


Φθινόπωρο




beachild.gr




Βρες και κύκλωσε το πομπικάκι που βρισκείται
δεξιά από την κολοκίδα




Βρες και κύκλωσε το πομπικάκι που βρισκείται
αριστερά από την κολοκίδα




Βρες και κύκλωσε το πομπικάκι που βρισκείται
αριστερά από την κολοκίδα



Βρες και κύκλωσε το πομπικάκι που βρισκείται
δεξιά από την κολοκίδα









Σε ποιο δέντρο τα φύλλα σπρώχνονται από τον αέρα προς τα δεξιά ;
Βρες και κύκλωσε το





Τι χρώμα έχει το πρώτο δέντρο , τι χρώμα το τρίτο και τι χρώμα το τελευταίο ;


Τοιο μοτίβο χρώματος ακολουθούν τα δέντρα ; Γράψε το με τον τρόπο που μάθεις (για παράδειγμα με ένα μαρκαδόρο σημείωσε με γραμμές το μοτίβο πχ. κόκκινο κίτρινο πράσινο)




Βρες και κύκλωσε όλα δέντρα είναι αειθαλή ; Ξέρεις το όνομα του ;
Γυρίσεις άλλα δέντρα αειθαλή ;







beachkid.gr




Το αο δέντρο είναι πιο ψηλό ; Βρες μια δική σου μονάδα μέτρησης (για παράδειγμα κρομμύτογιά) και μέτρησε κάθε δέντρο . Γράψε δίπλα του πόσο ψηλό είναι .



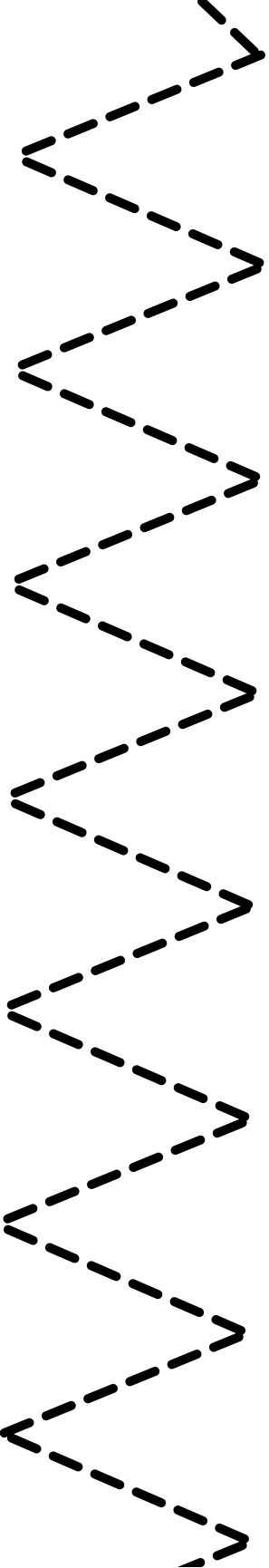
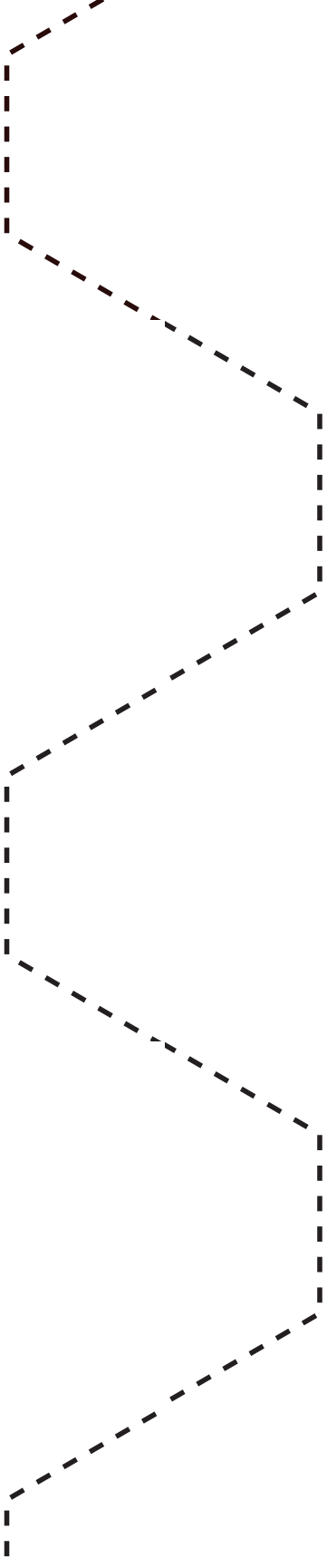
Βρες και ένωσε τα φύλλα με τη σωστή σκιά τους





Ακολουθήσε με ένα μολύβι τις γραμμές από το σύννεφο προς τις σταγόνες



Ακολουθώντας με ένα μοχλίδι τη διαδρομή που κάνουν τα φύλλα όταν τα φυσάει το αεράκι










Ακολουθήστε τις γραμμές κόβοντας με το ψαλίδι για να φτιάξετε στα 3 σάκια




Ποιο φύλλο είναι μεγαλύτερο ; Ποιο μικρότερο ;
Ποιο έχει μεσαίο μέγεθος ; Βάλε σε κάθε φύλλο έναν αριθμό από
το 1 έως το 3 ξεκινώντας από το μικρότερο προς το μεγαλύτερο



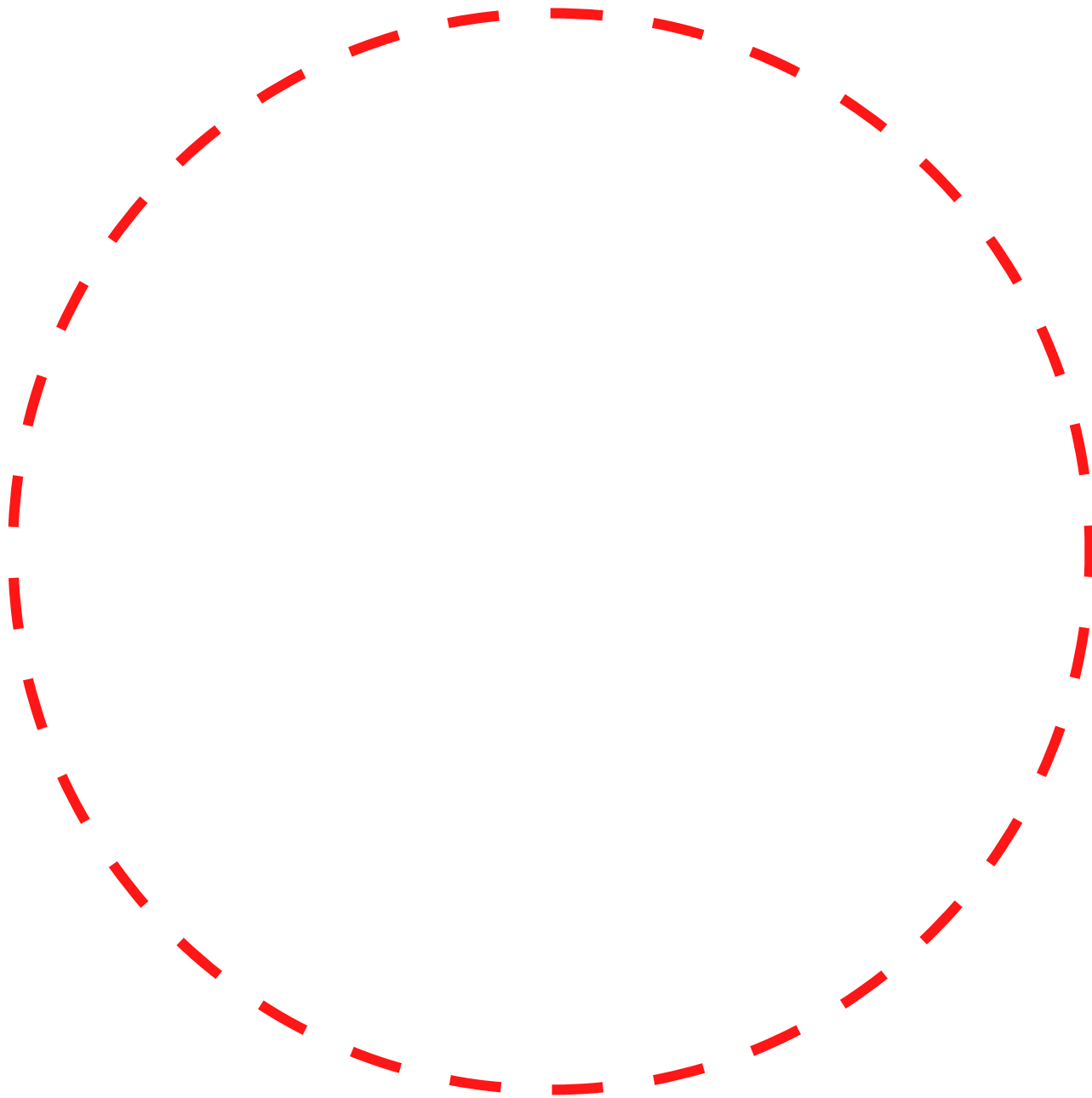
Βάλτε σε κύκλο τα φθινοπωρινά φρούτα . Ποια δίφρασε εΐω απò κύκλο ; Γιατί ;



Ακολουθήσε τη σπείρα στο καβούκι του σαλιγκαριού αρχικά με το χέρι
και έπειτα με χρώμα



Φτιάξε τώρα το δικό σου σαλιγκάρι σχεδιάζοντας μέσα στον κύκλο μια σπείρα και έπειτα το σώμα του σαλιγκαριού με τις κεραιές/μάτια του



Χρωμάτισε τις ρώγες του σταφυλιού είτε με ένα αντικείμενο
(πχ φελλός , πινέλο κλπ)
είτε με τα δάχτυλα

