

A large, dark blue circle is centered on a white background. Surrounding the circle are various stylized illustrations of people in winter clothing, including coats, hats, and boots. Some are walking, some are standing, and one is walking a dog. The overall theme is winter and outdoor activity.


ΧΕΙΜΩΝΑΣ & ΠΟΥΧΙΣΜΟΣ

Learningcornerandcrafts.com

Τα ρούχα του χειμώνα!



πουλόβεε




παντελόνη



μπουφάν



εκουφί



κακκόλ



ζακέτα



κάλτσες







μποτάκια





γάντια

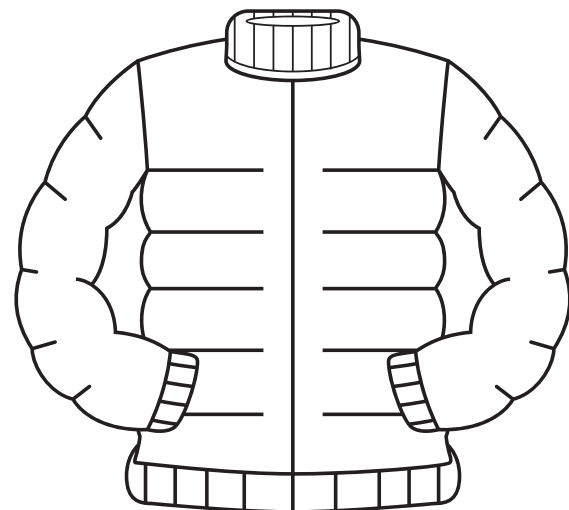

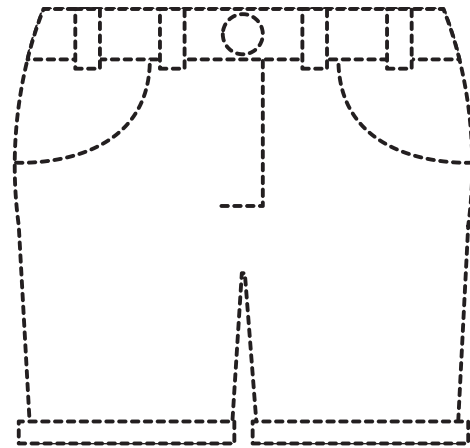

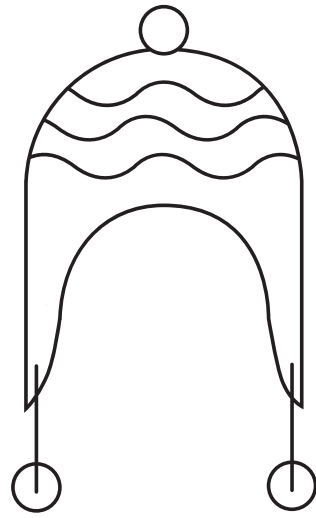

Κύκλωσε τα ρούχα που φοράμε τον χειμώνα.




Κύκλωσε τα ρούχα και τα παπούτσια
που φοράμε τον χειμώνα.



Ζωγράφισε τα ρούχα που φοράμε τον χειμώνα.



Ζωγράφισε τα ρούχα που φοράμε τον
χειμώνα και γράψε την ονομασία τους.



Ζ Α Κ Ε Τ Α

— — — — —

ζ α κ έ τ α

— — — — —



Π Ο Υ Λ Ο Β Ε Ρ

— — — — —

π ο υ λ ό β ε ρ


— — — — —

Ζωγράφισε τα ρούχα που φοράμε τον
χειμώνα και γράψε την ονομασία τους.



Γ Α Λ Ο Τ Σ Ε Σ

γ α λ ό τ σ ε ς



Γ Α Ν Τ Ι Α

γ ά ν τ ι α

Ζωγράφισε τα ρούχα που φοράμε τον
χειμώνα και γράψε την ονομασία τους.

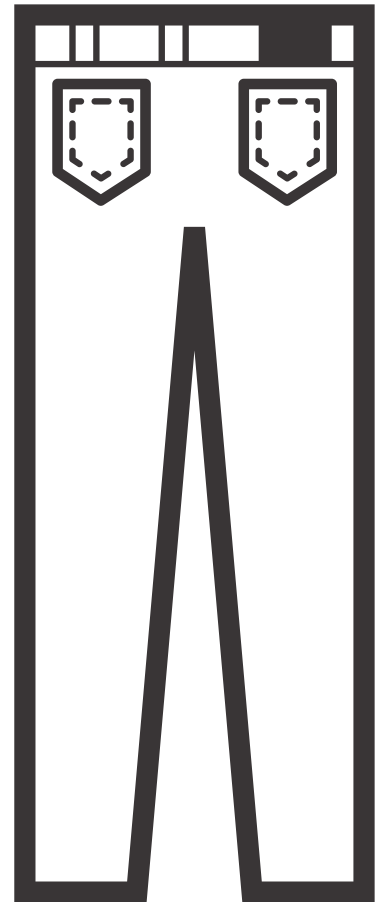


ΠΑΛΤΟ

— — — — —

πα λ τ ό

— — — — —



ΠΑΝΤΕΛΟΝΙ

— — — — —

παν τε λ ό ν ι

— — — — —

Ζωγραφίσε το κάθε ρούχο με το χρώμα που
γράφει το αντίστοιχο κουτάκι του.

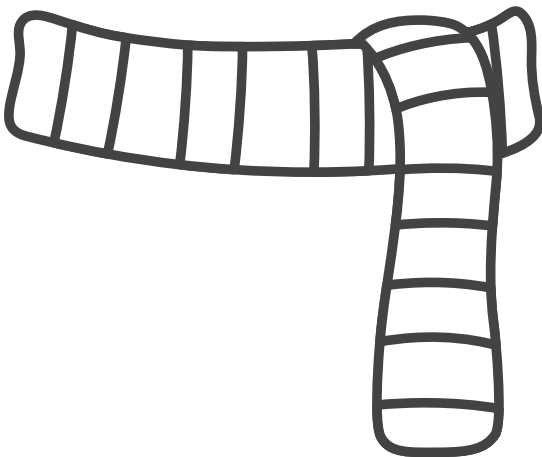
πορτοκαλί



μπλε




πράσινο και κόκκινο



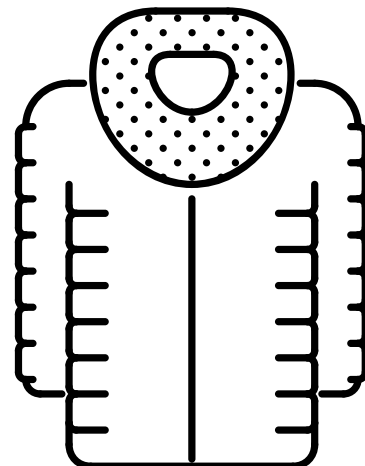
καφέ





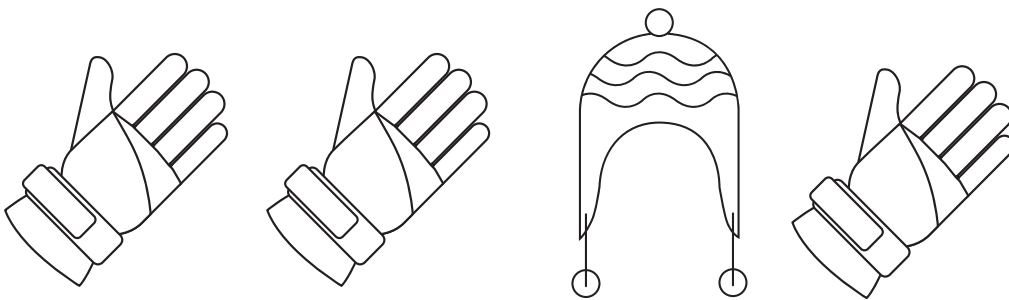

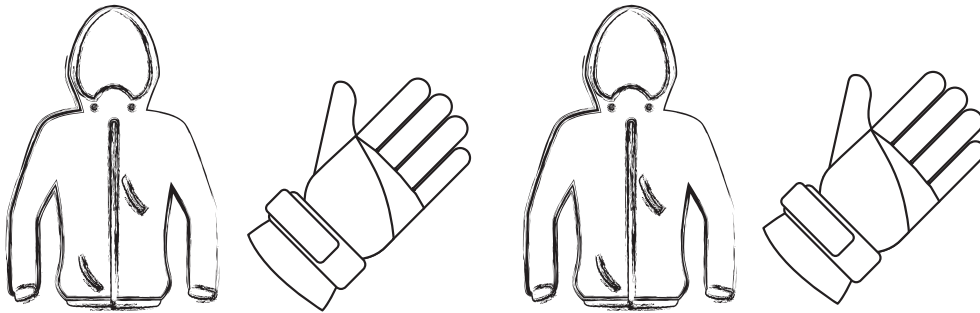

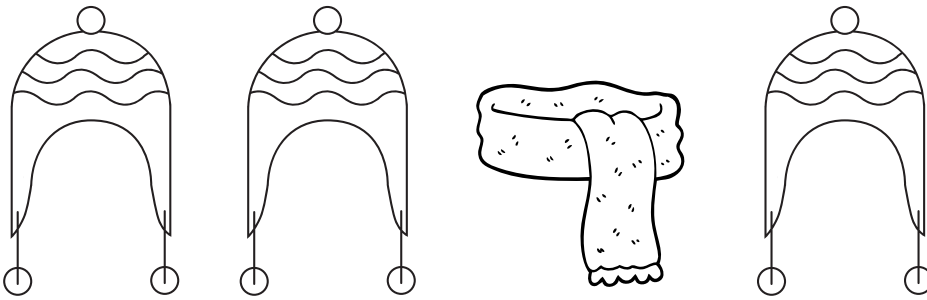


εοζ



κίτρινο




Συμπλήρωσε το μοτίβο.




Memory Game

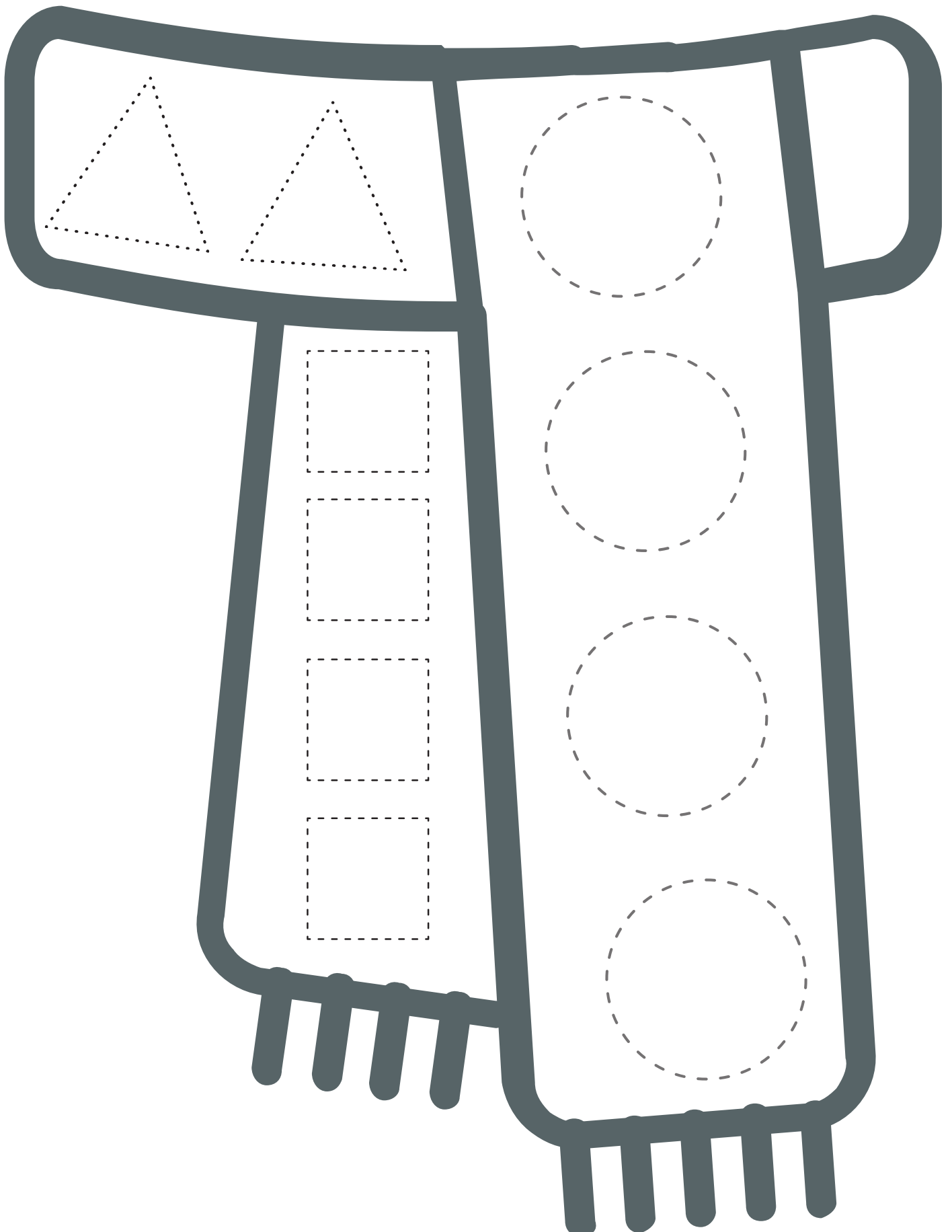
Εκτυπώστε 2 φορές, κόψτε και παίξτε memory game.




Ουψ! Τα γάντια μπερδεύτηκαν.
Μπορείς να τα ταιριάξεις;







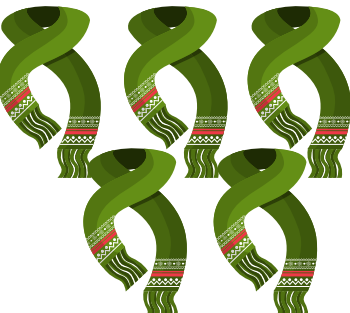
Σχεδιάσε τα σχήματα και χρωμάτισε τα !













Σχεδιάσε τα σχήματα και χρωμάτισε τα !




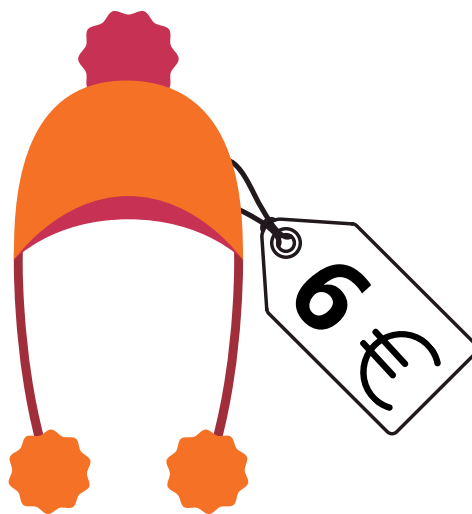



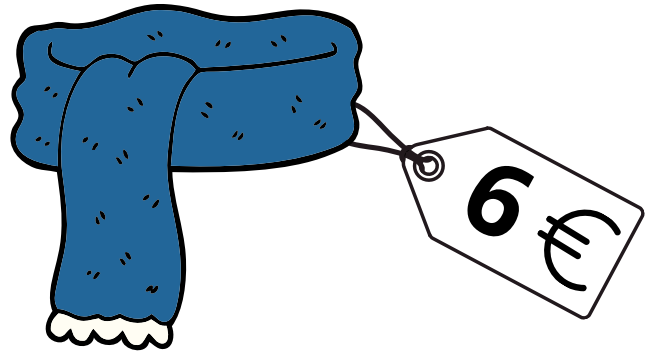

Μέτρε πόσα ρούχα είναι στο κουτάκι
και γράψε τον αντίστοιχο αριθμό!


	1 1 1 1 1 1
	2 2 2 2 2
	3 3 3 3 3
	4 4 4 4 4
	5 5 5 5 5

Μέτρε πόσα ρούχα είναι στο κουτάκι
και γράψε τον αντίστοιχο αριθμό!




	
	
	
	
	

Κύκλωσε ανά βειρά το πιο ακριβό ρούχο!

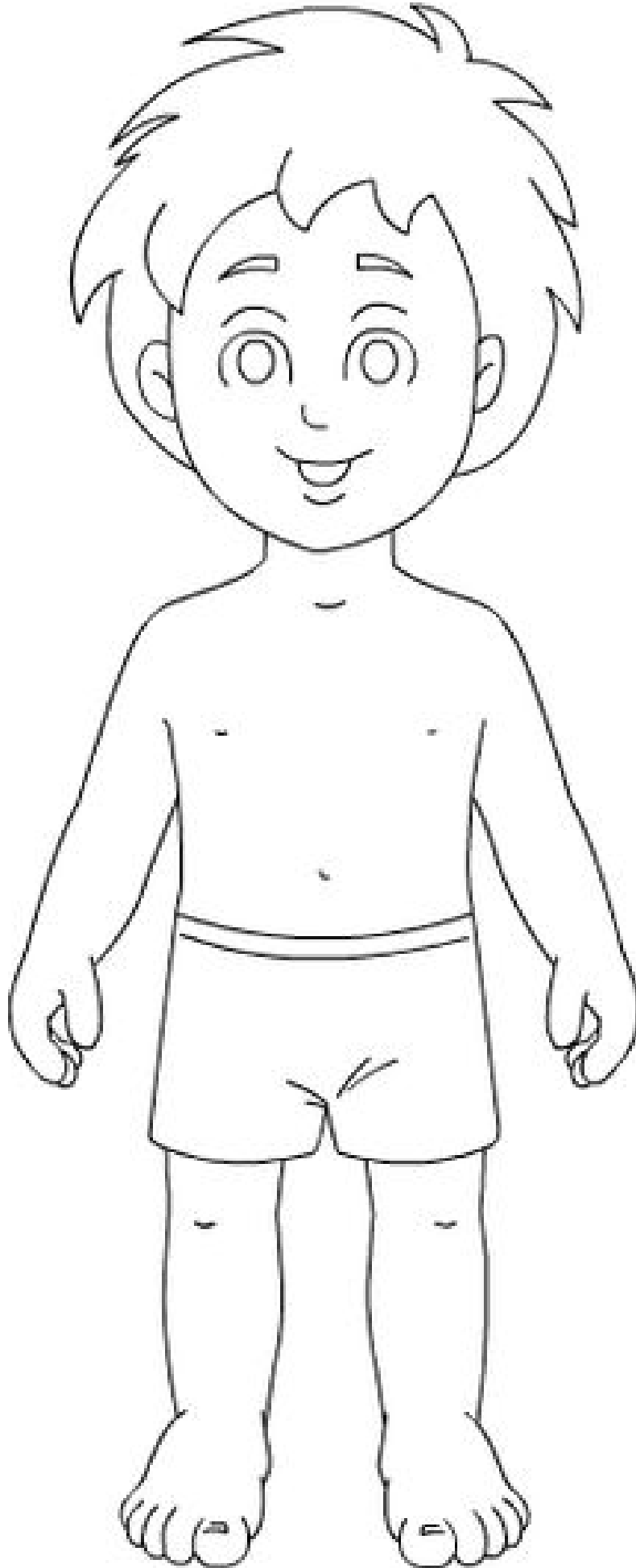





Κόψε με το ψαλίδι σου τα παρακάτω
ρούχα και κόλλησε τα στο παιδάκι.



Κόλλα τα ρούχα που έκοψες πάνω στο παιδάκι.





Το παρόν αρχείο αποτελεί πνευματική
ιδιοκτησία του blog
LearningCornerandCrafts.com
και προορίζεται μόνο για προσωπική
χρήση.

ΑΠΑΓΟΡΕΥΕΤΑΙ η αναδημοσίευση, η
αναπαραγωγή, ολική, μερική ή περιληπτική
απόδοση του περιεχομένου του παρόντος,
χωρίς προηγούμενη γραπτή άδεια.

Για οτιδήποτε θελήσετε παρακαλώ πολύ
επικοινωνήστε μαζί μου στο
learningcornerandcrafts@gmail.com
Learningcornerandcrafts.com