

Βιβλίο  
δραστηριοτήτων  
για το  
Φθινόπωρο.

A-B

1-2

Created by [paixnidikaidimiourgia.gr](http://paixnidikaidimiourgia.gr)

Χρωμάτισε τα φύλλα ανάλογα τον αριθμό που έχουν.


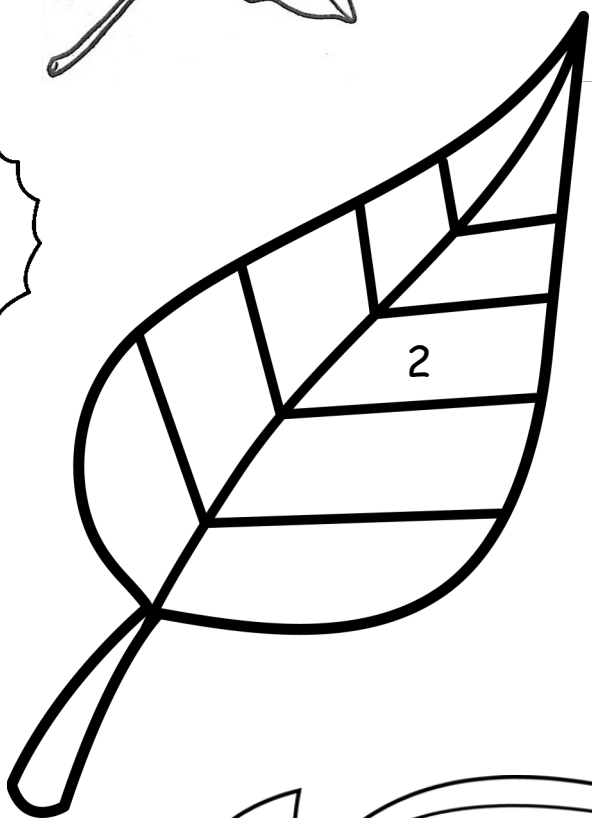
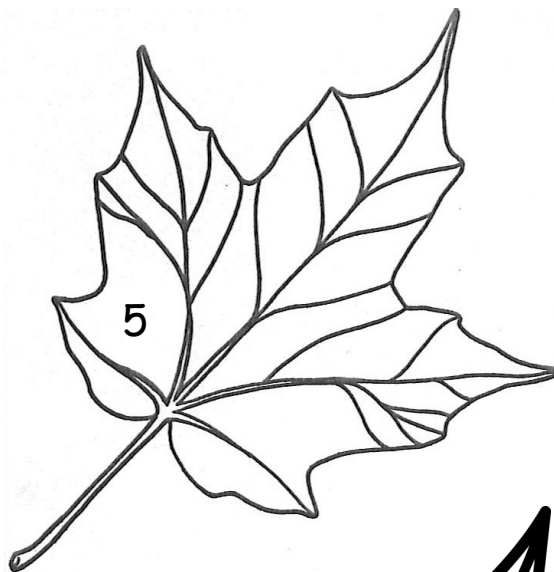
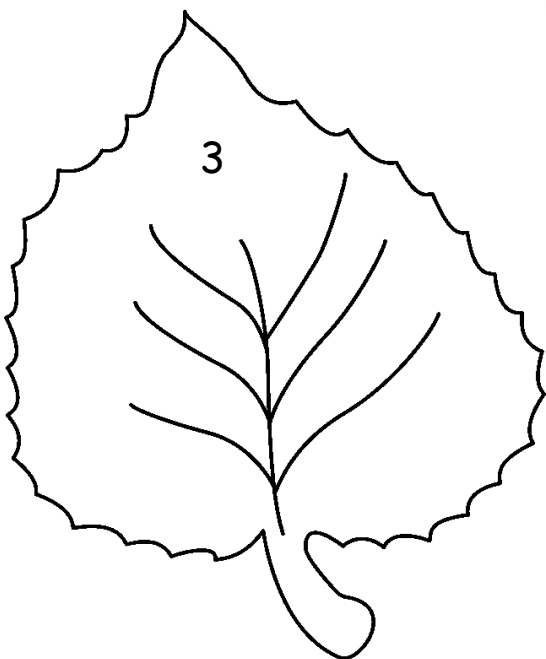
1 = κόκκινο

2 = πράσινο

3 = πορτοκαλί

4 = καφέ

5 = κίτρινο




Κόψε τα φύλλα από το κάτω μέρος της σελίδας και κόλλησε τα στην σωστή στήλη.


κόκκινο

πορτοκαλί



κίτρινο



Χρωμάτισε την κάτω ομπρέλα, όπως ακριβώς είναι και η πάνω.



Χρωμάτισε τα **πολλά** μήλα **πράσινα** και τα **λίγα** **κόκκινα**.









Ένωσε με μια γραμμή τις όμοιες ομπρέλες.



Κύκλωσε αυτά που χρειαζόμαστε σε περίπτωση που πιάσει βροχή.










Κύκλωσε μόνο τις εικόνες που σου θυμίζουν φθινόπωρο.

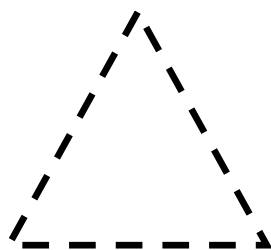
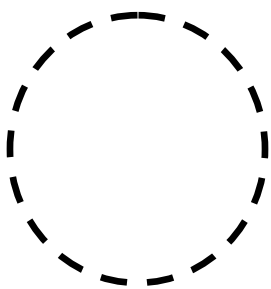



















Βάλε σε ένα κύκλο όλα τα κόκκινα μήλα και σε έναν άλλο τα πράσινα.




Κόψε τα σχήματα από το κάτω μέρος της σελίδας και κόλλησε τα στο σωστό σημείο στο μανιτάρι.



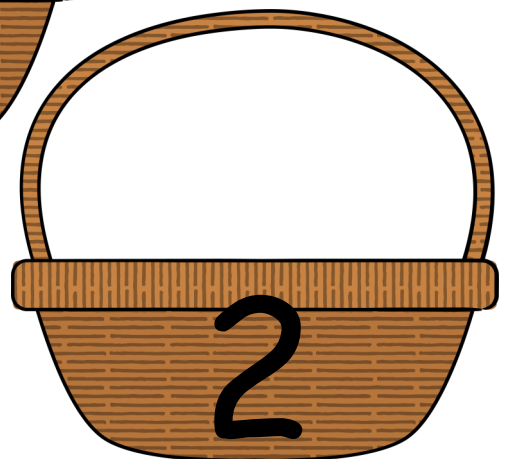







Χρωμάτισε σε κάθε σειρά τόσες ομπρέλες, όσες λέει ο αριθμός.

Βάλε κάτω από το συννεφάκι τόσες σταγόνες, όσες και ο αριθμός.







Βάλε σε κάθε καλάθι τόσα μήλα, όσα και ο αριθμός.








Ένωσε με μια γραμμή τα κεφαλαία γράμματα με τα αντίστοιχα πεζά της λέξης Φθινόπωρο.



Βοήθησε τον σκαντζόχοιρο να πάει στη φωλιά του.



Βοήθησε το σαλιγκάρι να πάει στη φωλιά του.



Το παρόν αρχείο ανήκει στο blog «Παιχνίδι και Δημιουργία» και είναι αποκλειστικά για προσωπική σας χρήση.


Μπορείτε να το κατεβάσετε στον υπολογιστή σας, να το εκτυπώσετε και να το χρησιμοποιήσετε ελεύθερα, όσες φορές θέλετε.

Απαγορεύεται η αναδημοσίευση από αυτόν το σύνδεσμο.

Μπορείτε να κάνετε δημόσια κοινοποίηση μόνο το link της ανάρτησης (από το blog) στο οποίο περιλαμβάνεται το συγκεκριμένο αρχείο.

Σας ευχαριστώ πολύ για την κατανόηση  
Ευδοξία

Γραφικά:



MyCuteGraphics

