

ΤΟ ΤΕΤΡΆΔΙΟ ΤΩΝ
|
ΣΧΗΜΆΤΩΝ
(επίπεδα σχήματα)

Learningcornerandcrafts.com


Επίπεδα Γεωμετρικά Σχήματα



ΤΕΤΡΑΓΩΝΟ



ΤΡΙΓΩΝΟ




ΚΥΚΛΟΣ




ΟΡΘΟΓΩΝΙΟ
ΠΑΡΑΛΛΗΛΟΓΡΑΜΜΟ




ΠΛΑΓΙΟ
ΠΑΡΑΛΛΗΛΟΓΡΑΜΜΟ




ΡΟΜΒΟΣ



ΠΕΝΤΑΓΩΝΟ



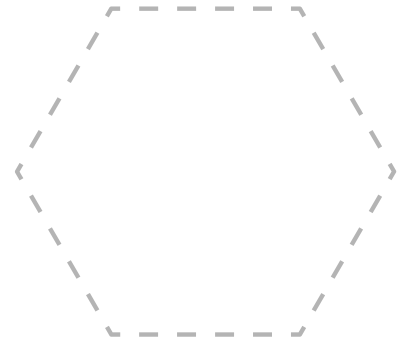
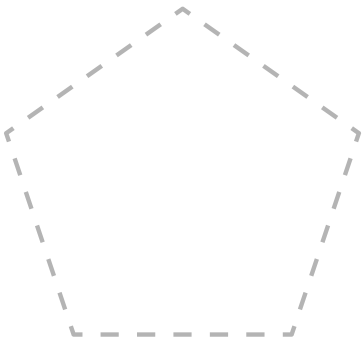
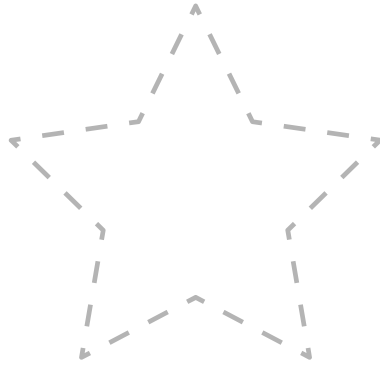

ΕΞΑΓΩΝΟ



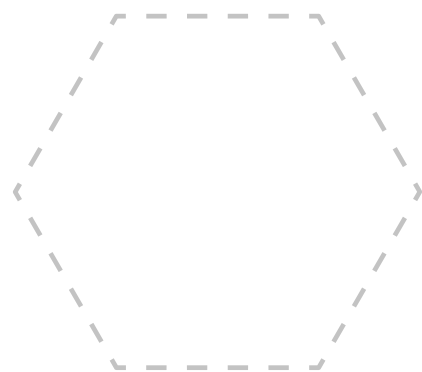
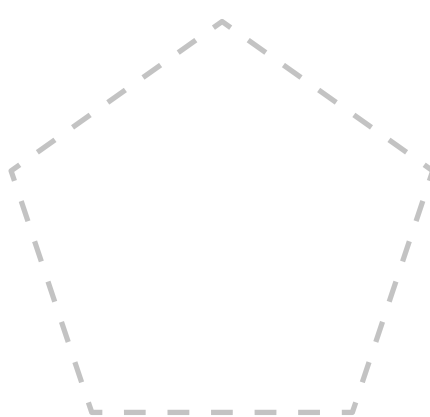
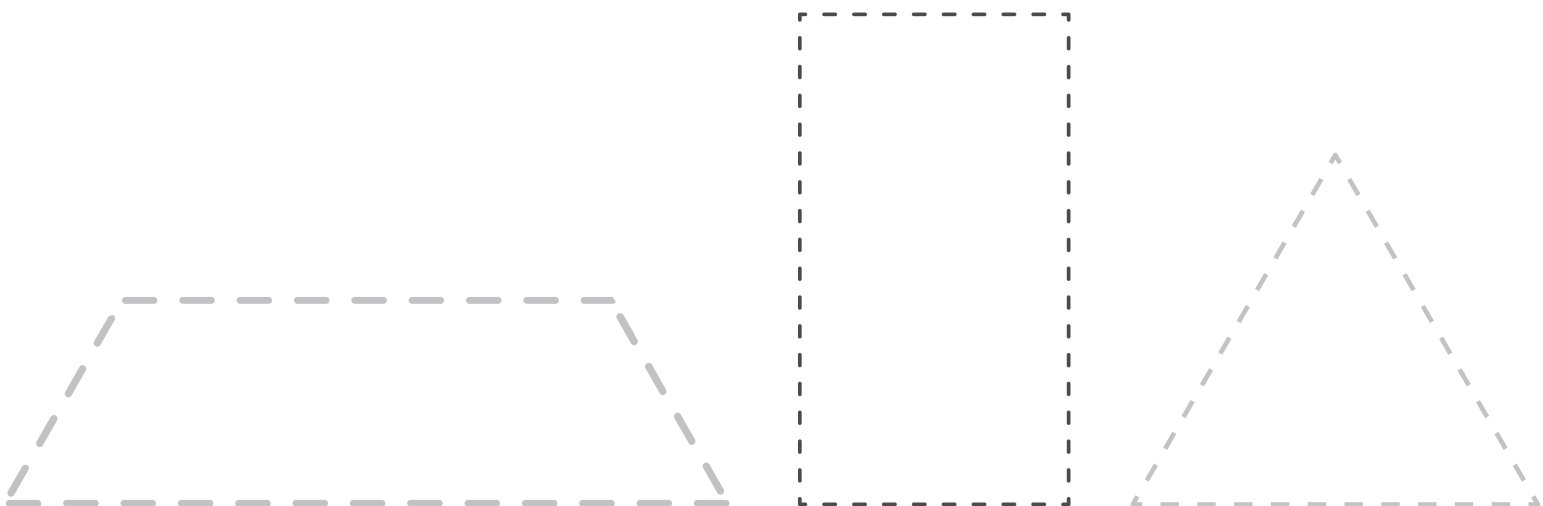

ΤΡΑΠΕΖΙΟ

ΣΧΗΜΑΤΑ



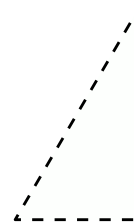
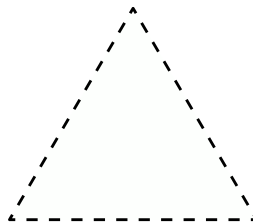
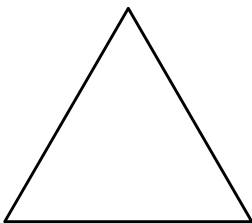
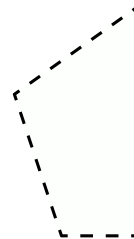
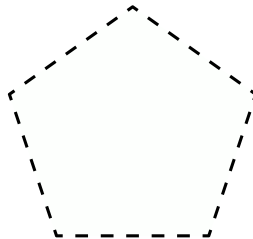
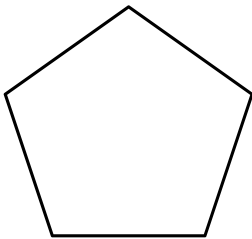
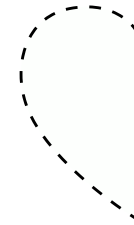


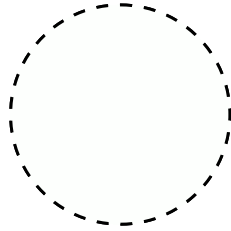

Σχημάτισε και Χρωμάτισε τα Σχήματα!



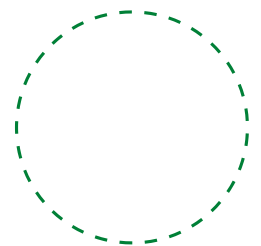
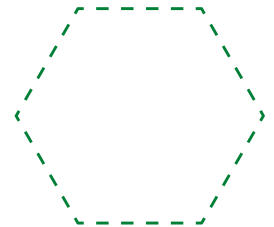

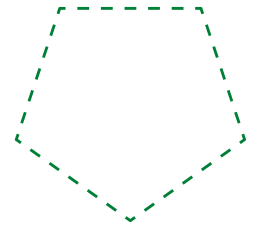
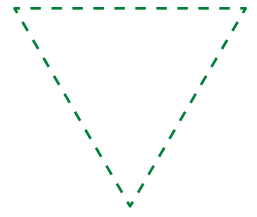
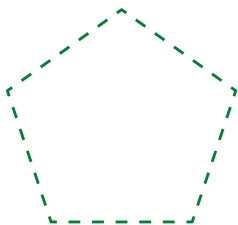

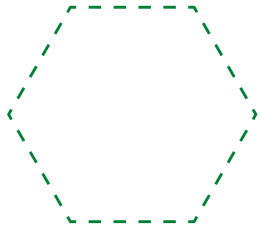

Σχημάτισε και Χρωμάτισε τα Σχήματα!








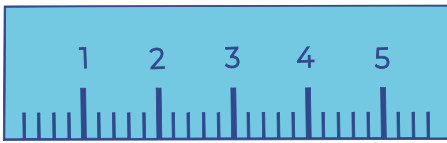


Συνέχισε τα παρακάτω σχήματα!





Ταίριαξε τα σχήματα!



Ταίριαξε τα σχήματα!



Ταίριαξε τα σχήματα!



Κύκλωσε τα αντικείμενα που έχουν το σχήμα του κύκλου.




Κύκλωσε τα αντικείμενα που έχουν το σχήμα του τετραγώνου.




Κύκλωσε τα αντικείμενα που έχουν το σχήμα του τριγώνου.



Κύκλωσε τα αντικείμενα που έχουν το σχήμα του ορθογωνίου.



Κύκλωσε τα αντικείμενα που έχουν το σχήμα του πλάγιου παραλληλογράμμου.



Κύκλωσε τα αντικείμενα που έχουν το σχήμα του ρόμβου.



Κύκλωσε τα αντικείμενα που έχουν το σχήμα του πενταγώνου.




Κύκλωσε τα αντικείμενα που έχουν το σχήμα του εξαγώνου.




Κύκλωσε τα αντικείμενα που έχουν σχήμα οβάλ.




Βρες και χρωμάτισε τους κύκλους.




Βρες και χρωμάτισε τα τετράγωνα.



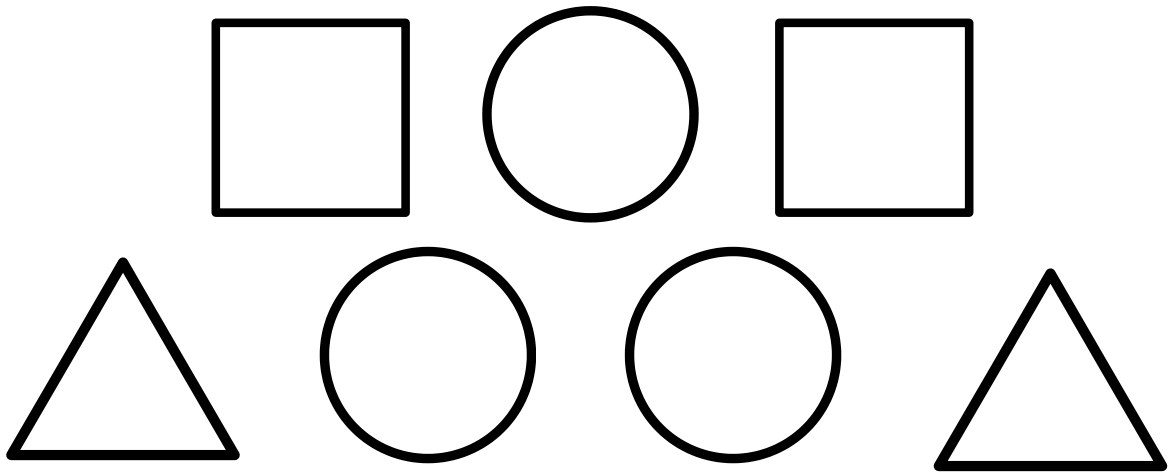
Βρες και χρωμάτισε τα τρίγωνα.



Βρες και χρωμάτισε τα ορθογώνια.



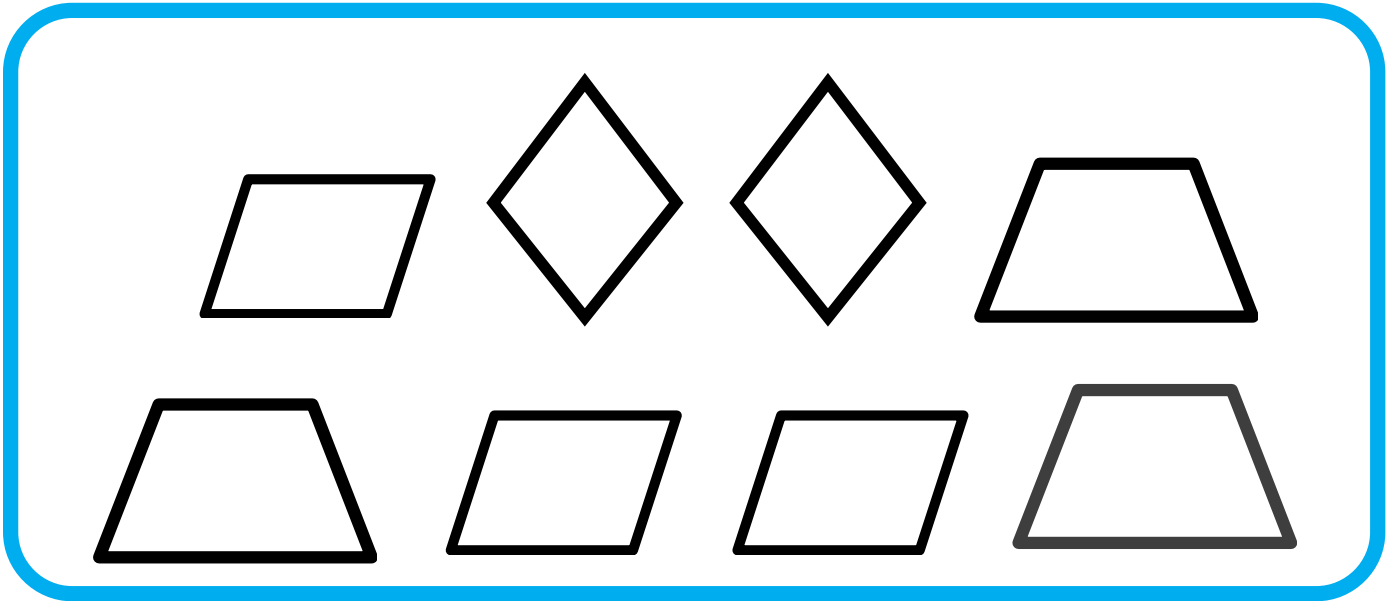
Ζωγράφισε τα τετράγωνα πράσινα, τα τρίγωνα κίτρινα
και τους κύκλους μπλε.




Σχημάτισε δύο τρίγωνα και 1 τετράγωνο μέσα στο πλαίσιο.

Σχημάτισε δύο κύκλους και 1 τετράγωνο μέσα στο πλαίσιο.


Ζωγράφισε τα πλάγια παραλληλόγραμμα κόκκινα, τα τραπέζια
πράσινα και τους εόμβους μπλε.



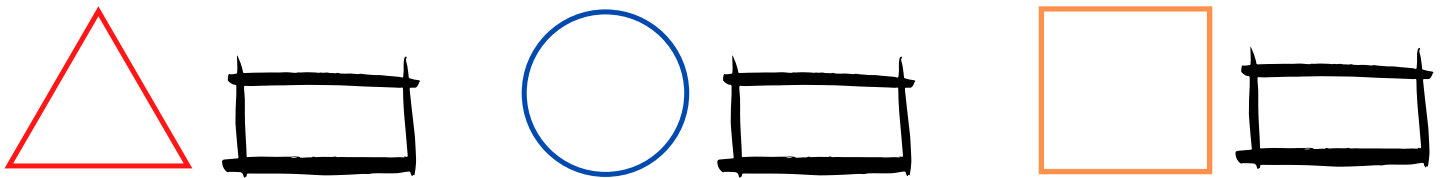

Σχημάτισε δύο εόμβους και 1 τραπέζιο μέσα στο πλαίσιο.




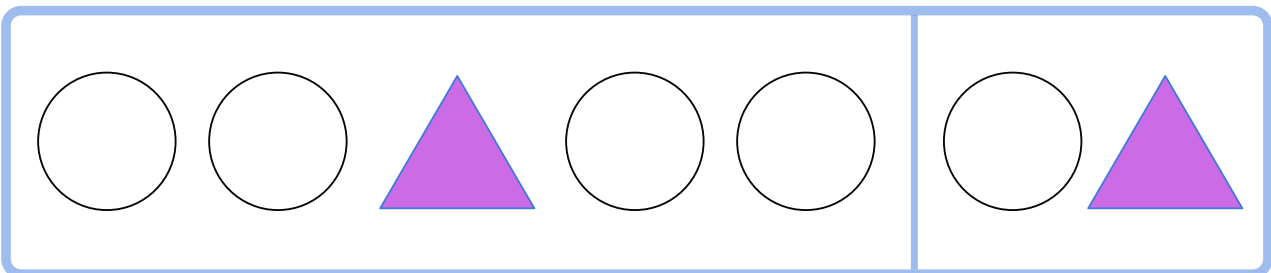
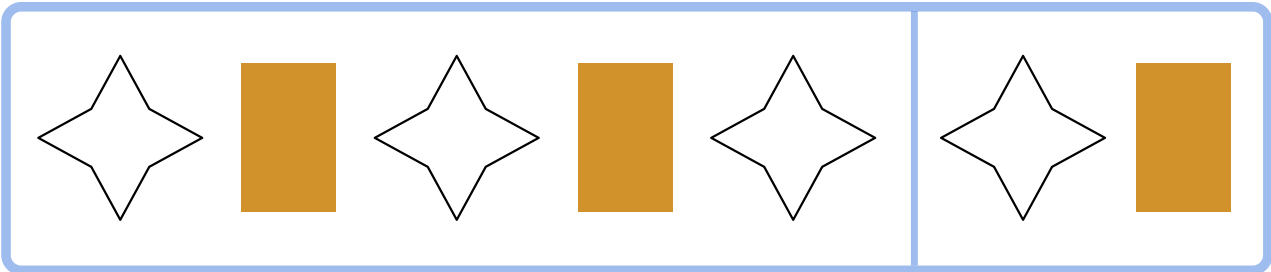
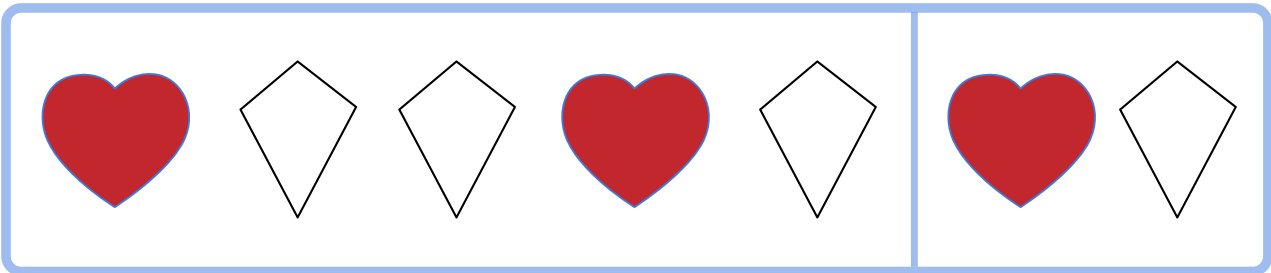
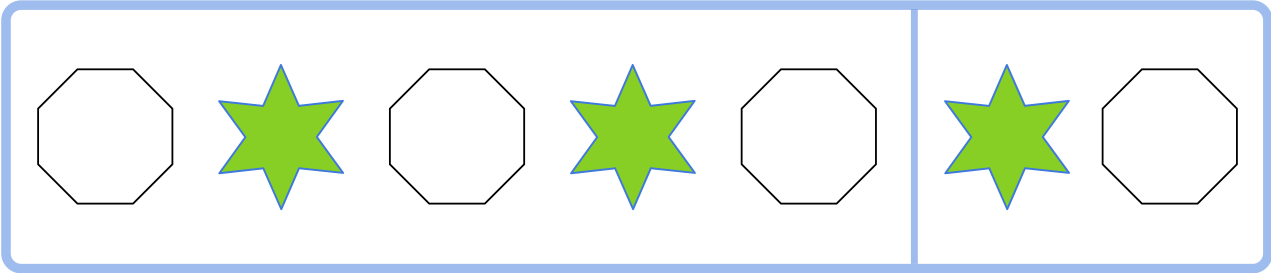

Σχημάτισε δύο πλάγια παραλληλόγραμμα και 1 εόμβο μέσα στο πλαίσιο.



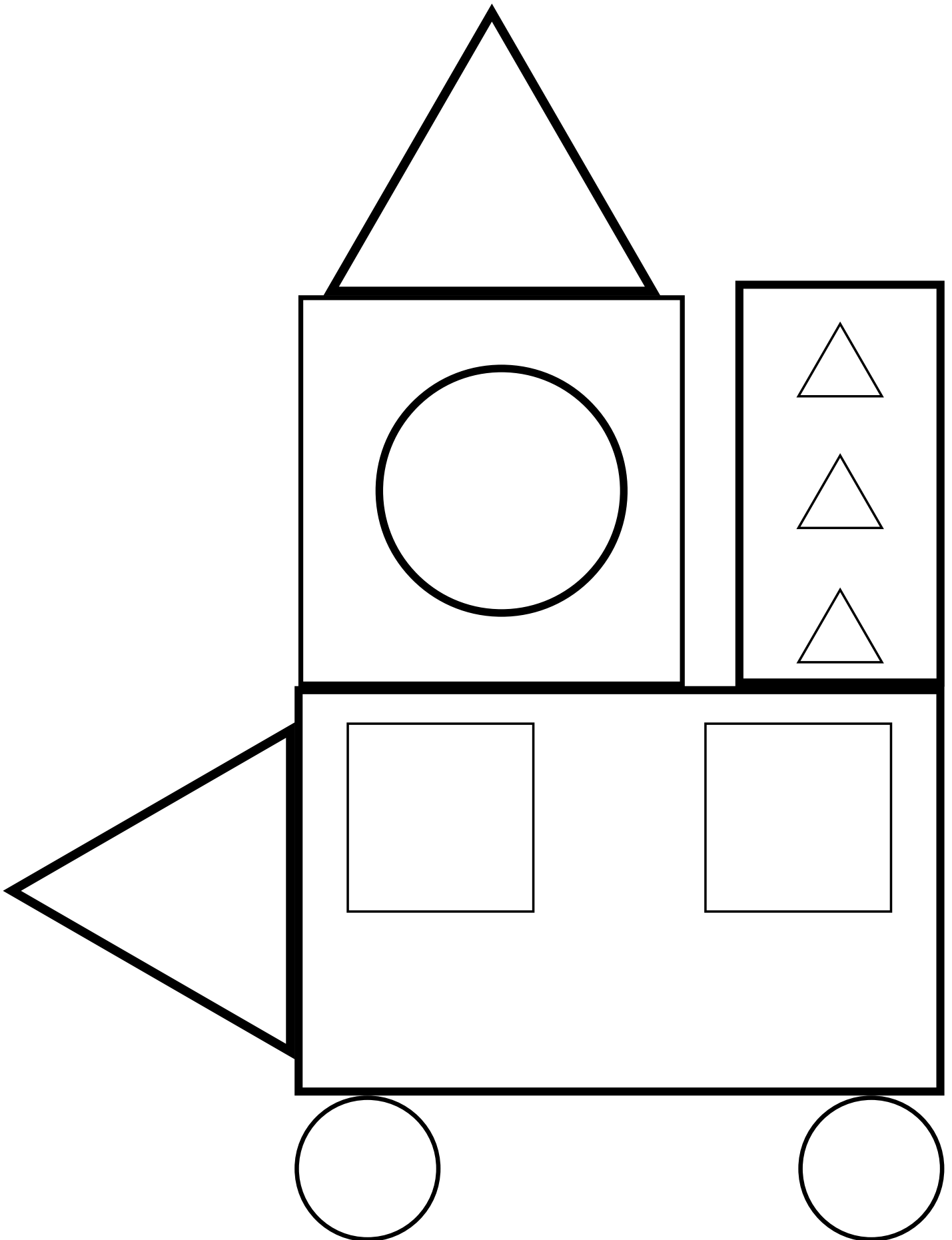
Μέτρα πόσα είναι από κάθε σχήμα και
γράψε στο κουτάκι!



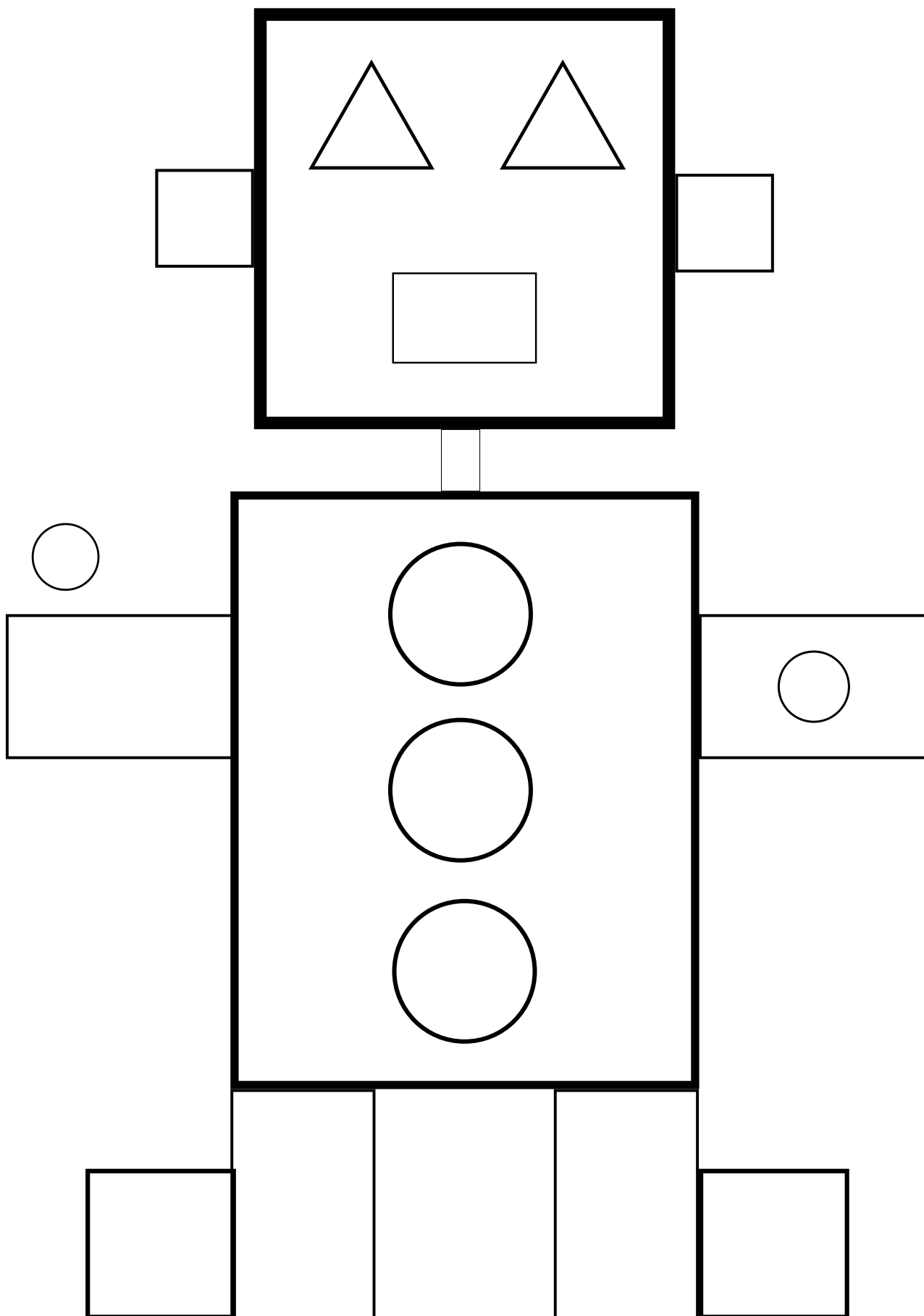
Συνέχισε το μοτίβο κυκλώνοντας το κατάλληλο σχήμα.




Χρωμάτισε τους κύκλους **μπλε**, τα τετράγωνα **κόκκινα**,
τα τρίγωνα **πράσινα** και τα ορθογώνια **κίτρινα**.

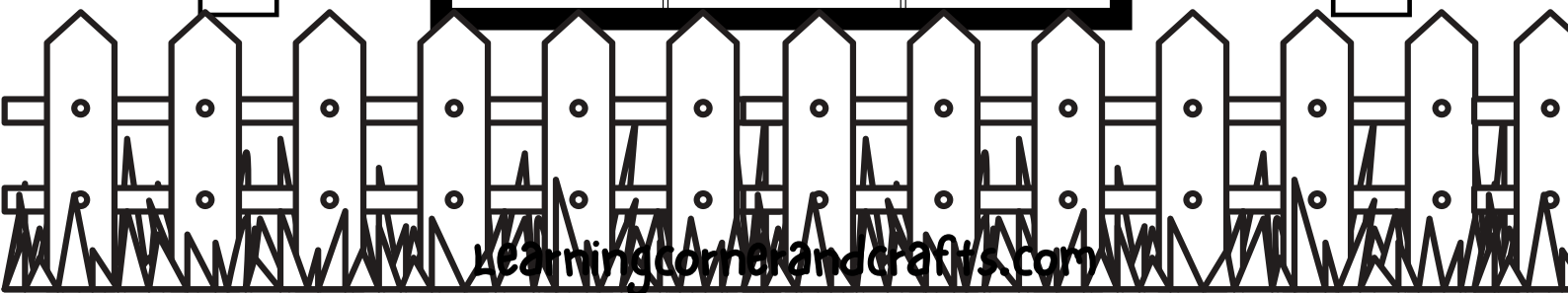
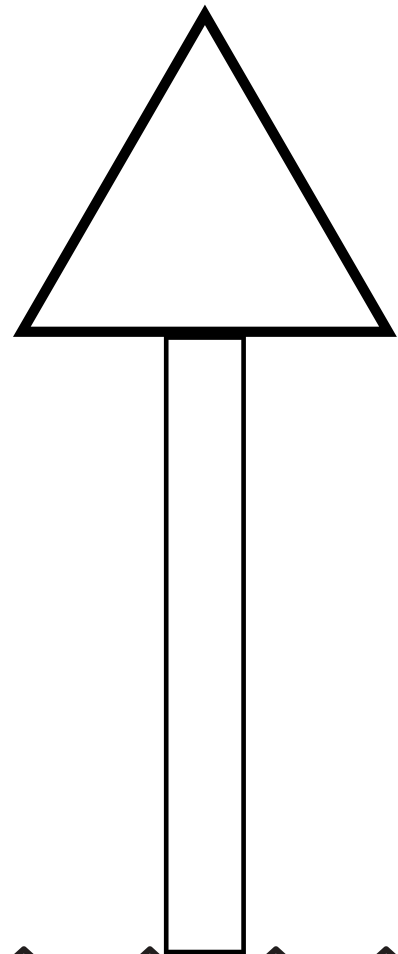

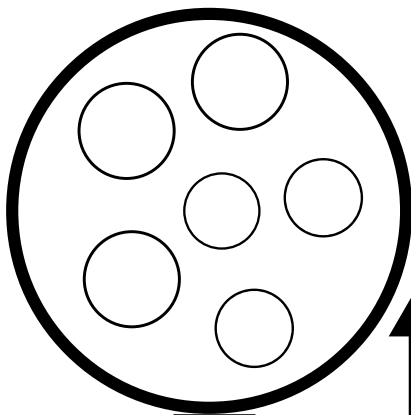


Χρωμάτισε τους κύκλους **μπλε**, τα τετράγωνα **κόκκινα**, τα
τρίγωνα **πράσινα** και τα ορθογώνια **κίτρινα**.








Χρωμάτισε τους κύκλους
κίτρινους, τα τετράγωνα
πορτοκαλί, τα τρίγωνα κόκκινα
και τα ορθογώνια καφέ.

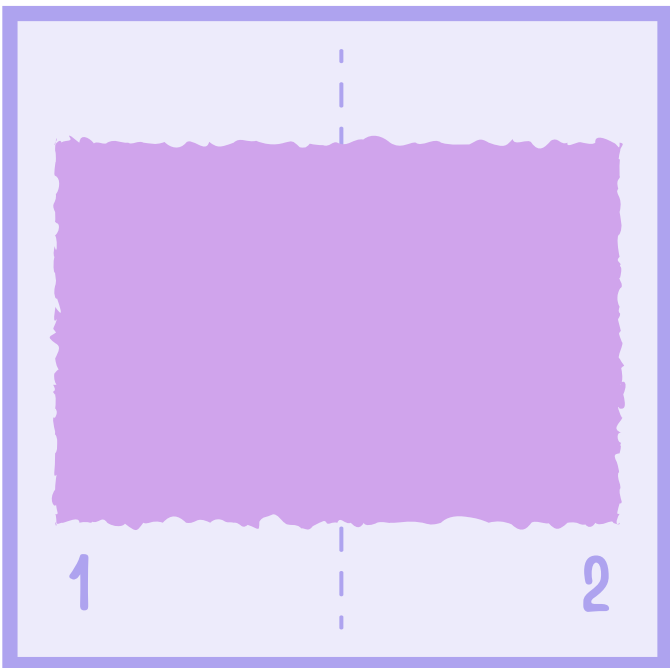
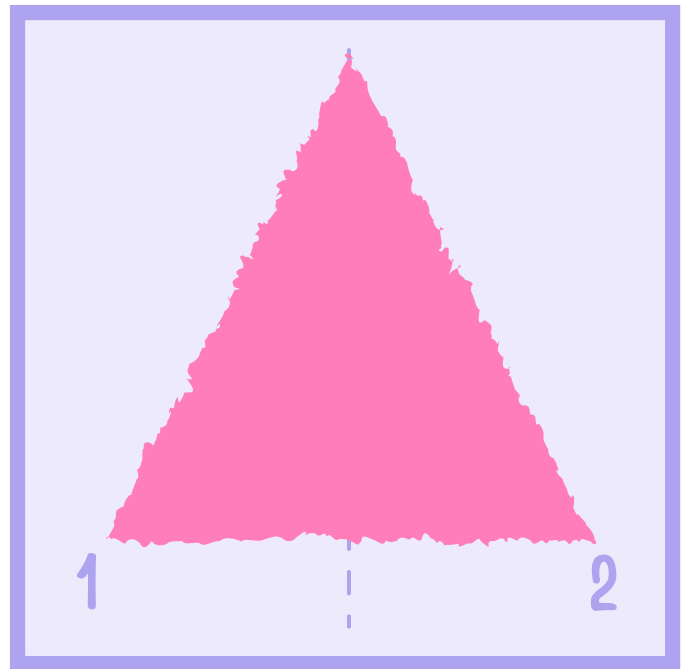



Χρωμάτισε τα σχήματα και γράψε πόσα είναι στο
αντίστοιχο κουτάκι.




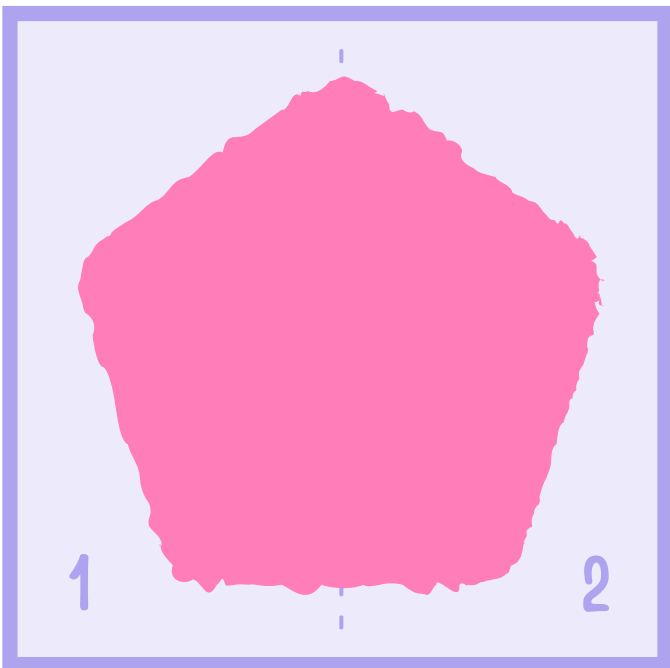

Puzzle time

Κόψτε τις κάρτες στη μέση, ανακατέψτε και προσπαθήστε να τις ταιριάξετε!



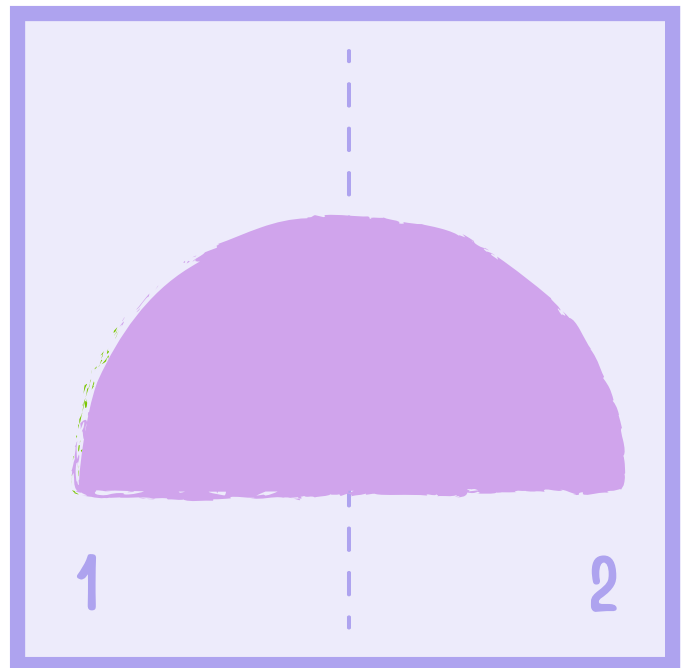
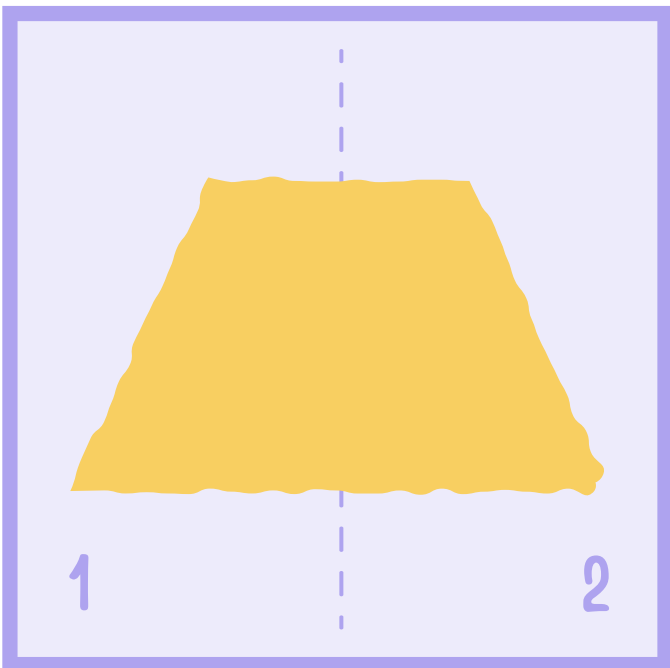


Puzzle time

Κόψτε τις κάρτες στη μέση, ανακατέψτε και προσπαθήστε να τις ταιριάξετε!



Puzzle time

Κόψτε τις κάρτες στη μέση, ανακατέψτε και προσπαθήστε να τις ταιριάξετε!



Το παρόν αρχείο αποτελεί πνευματική ιδιοκτησία του
blog LearningCornerandCrafts.com
και προορίζεται μόνο για προσωπική χρήση.

ΑΠΑΓΟΡΕΥΕΤΑΙ η αναδημοσίευση, η αναπαραγωγή, ολική,
μερική ή περιληπτική απόδοση του περιεχομένου του
παρόντος, χωρίς προηγούμενη γραπτή άδεια. Αν θέλετε
να το κοινοποιήσετε μπορείτε να αντιγράψετε τον
ανάλογο σύνδεσμο από την ιστοσελίδα.

Για οτιδήποτε θελήσετε παρακαλώ πολύ επικοινωνήστε
μαζί μου στο
learningcornerandcrafts@gmail.com