



# ΜΑΘΑΙΝΩ ΓΙΑ ΤΟΝ ΚΑΙΡΟ

Τετράδιο Δραστηριοτήτων για παιδιά

[learningcornerandcrafts.com](http://learningcornerandcrafts.com)

Εκτυπώστε δύο φορές τη σελίδα, κόψτε τις κάρτες,  
πλαστικοποιήστε και παίξτε memory game!



ΗΛΙΟΣ



ΗΛΙΟΣ ΜΕ ΣΥΝΝΕΦΑ



ΣΥΝΝΕΦΑ



ΒΡΟΧΗ



ΑΣΤΡΑΠΗ



ΧΙΟΝΙ



ΑΝΕΜΟΣΤΡΟΒΙΛΟΣ






ΑΕΡΑΣ




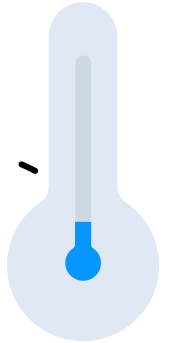
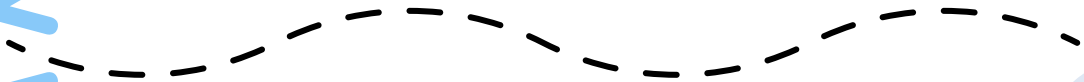



ΟΜΙΧΛΗ






Εκτυπώστε δύο φορές τη σελίδα, κόψτε τις κάρτες,  
πλαστικοποιήστε και παίξτε memory game!




Σχημάτισε τις γραμμές!



Σχημάτισε τις γραμμές!





Σχημάτισε τις γραμμές!



## ΔΕΥΤΕΡΑ


Ο καιρός θα είναι ζεστός.

Η Η Ή Σ  
ή ή η σ



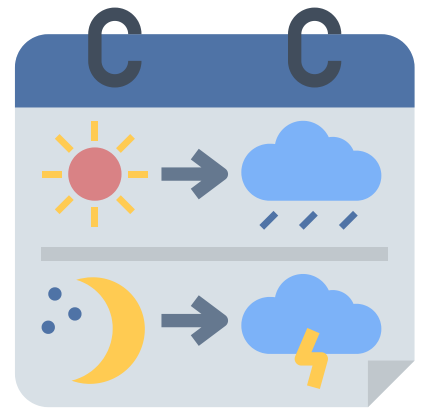
## Πέμπτη

Ο καιρός θα είναι  
συννεφιασμένος.




Σ Υ Η Ε Φ Η

σ ύ η ε φ ή




Γράψε στα κουτάκια τα γράμματα που αποτελούν  
τις λέξεις που βλέπεις!



Η	Λ	Ι	Ο	Σ
---	---	---	---	---

--	--	--	--	--




Α	Σ	Τ	Ρ	Α	Π	Η
---	---	---	---	---	---	---

--	--	--	--	--	--	--



Χ	Ι	Ο	Ν	Ι
---	---	---	---	---

--	--	--	--	--





Γράψε στα κουτάκια τα γράμματα που αποτελούν  
τις λέξεις που βλέπεις!



<b>A</b>	<b>E</b>	<b>P</b>	<b>A</b>	<b>Σ</b>
----------	----------	----------	----------	----------

--	--	--	--	--



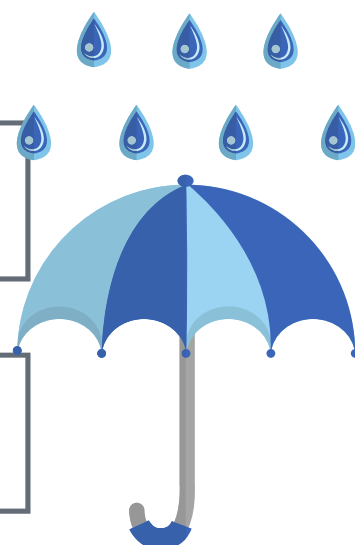
<b>Σ</b>	<b>Υ</b>	<b>N</b>	<b>N</b>	<b>E</b>	<b>Φ</b>	<b>O</b>
----------	----------	----------	----------	----------	----------	----------

--	--	--	--	--	--	--




<b>B</b>	<b>P</b>	<b>O</b>	<b>X</b>	<b>H</b>
----------	----------	----------	----------	----------

--	--	--	--	--

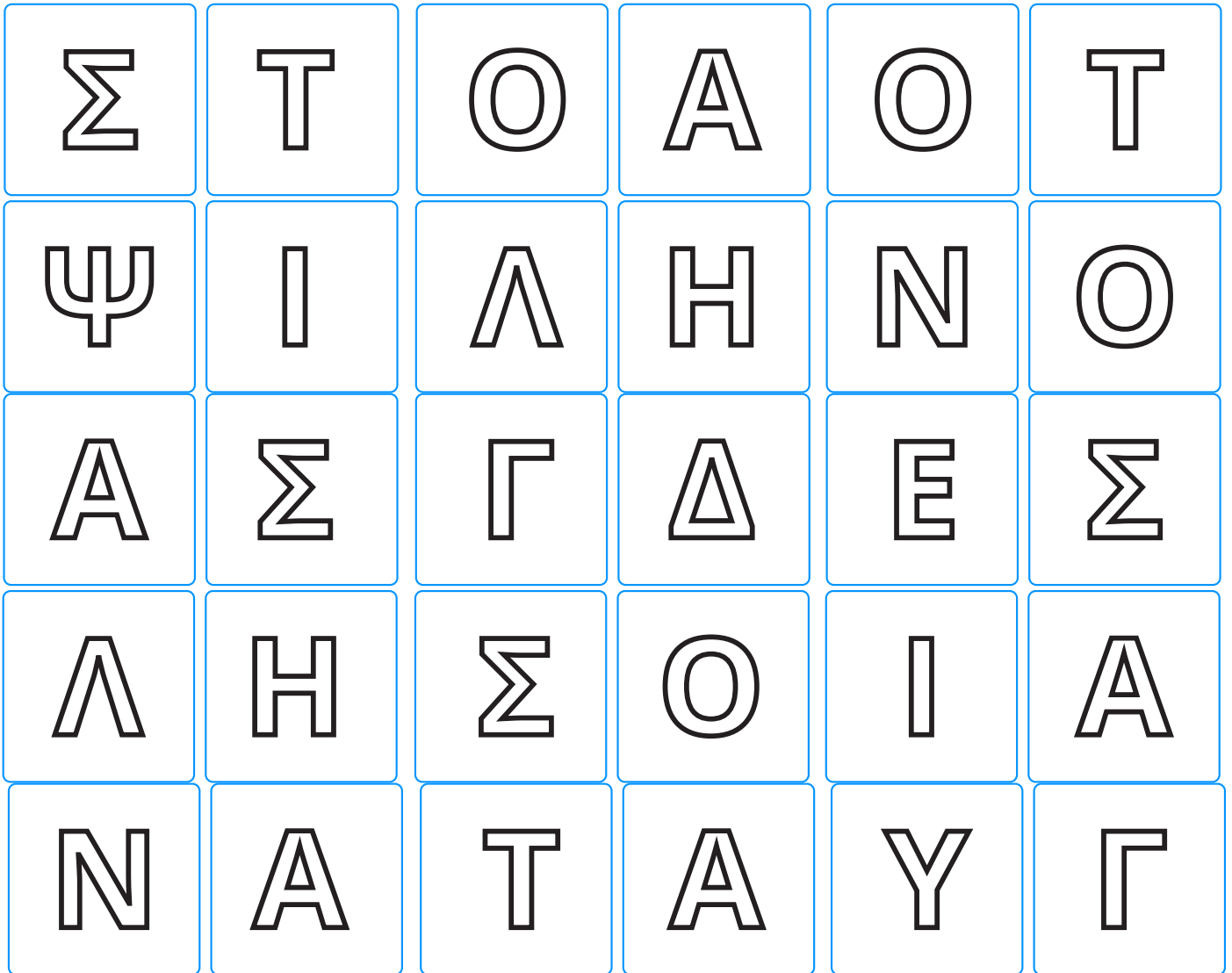


Χρωμάτισε με κίτρινο χρώμα τα γράμματα  
της λέξης: **ΗΛΙΟΣ**


Α	Η	Ο	Α	Ο	Ρ
Ψ	Ι	Λ	Η	Ψ	Ο
Ζ	Σ	Μ	Δ	Ε	Σ
Λ	Η	Σ	Α	Ι	Α
Ψ	Α	Η	Α	Υ	Λ











Χρωμάτισε με γαλάζιο χρώμα τα γράμματα  
της λέξης: **ΣΤΑΓΟΝΑ**




Χρωμάτισε τις μεγάλες σταγόνες με μπλε χρώμα και τις μικρές σταγόνες με γαλάζιο χρώμα.




Συμπλήρωσε το μοτίβο με το σωστό στοιχείο!




Μέτρα πόσα είναι και κύκλωσε τον σωστό αριθμό!




4 6 5



5 3 6




5 8 7




1 2 3


Μέτρα πόσα είναι και κύκλωσε τον σωστό αριθμό!




9 6 5



2 3 4



5 6 7



1 7 3

ΑΝΤΙΣΤΟΪΧΙΣΕ ΤΙΣ ΣΤΑΓΟΝΕΣ ΜΕ ΤΟΝ ΩΣΤΟ ΑΡΙΘΜΟ!











# ΑΝΤΙΣΤΟΙΧΙΣΕ ΤΙΣ ΕΙΚΟΝΕΣ ΜΕ ΤΙΣ ΘΙΚΙΕΣ ΤΟΥΣ!



# ΑΝΤΙΣΤΟΙΧΙΣΕ ΤΙΣ ΕΙΚΟΝΕΣ ΜΕ ΤΙΣ ΘΚΙΕΣ ΤΟΥΣ!



# ΑΝΤΙΣΤΟΙΧΙΣΕ ΤΙΣ ΕΙΚΟΝΕΣ ΜΕ ΤΙΣ ΣΚΙΕΣ ΤΟΥΣ!

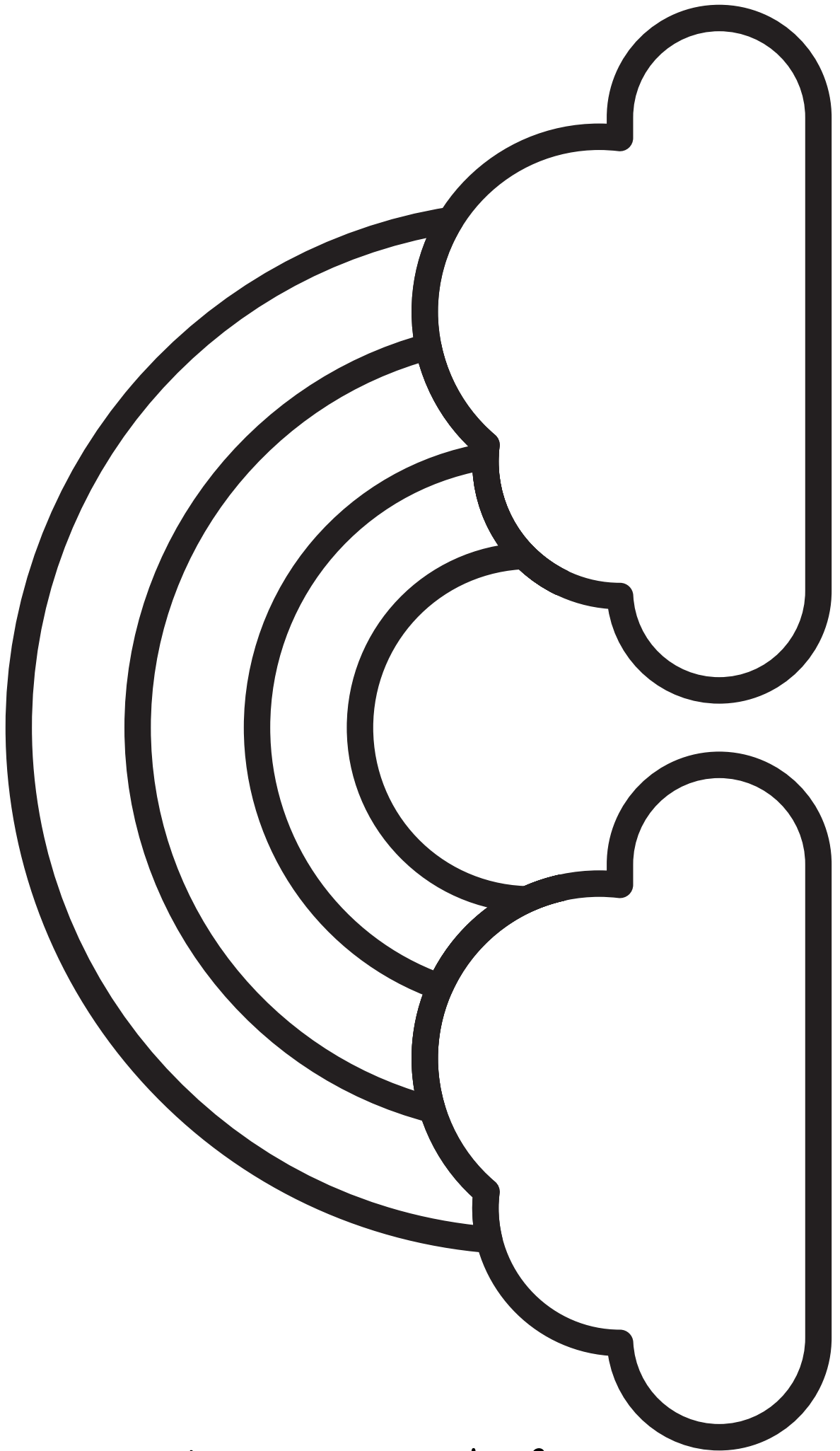



Προς τα που φυσάει ο άνεμος;  
Σημείωσε τον αριθμό στα κουτάκια πιο κάτω!







**WEATHER**




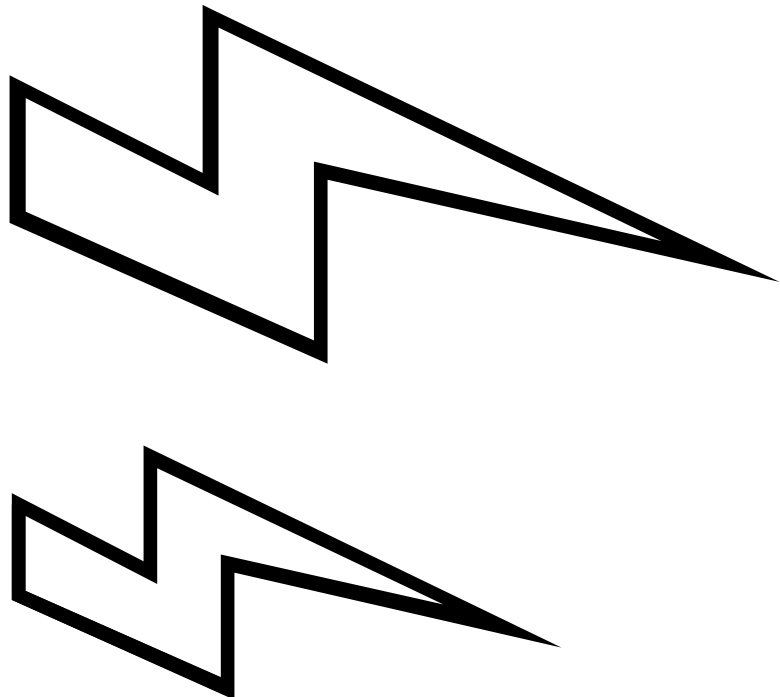
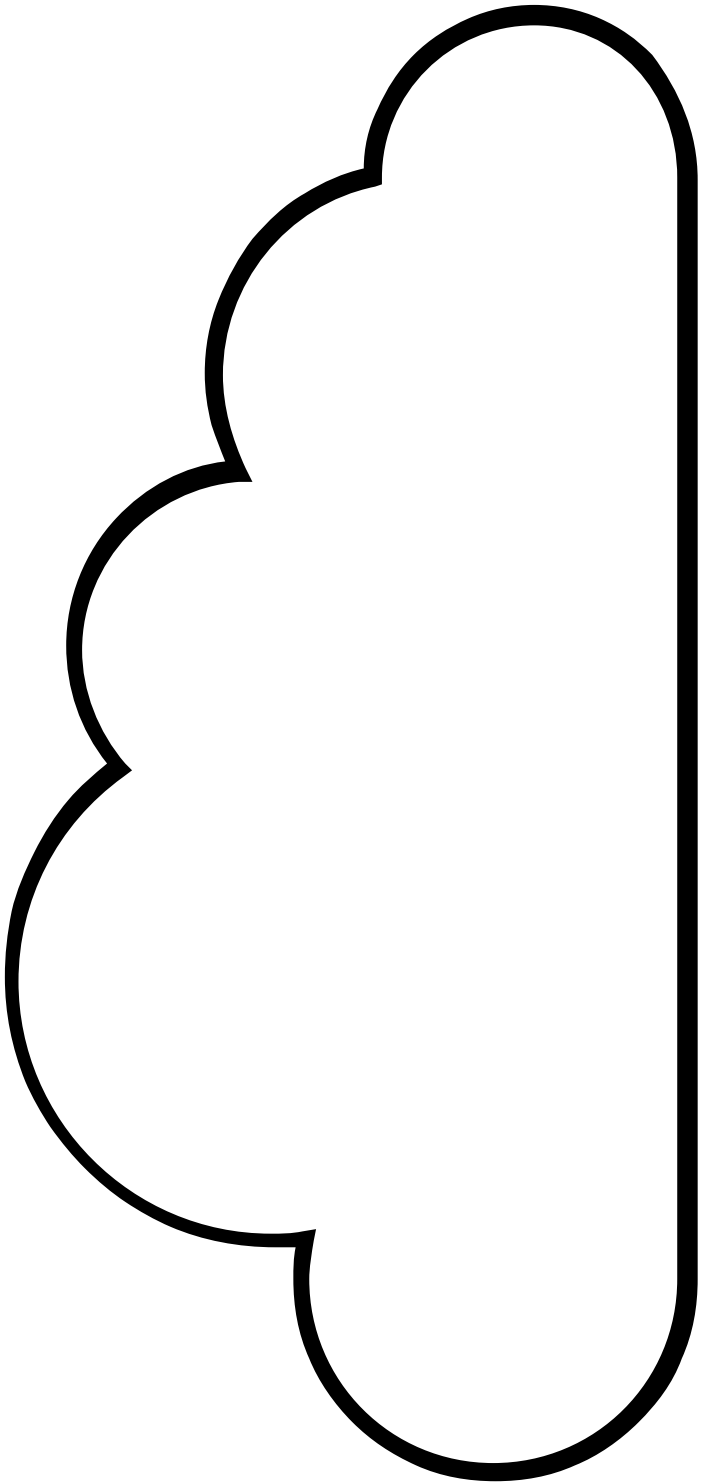












Το παρόν αρχείο αποτελεί πνευματική ιδιοκτησία του  
blog [LearningCornerandCrafts.com](http://LearningCornerandCrafts.com)  
και προορίζεται μόνο για προσωπική χρήση.

ΑΠΑΓΟΡΕΥΕΤΑΙ η αναδημοσίευση, η αναπαραγωγή,  
ολική, μερική ή περιληπτική απόδοση του  
περιεχομένου του παρόντος, χωρίς προηγούμενη  
γραπτή άδεια. Αν θέλετε να το κοινοποιήσετε  
μπορείτε να αντιγράψετε τον ανάλογο σύνδεσμο από  
την ιστοσελίδα.

Για οτιδήποτε θελήσετε παρακαλώ πολύ  
επικοινωνήστε μαζί μου στο  
[learningcornerandcrafts@gmail.com](mailto:learningcornerandcrafts@gmail.com)