

Ευαγγελία (Γκέλυ) Κ. Μητρογιάννη

Ένας σκύλος μαθαίνει μουσική...



«τα χαρακτηριστικά του ήχου»

Τα παρόντα φύλλα εργασίας είναι από το ομώνυμο παραμύθι

Σύντομη Παρουσίαση του Παραμυθιού:

<https://www2.slideshare.net/evamitro/ss-240900824>

Link για free download του παραμυθιού και των δραστηριοτήτων του:

<https://www.openbook.gr/enas-skylos-mathainei-moysiki/>

Πάτρα, 2019

ISBN: 978-618-00-1405-1

Τίτλος: «Ένας σκύλος μαθαίνει μουσική... τα χαρακτηριστικά του ήχου»

Συγγραφέας: Ευαγγελία (Γκέλυ) Κ. Μητρογιάννη (gellymi@yahoo.gr)

Για την εικονογράφηση του βιβλίου χρησιμοποιήθηκε δωρεάν υλικό από το διαδίκτυο.

Για το ηχητικό υλικό του βιβλίου χρησιμοποιήθηκε δωρεάν υλικό από το διαδίκτυο.

Ηλεκτρονική έκδοση (E-book)

Αυτοέκδοση: Πάτρα, 2019

Διατίθεται δωρεάν για αποκλειστικά εκπαιδευτική χρήση:

<https://www.openbook.gr/enas-skylos-mathainei-moysiki/>

Ιστοσελίδα: <http://primarymusicactivities.blogspot.com/>





Κανάλι: <https://www.youtube.com/channel/UCge6fFkwWxc2-UjFQubP66A>

Η εμπορική χρήση του βιβλίου καθι�ιονδήποτε τρόπο απαγορεύεται.

ISBN: 978-618-00-1405-1

Επεισόδιο 1^ο: Φύλλο Εργασίας

1. Χρωματίζω ό,τι κάνει ήχο.



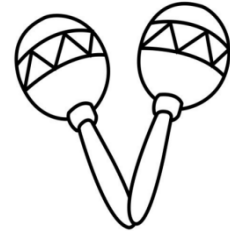



2. Ζωγραφίζω κάτι που κάνει ήχο (και δεν υπάρχει στις παραπάνω εικόνες).



Επεισόδιο 2^ο: Φύλλο Εργασίας

1. Χρωματίζω τα μουσικά όργανα.






2. Ζωγραφίζω ένα μουσικό όργανο (που δεν υπάρχει στις παραπάνω εικόνες).



Επεισόδιο 3^ο: Φύλλο Εργασίας

1. Χρωματίζω ό,τι κάνει θόρυβο.



2. Ζωγραφίζω κάτι που κάνει θόρυβο (και δεν υπάρχει στις παραπάνω εικόνες).



Επεισόδιο 4^ο: Φύλλο Εργασίας

1. Χρωματίζω τους χρήσιμους θορύβους. Διαγράφω τους άχρηστους θορύβους.



2. Κάνω παντομίμα τους θορύβους των εικόνων.

Επεισόδιο 5^ο: Φύλλο Εργασίας

1. Χρωματίζω τους ωραίους ήχους.




2. Ζωγραφίζω κάτι που κάνει ωραίο ήχο (και δεν υπάρχει στις παραπάνω εικόνες).



Επεισόδιο 6^ο: Φύλλο Εργασίας



1. Χρωματίζω με μπλε ό,τι ακούγεται σιγά και με κόκκινο ό,τι ακούγεται δυνατά.





2. Κάνω παντομίμα τις εικόνες. Οι συμμαθητές μου σηκώνουν το μπλε ή τον κόκκινο μαρκαδόρο αντίστοιχα.

Επεισόδιο 7^ο: Φύλλο Εργασίας

1. Ποια μήλα έπεσαν πάνω στο σκύλο την πρώτη φορά; Τα ζωγραφίζω μες το πρώτο σύννεφο. Ποια μήλα έπεσαν τη δεύτερη φορά; Τα ζωγραφίζω μες στο δεύτερο σύννεφο.




2. Ακούω τα μήλα που πέφτουν και τα ζωγραφίζω στα παρακάτω σύννεφα.



3. Κάνω τον ήχο των παραπάνω μήλων (α) με τη φωνή μου, (β) με τα χέρια μου, (γ) με ένα αντικείμενο, (δ) με ένα μουσικό όργανο.

4. Χρωματίζω τις εικόνες ακούγοντας μουσική.



Επεισόδιο 8^ο: Φύλλο Εργασίας

1. Κυκλώνω το σπαθί που δίνει δύναμη καλή.



2. Παρατηρώ τις εικόνες. Γράφω σε κάθε κυκλάκι ένα *f* αν έχει δύναμη καλή ή ένα *X* αν έχει δύναμη κακή. Κυκλώνω και χρωματίζω ό,τι έχει δύναμη καλή.



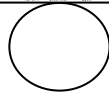
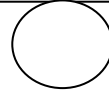
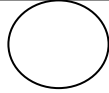


Επεισόδιο 9^ο: Φύλλο Εργασίας

1. Κυκλώνω το κουτάλι που δίνει δύναμη απαλή.

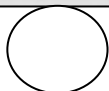
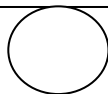

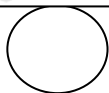



2. Σε τι ένταση ακούνε μουσική... *piano* ή *forte*; Σημειώνω *p* ή *f* αντίστοιχα.



Επεισόδιο 10^ο: Φύλλο Εργασίας

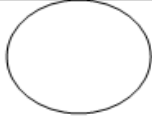
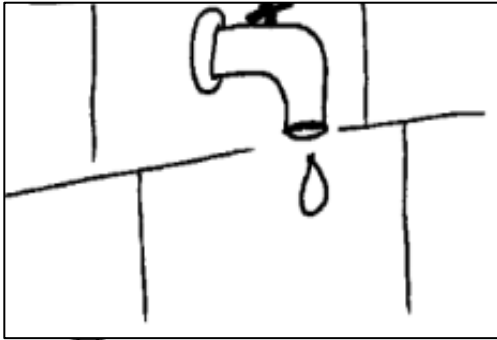
1. Γράφω ένα τικ (✓) μέσα στο κυκλάκι που είναι κάτω από κάθε εικόνα, αν τα παιδιά που είναι μέσα σε αυτή κάνουν το ίδιο πράγμα την ίδια στιγμή. Αν δεν κάνουν το ίδιο πράγμα γράφω ένα χι (x). Έπειτα χρωματίζω τις εικόνες με τα τικ (✓).



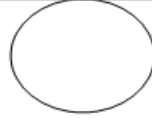

Επεισόδιο 11^ο: Φύλλο Εργασίας

1. Μέσα στο κυκλάκι που είναι κάτω κάθε εικόνα γράφω μια τελεία (•) αν ο ήχος της είναι στιγμιαίος ή μια μακριά γραμμή (—) αν ο ήχος της είναι συνεχόμενος.

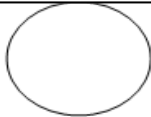

2. Τι μουσική θα επέλεγα για κάθε μια από τις παραπάνω εικόνες *piano* ή *forte*; Αν της ταιριάζει απαλή μουσική κυκλώνω το *p*, αν της ταιριάζει δυνατή κυκλώνω το *f*.



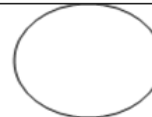
p *f*



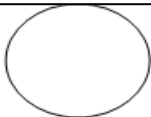

p *f*



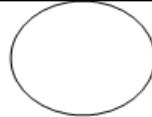
p *f*



p *f*



p *f*






p *f*



Επεισόδιο 12^ο: Φύλλο Εργασίας


1. Αυτό που δείχνει η κάθε εικόνα έχει ήχο στιγμιαίο ή συνεχόμενο; Αν έχει στιγμιαίο κυκλώνω την τελεία (•) αν έχει ήχο συνεχόμενο κυκλώνω τη γραμμή (—)
2. Τι μουσική θα επέλεγα για κάθε μια από τις παρακάτω εικόνες *piano* ή *forte*; Αν της ταιριάζει απαλή μουσική κυκλώνω το *p*, αν της ταιριάζει δυνατή κυκλώνω το *f*.
3. Αυτό που δείχνει η κάθε εικόνα έχει ήχο με λεπτή φωνή σαν του πουλιού ή ήχο με βαριά φωνή σαν του ελέφαντα; Κυκλώνω το αντίστοιχο ζώακι.






• — *p* *f*  





• — *p* *f*  

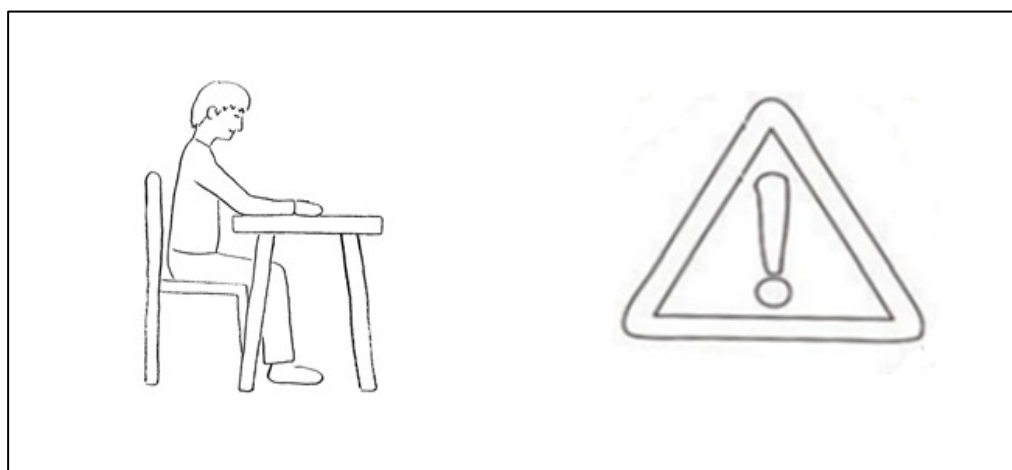

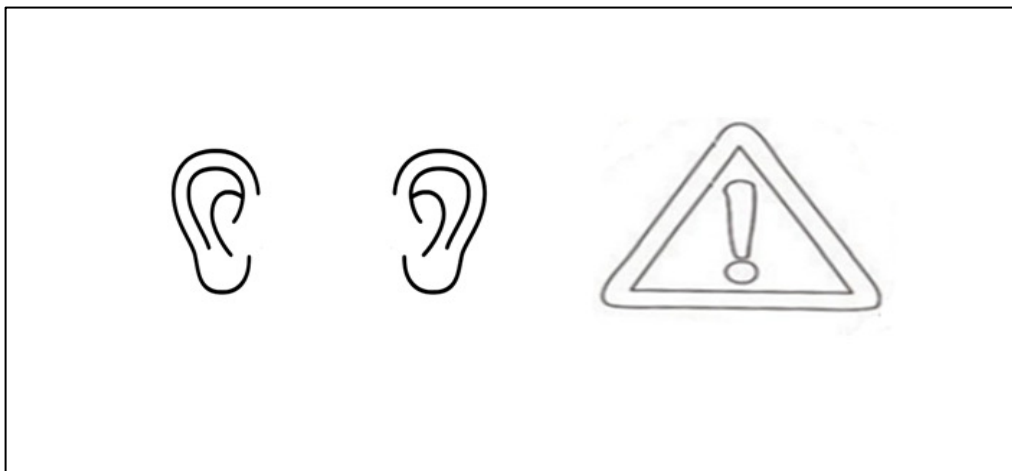
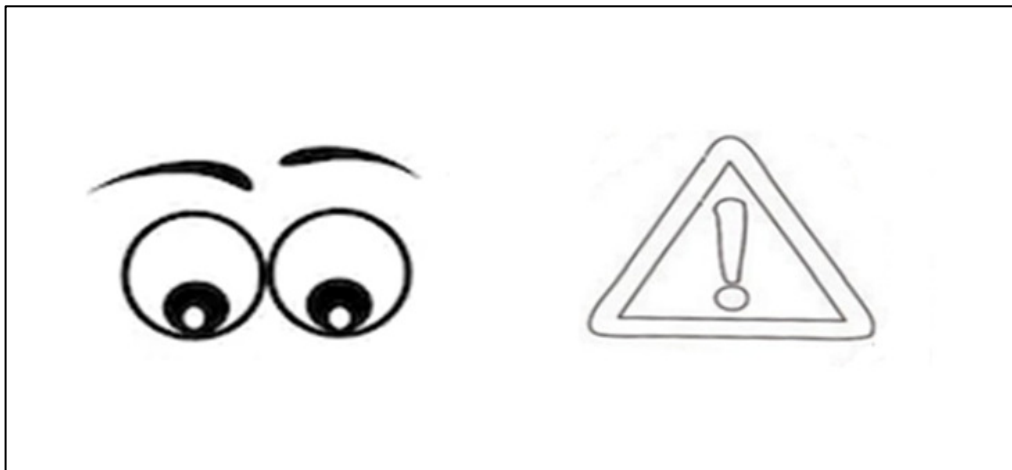


• — *p* *f*  

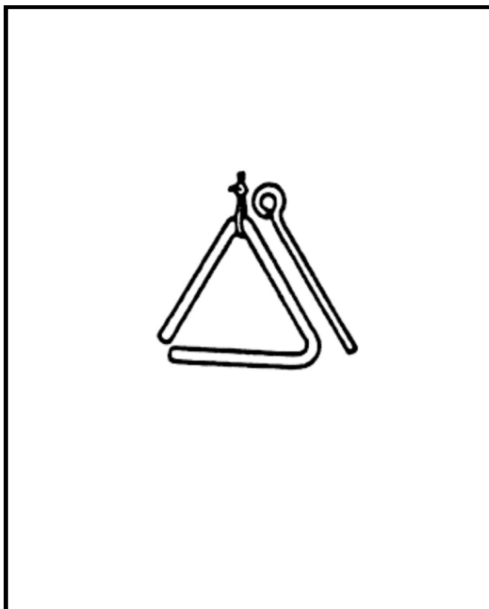
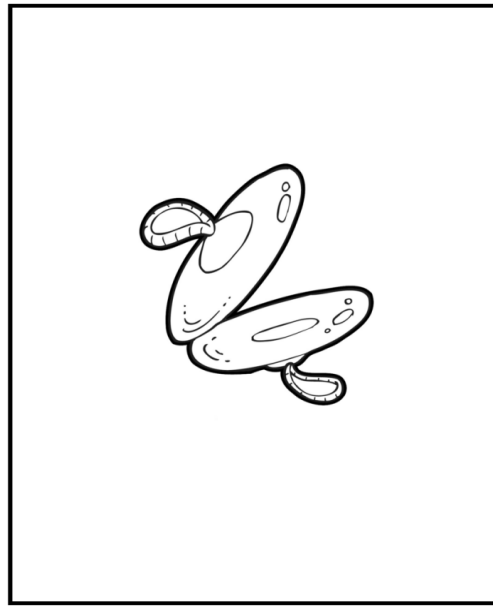

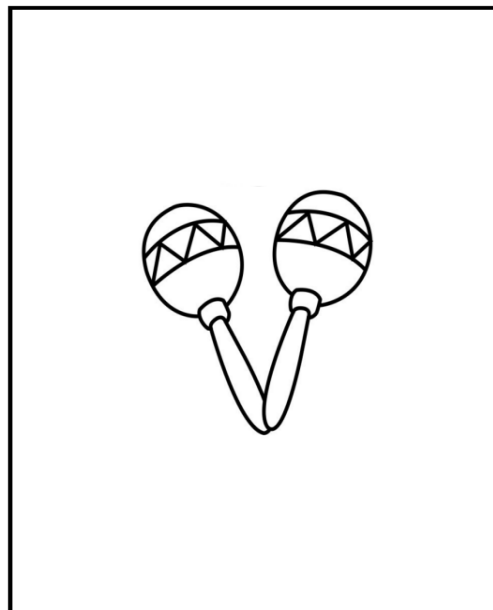
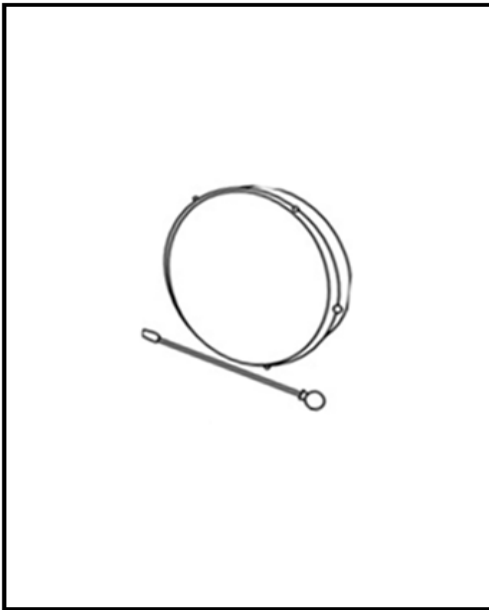




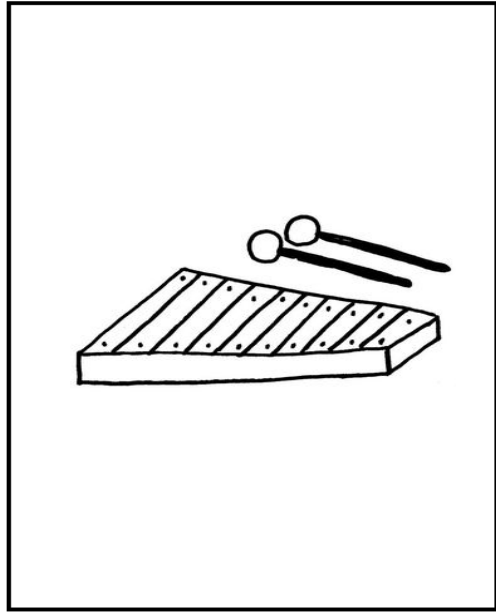

• — *p* *f*  

Κάρτες κανόνων μουσικών παιγιδιών









Κάρτες για τη «Χροιά»

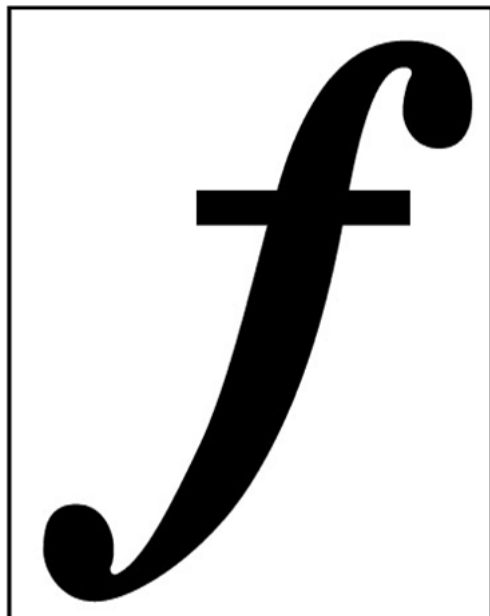
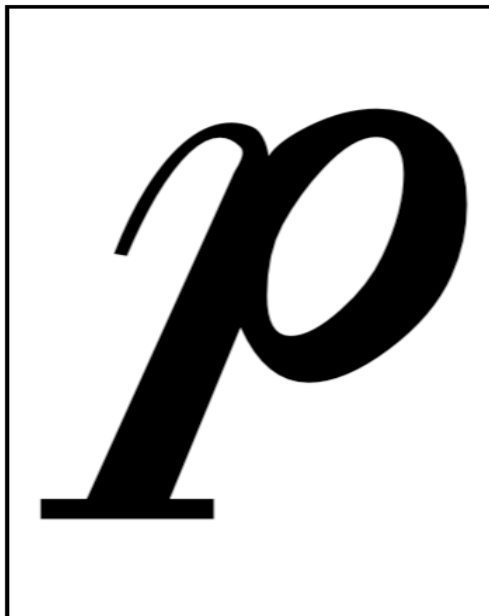
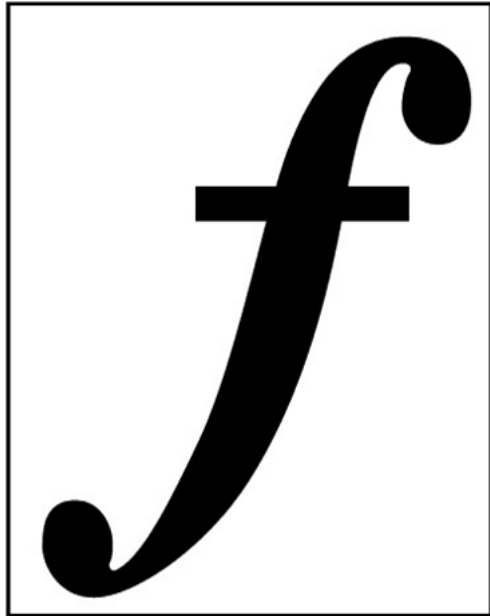
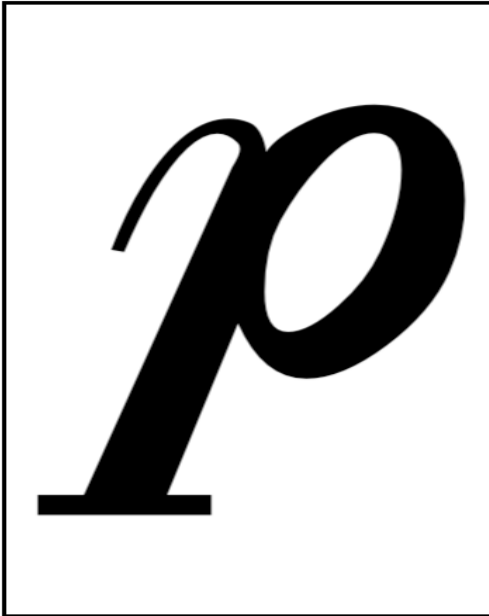

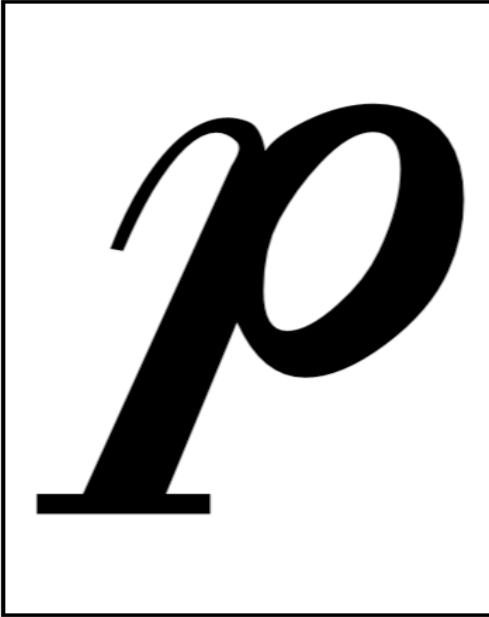










Κάρτες για τη «Διάρκεια»



Κάρτες για την «Ένταση»



Κάρτες για το «Υψος»



Links με χάρτινες 3D κατασκευές πρωταγωνιστών του παραμυθιού

Πώς να φτιάξω ένα χάρτινο 3D σκύλο

<https://www.youtube.com/watch?v=BM9pOR5BLqc>

Πώς να φτιάξω ένα χάρτινο 3D ποντίκι

<https://www.youtube.com/watch?v=nLSbqSHNg7c>

Πώς να φτιάξω ένα χάρτινο 3D γατάκι

<https://www.youtube.com/watch?v=gmLGIEGADKc>

<https://www.youtube.com/watch?v=gmLGIEGADKc&t=39s>

Πώς να φτιάξω έναν χάρτινο 3D μαέστρο, γεωργό, μάγισσα, πρίγκιπα

<https://www.youtube.com/watch?v=Hr0sfAOdOU0>

Πώς να φτιάξω ένα χάρτινο 3D καπέλο chef

<https://www.youtube.com/watch?v=nTLjyrzzZK8>

Πώς να φτιάξω μια χάρτινη 3D κουκουβάγια

<https://www.youtube.com/watch?v=aQNj1Ist8xg>

Πώς να φτιάξω μια χάρτινη 3D μάγισσα

https://www.youtube.com/watch?v=-FGwp_hyl6s

Πώς να φτιάξω μια χάρτινη 3D μέλισσα

<https://www.youtube.com/watch?v=3dTXaDDaAdQ>

https://www.youtube.com/watch?v=bELQ_jybVFE

Οι κανόνες σε τραγούδι: https://drive.google.com/file/d/1YUvWfssrWk95e3lmhRieXkAx7fSkI_Tn/view