

Χριστουγεννιάτικο  
Βιβλίο  
Δραστηριοτήτων




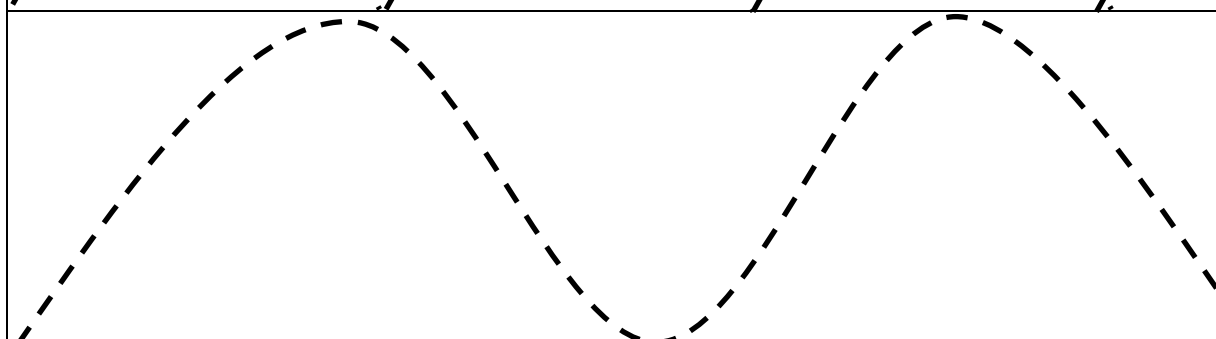

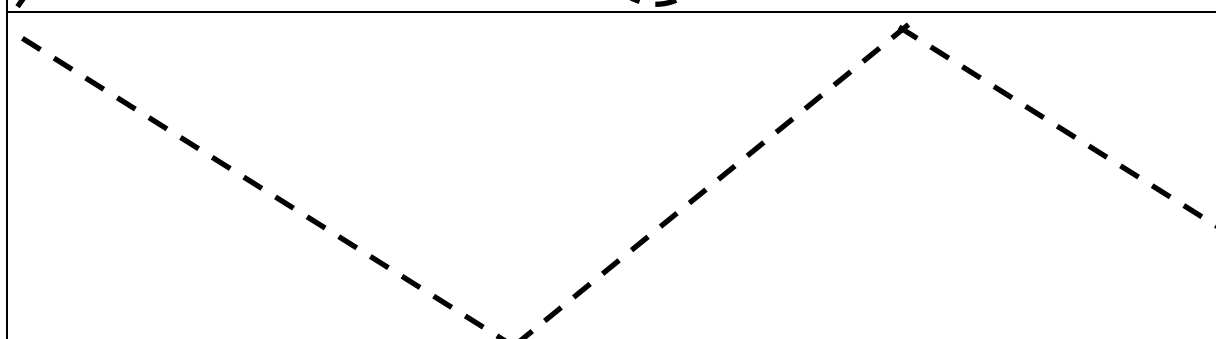

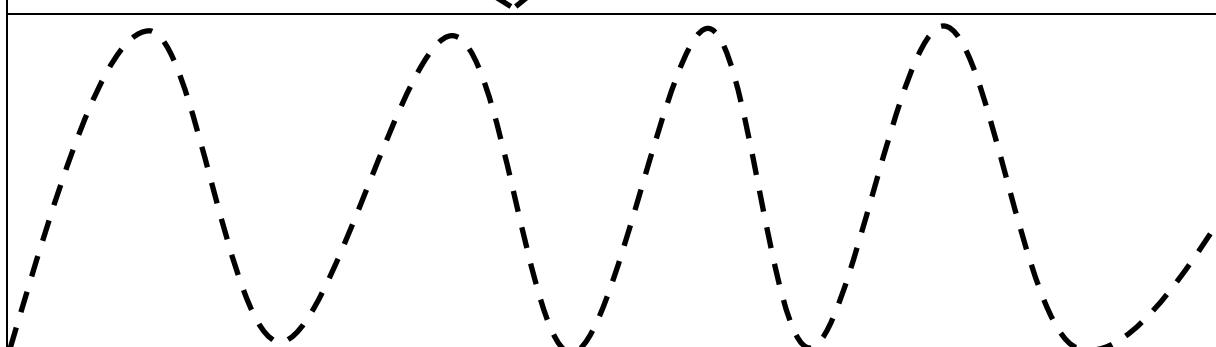



Παιχνίδι και Δημιουργία


Ένωσε με μια γραμμή αυτά που ταιριάζουν.





Σχεδίασε πρώτα με το μολύβι σου τις γραμμές και έπειτα κόψε πάνω σε αυτές.

-----	
	
	
	
	

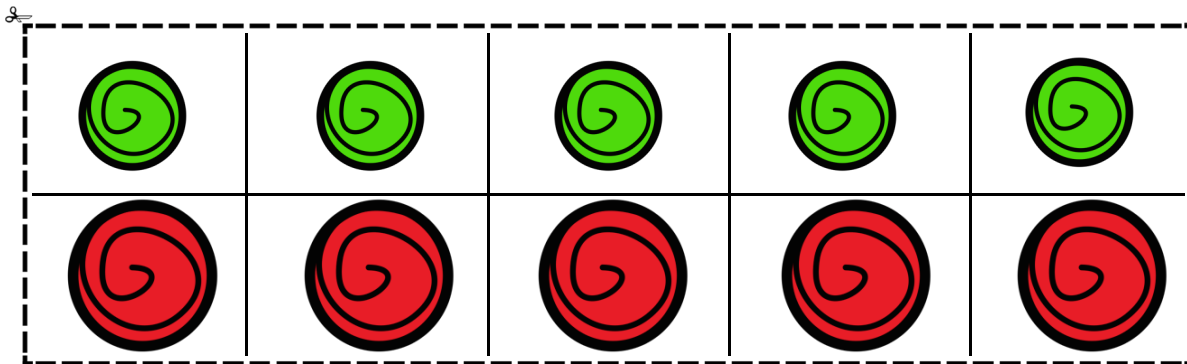

Ένωσε με μια γραμμή τα όμοια αστέρια, μεγάλα και μικρά.



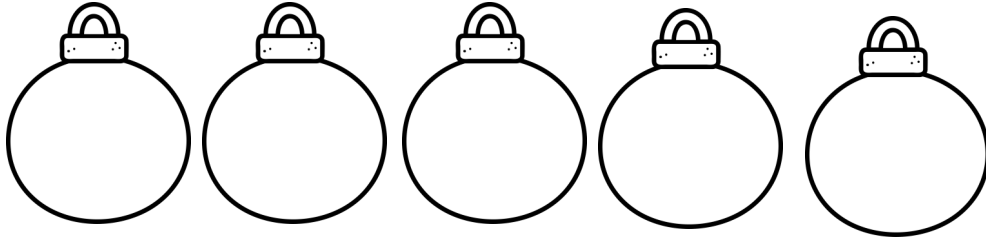
Χρωμάτισε το γεμάτο σακουλάκι από καραμέλες  
και κύκλωσε το άδειο.



Κόψε τις καραμέλες από κάτω και κόλλησε  
τες μέσα στο σακουλάκι.




Χρωμάτισε σε κάθε σειρά όσα λέει  
ο αριθμός.




4




2



3




5



1


Κύκλωσε σε κάθε πλαίσιο τον σωστό αριθμό .



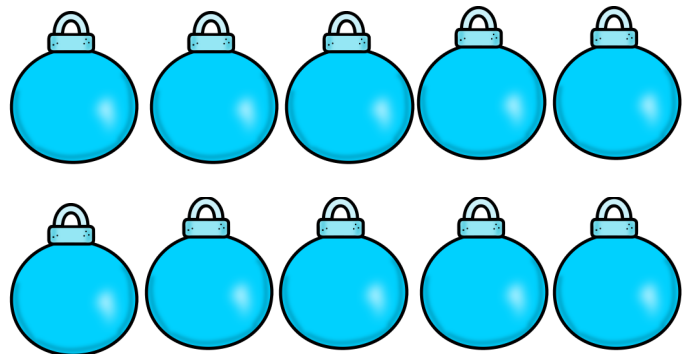
8 7 6



9 6 8




5 7 9



10 9 6



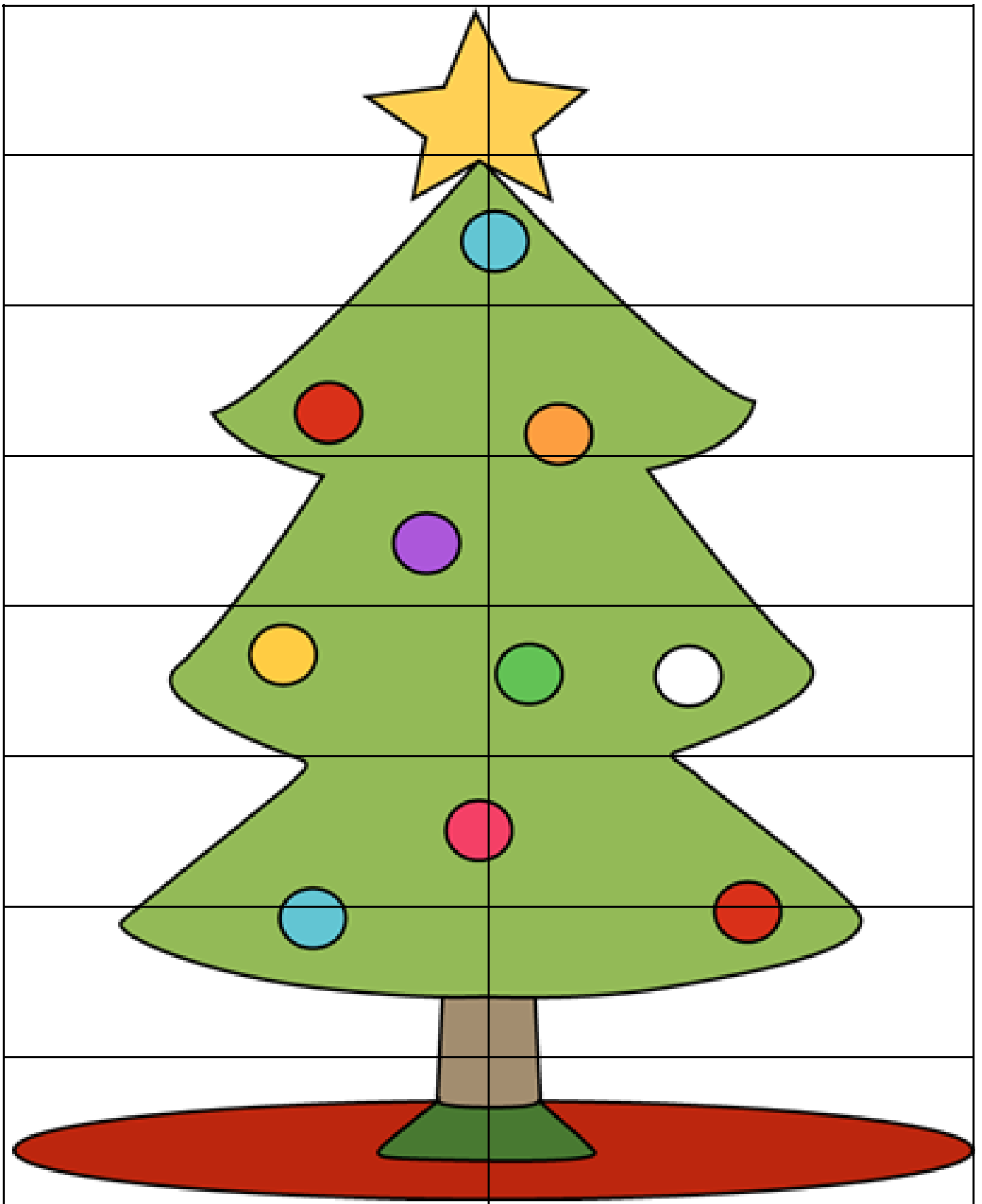
6 5 8




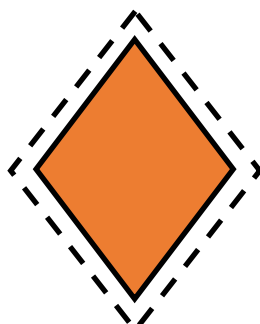
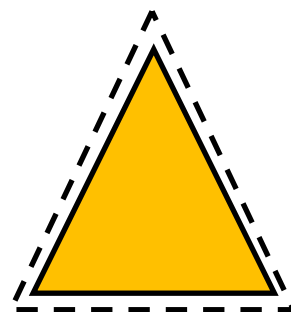

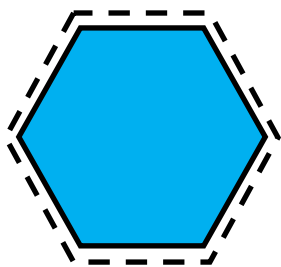
9 7 10



Κόψε τα κομμάτια από την επόμενη  
σελίδα και κόλλησέ τα σωστά εδώ.





Κόψε τα σχήματα και κόλλησέ τα στα σωστά σημεία.



Παρατήρησε προσεκτικά τα 3 δέντρα και  
κύκλωσε το πιο ψηλό. Έπειτα ζωγράφισε ένα δικό σου.

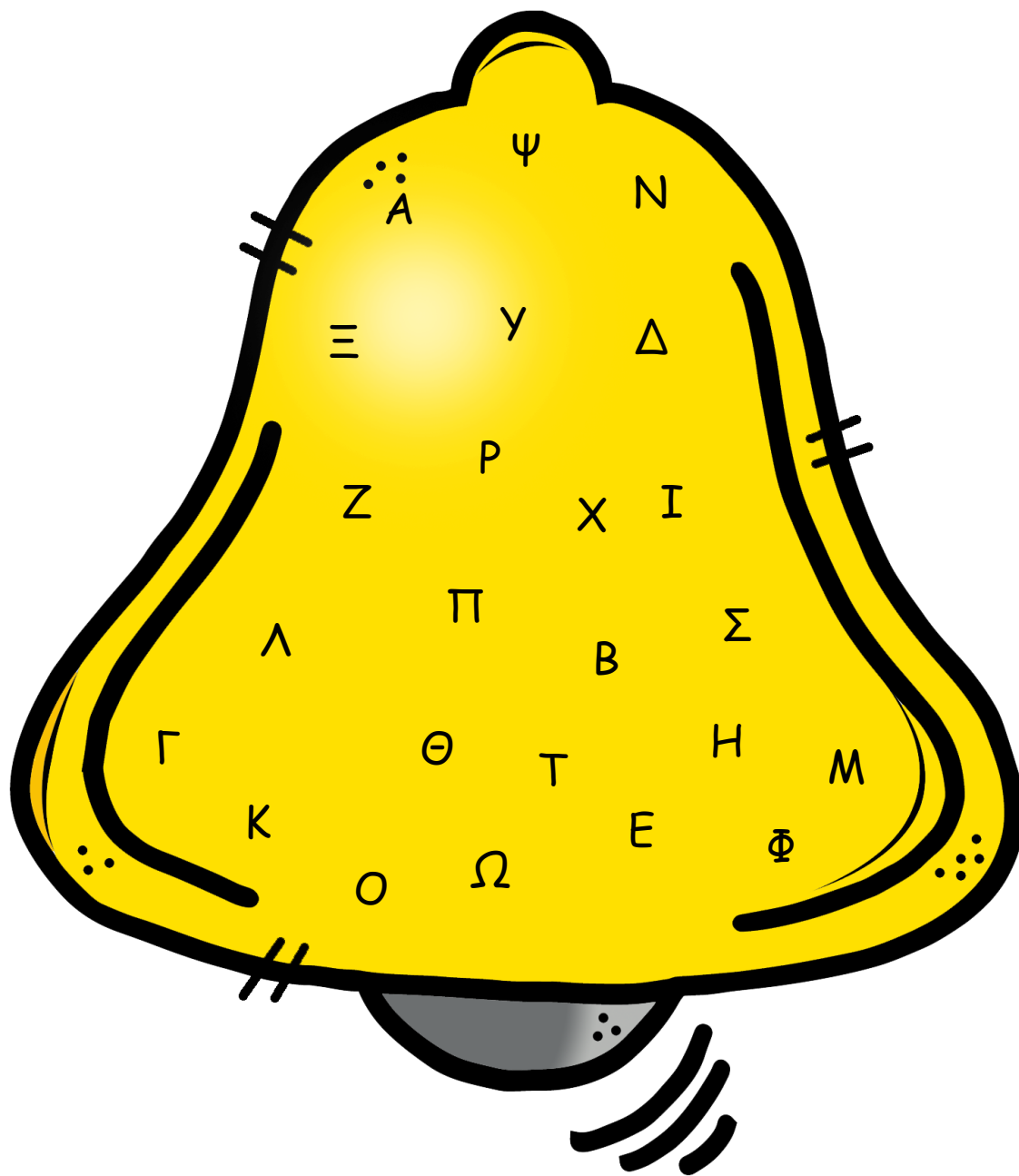


Κόψε τις μπότες της επόμενης σελίδας και κόλλησέ τες δίπλα στις ίδιες.





Κύκλωσε τα γράμματα που έχει το όνομά σου και έπειτα γράψε το από κάτω.



Το παρόν αρχείο ανήκει στο blog «Παιχνίδι και Δημιουργία»  
και είναι μόνο για προσωπική χρήση.

Απαγορεύεται οποιαδήποτε αναδημοσίευση.

Για οτιδήποτε θέλετε να ρωτήσετε, επικοινωνήστε μαζί μου στο  
email:

[paixnidikaidimiourgia@gmail.com](mailto:paixnidikaidimiourgia@gmail.com)

### Digital Graphics:

