

## Νεοελληνική Γλώσσα

### Ενότητα 3<sup>η</sup>

#### Αφήγηση

#### Φύλλο Εργασίας

Τμήμα:

Μαθητές: 1.

2

#### Ιστορία χωρίς λόγια

- Οι ακόλουθες φωτογραφίες αποτελούν στιγμιότυπα μιας ιστορίας, αλλά δεν είναι με τη σωστή σειρά.


(α) Σκεφτείτε πώς μπορούν να μπουν οι φωτογραφίες, ώστε να παρουσιάζουν την ιστορία με χρονολογική σειρά, στη συνέχεια:

(β) Αφηγηθείτε την ιστορία


(γ) Δώστε τίτλο στο κείμενό σας

(δ) Σε μια νέα παράγραφο, γράψτε ένα δικό σας τέλος στην ιστορία


[videoΕΝΓ1 ΑΦΗΓΗΣΗ](#)



(β) Αφηγηθείτε μία ιστορία έχοντας ως αφετηρία τις παραπάνω εικόνες:



(γ) Δώστε έναν τίτλο στην ιστορία σας



(δ) Δώστε ένα δικό σας τέλος στην ιστορία

