




# ΓΛΩΣΣΑ Α΄ ΤΑΞΗΣ

ΟΝΟΜΑ: .....



Στις επόμενες λέξεις κύκλωσε με πράσινο χρώμα όλα τα β:



μοθύβι






λαβύρινθος



βαμβάκι



βιβλιοπωλείο



βρύση





κουβέρτα


Κύκλωσε με κόκκινο χρώμα όλα τα Β και με πράσινο όλα τα β:

ψ	<b>Β</b>	θ	δ	ζ	Β	3	β	Β	β
β	Θ	β	Γ	<b>Η</b>	<b>Β</b>	π	θ	<b>β</b>	β
φ	Φ	Β	Ε	β	3	β	γ	ο	Θ
Β	φ	β	Β	β	β	8	Β	θ	β


Πες δυνατά τη λέξη κάθε εικόνας, σκέψου ποια είναι η αρχική φωνούλα και χρωμάτισε με κίτρινο χρώμα το αντίστοιχο κουτάκι:

βο
βα
βι





βά
βέ
βή





βλο
βρο
βγο

Μπορείς να ταιριάξεις κάθε εικόνα με τη λέξη της; Ένωσε με γραμμές:










βαρέλι

βαγόني



βαπόρι




Οι φωνούλες έφυγαν από τις εικόνες και μπήκαν μέσα στο σακί! Μπορείς να τις γράψεις με τη σωστή σειρά, ώστε να σχηματιστούν οι λεζούλες;








Μπορείς να βρεις τις λεζούλες που κρύβονται στα πανιά των πλοίων; Γράψε τις φωνούλες με τη σωστή σειρά και θα εμφανιστούν οι λεζούλες:




.....



.....



.....



Οι λεζούλες κοντεύουν να πετάξουν στον αέρα. Βάλε τις στη σειρά, για να διαβάσεις την προτασούλα:



Η.....



Τα ο έφυγαν από τις λέξεις. Μπορείς να τα συμπληρώσεις, να διαβάσεις τις λέξεις και να βάλεις τόνους;

**Τι είναι;**

το → νερό  
 → μηλ...  
 → συκ...  
 → παγωτ...

τ... → βουτυρ...  
 → θεατρ...  
 → αλογ...  
 → θραυι...

*Να θυμάσαι:  
 Οι λέξεις που έχουν μπροστά το, αν τελειώνουν σε ο, αυτό θα είναι πάντα ο*

