

Επεξεργασία Κειμένου – Open Office

Τάξη: Γ – Μάθημα: Γλώσσα

Απόσπασμα - σελ.36 Μίκης Θεοδωράκης

Κείμενο:

Τα παιδικά μου παιχνίδια

Κάποιο απόγευμα, καθώς παίζαμε στην πλατεία του Μέτελα, πλάι στο γιαλό, μια κυρία μάς φώναξε απ' το παράθυρο του σπιτιού της και μας κάλεσε ν' ανεβούμε να μας κεράσει τσάι με βουτήματα. Όλη η παρέα, θα 'μαστε τέσσερις πέντε, ανεβήκαμε γρήγορα τις σκάλες που οδηγούσαν στο διαμέρισμα της μυστηριώδους κυρίας. Τη θυμάμαι ακόμη, καθώς είχε τα άσπρα της μαλλιά χτενισμένα προσεκτικά προς τα πίσω σε κότσο, με πρόσχαρο, ευγενικό πρόσωπο. Εκείνο που με εντυπωσίασε ήταν το επίσημο φόρεμά της και οι ευγενικοί της τρόποι.

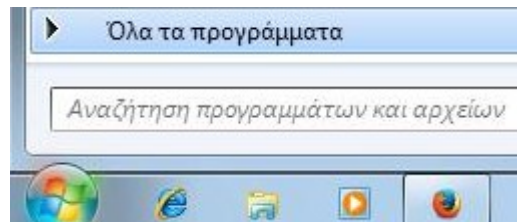
Δραστηριότητα 1

1. Ανοίξτε τον κειμενογράφο **OpenOffice.writer** ακολουθώντας την διαδρομή:

Έναρξη



→ Όλα τα προγράμματα



→ **OpenOffice.4.1.1** → **OpenOffice.writer**

2. Πληκτρολογήστε το παραπάνω κείμενο στη λευκή σας ηλεκτρονική σελίδα.

(Γράψτε πρώτα τον τίτλο “Τα παιδικά μου παιχνίδια”, μετά πατήστε **Enter** για να πάτε στην επόμενη γραμμή, και συνεχίστε με το υπόλοιπο κείμενο.)

(Ο καθένας να γράφει απο δυο λέξεις)

! Να μην ξεχάσουμε :



★ Ποιο πλήκτρο είναι ο τόνος;

(Απάντηση: Ο τόνος βρίσκεται δεξιά από το γράμμα **Λ** λάμδα.)



★ Τι πατάμε για να ξεκινήσει η λέξη με κεφαλαίο γράμμα ;

(Απάντηση: Κρατάμε πατημένο το πλήκτρο **Shift**  και πατάμε το γράμμα.)

★ Πως βάζουμε θαυμαστικό **!** ;

(Απάντηση: Κρατάμε πατημένο το πλήκτρο **Shift**  και πατάμε το πλήκτρο **1**.)

★ Πως αποθηκεύουμε το έγγραφο μας, την πρώτη φορά, με νέο όνομα ;

(Απάντηση: Πατάμε στο μενού **Αρχείο** → **Αποθήκευση ως**

★ Στο παράθυρο που ανοίγει:

1. γράφουμε το **νέο όνομα** του αρχείου μας,
2. **διαλέγουμε το μέρος** που θα το αποθηκεύσουμε
3. (π.χ: επιφάνεια εργασίας, έγγραφα, εικόνες κ.τ.λ), και
4. πατάμε το πλήκτρο **Αποθήκευση**.

★ Πως αποθηκεύουμε το έγγραφο μας χωρίς να αλλάξουμε το όνομα του ;

α) Πατάμε το πλήκτρο **Αποθήκευση** απο τη γραμμή εργαλείων  ή

β) Επιλέγουμε απο το μενού: **Αρχείο** → **Αποθήκευση**.






Τώρα το κείμενο σας μοιάζει με το παρακάτω:

Τα παιδικά μου παιχνίδια

Κάποιο απόγευμα καθώς παίζαμε στην πλατεία του Μέτελα, πλάι στο γιαλό, μια κυρία μας φώναξε από το παράθυρο του σπιτιού της και μας κάλεσε ν' ανεβούμε να μας κεράσει τσάι με βουτήματα. Όλη η παρέα θα 'μαστε τέσσερις πέντε, ανεβήκαμε γρήγορα τις σκάλες που οδηγούσαν στο διαμέρισμα της μυστηριώδους κυρίας. Τη θυμάμαι ακόμη, καθώς είχε τα άσπρα της μαλλιά χτενισμένα προσεκτικά προς τα πίσω σε κότσο, με πρόσχαρο, ευγενικό πρόσωπο. Εκείνο που με εντυπωσίασε ήταν το επίσημο φόρεμα της και οι ευγενικοί της τρόποι.

3. **Αποθηκεύστε** το έγγραφο με **όνομα** τα **δικά σας ονόματα**, στην **επιφάνεια εργασίας**.
4. Κλείστε τον κειμενογράφο **OpenOffice.writer**

Δραστηριότητα 2

1. Επιλέξτε με το ποντίκι το όνομα της πλατείας στο κείμενο, (ποιο είναι αυτό;) και βάλτε χρώμα γραμματοσειράς **κόκκινο1**. 
2. Υπογραμίστε τις λέξεις: τσάι, βουτήματα. 
3. Βάλτε πλάγια *γραφή* στην τελευταία πρόταση. 
4. Βάλτε έντονα γράμματα στις λέξεις: **απόγευμα**, **πλατεία**. 
5. Αποθηκεύστε το κείμενο με το πλήκτρο **Αποθήκευση** που βρίσκεται στη γραμμή εργαλείων.  (Γιατί δεν χρειάζεται να επιλέξετε το πλήκτρο **Αποθήκευση ως...** ;)



Το κείμενο τώρα πρέπει να φαίνεται όπως το παρακάτω:

Τα παιδικά μου παιχνίδια

Κάποιο **απόγευμα** καθώς παίζαμε στην **πλατεία** του **Μέτελα**, πλάι στο γιαλό, μια κυρία μας φώναξε από το παράθυρο του σπιτιού της και μας κάλεσε ν' ανεβούμε να μας κεράσει τσάι με βουτήματα. Όλη η παρέα θα 'μαστε τέσσερις πέντε, ανεβήκαμε γρήγορα τις σκάλες που οδηγούσαν στο διαμέρισμα της μυστηριώδους κυρίας. Τη θυμάμαι ακόμη, καθώς είχε τα άσπρα της μαλλιά χτενισμένα προσεκτικά προς τα πίσω σε κότσο, με πρόσχαρο, ευγενικό πρόσωπο. *Εκείνο που με εντυπωσίασε ήταν το επίσημο φόρεμα της και οι ευγενικοί της τρόποι.*

6. Κλείστε τον κειμενογράφο.

Δραστηριότητα 3

1. Στη δεύτερη (2η) πρόταση (εντοπίστε την) βάλτε όνομα γραμματοσειράς:
Garamond
2. Επίσης η ίδια πρόταση (η 2η), να έχει μέγεθος γραμματοσειράς 14.
3. Επιλέξτε τον τίτλο του κειμένου και βάλτε χρώμα γραμματοσειράς **πράσινο**  και **έντονα** γράμματα. **B**
4. Επιλέξτε τη λέξη “παιχνίδια” απο τον τίτλο, και πατήστε απο το πληκτρολόγιο **Delete** για να σβήσει.
5. Για να επαναφέρετε τη λέξη που μόλις σβήσατε, πατήστε απο τη **γραμμή εργαλείων**, το κουμπί **Αναίρεση**. 
(Ποια είναι η **γραμμή εργαλείων** και ποιο είναι το **μενού** ;)




Το κείμενο τώρα πρέπει να φαίνεται όπως το παρακάτω:

Τα παιδικά μου παιχνίδια

Κάποιο **απόγευμα** καθώς παίζαμε στην **πλατεία** του **Μέτελα**, πλάι στο γιαλό, μια κυρία μας φώναξε από το παράθυρο του σπιτιού της και μας κάλεσε ν' ανεβούμε να μας κεράσει τσάϊ με βουτήματα. Όλη η παρέα θα 'μαστε τέσσερις πέντε, ανεβήκαμε γρήγορα τις σκάλες που οδηγούσαν στο διαμέρισμα της μυστηριώδους κυρίας. Τη θυμάμαι ακόμη, καθώς είχε τα άσπρα της μαλλιά χτενισμένα προσεκτικά προς τα πίσω σε κότσο, με πρόσχαρο, ευγενικό πρόσωπο. *Εκείνο που με εντυπωσίασε ήταν το επίσημο φόρεμα της και οι ευγενικοί της τρόποι.*

6. Πατήστε **Αποθήκευση**  και μετά **κλείστε** τον κειμενογράφο.

Δραστηριότητα 4

1. **Στοιχίστε** τον τίτλο του κειμένου στο κέντρο. 
2. Αυξήστε (μεγαλώστε) το **μέγεθος γραμματοσειράς** του τίτλου σε **15**.
3. Επιλέξτε τον τίτλο, πατήστε το πλήκτρο **Αντιγραφή** , μετά τοποθετήστε το ποντίκι κάτω από το τέλος του κειμένου και πατήστε **Επικόλληση**. 

Το κείμενο πρέπει να φαίνεται όπως το παρακάτω:

Τα παιδικά μου παιχνίδια

Κάποιο **απόγευμα** καθώς παίζαμε στην **πλατεία** του **Μέτελα**, πλάι στο γιαλό, μια κυρία μας φώναξε από το παράθυρο του σπιτιού της και μας κάλεσε ν' ανεβούμε να μας κεράσει τσάι με βουτήματα. Όλη η παρέα θα 'μαστε τέσσερις πέντε, ανεβήκαμε γρήγορα τις σκάλες που οδηγούσαν στο διαμέρισμα της μυστηριώδους κυρίας. Τη θυμάμαι ακόμη, καθώς είχε τα άσπρα της μαλλιά χτενισμένα προσεκτικά προς τα πίσω σε κότσο, με πρόσχαρο, ευγενικό πρόσωπο. *Εκείνο που με εντυπωσίασε ήταν το επίσημο φόρεμα της και οι ευγενικοί της τρόποι.*

Τα παιδικά μου παιχνίδια

4. Αποθηκεύστε το κείμενο σας, πατώντας το πλήκτρο **Αποθήκευση**.
5. Κλείστε τον κειμενογράφο.

Δραστηριότητα 5

1. Επιλέξτε το κείμενο και βάλτε **χρώμα φόντου** Γκρι 10%.
2. **Διαγράψτε** (σβήστε) τον τίτλο που βρίσκεται στο τέλος του κειμένου. Μόνο αυτόν!
(Με ποιο πλήκτρο γίνεται η διαγραφή ;)
3. Επιλέξτε τον τίτλο και βάλτε **χρώμα φόντου**: πορτοκαλί4

Το κείμενο πρέπει να φαίνεται όπως το παρακάτω:

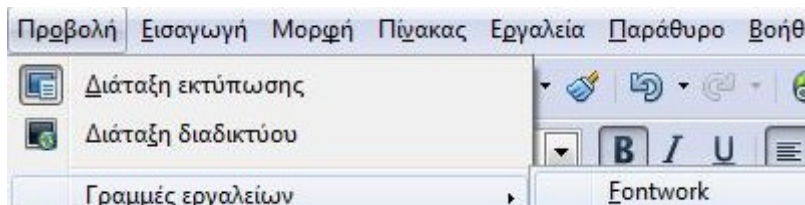
Τα παιδικά μου παιχνίδια

Κάποιο **απόγευμα** καθώς παίζαμε στην **πλατεία** του **Μέτελα**, πλάι στο γιαλό, μια κυρία μας φώναξε από το παράθυρο του σπιτιού της και μας κάλεσε ν' ανεβούμε να μας κεράσει τσάι με βουτήματα. Όλη η παρέα θα 'μαστε τέσσερις πέντε, ανεβήκαμε γρήγορα τις σκάλες που οδηγούσαν στο διαμέρισμα της μυστηριώδους κυρίας. Τη θυμάμαι ακόμη, καθώς είχε τα άσπρα της μαλλιά χτενισμένα προσεκτικά προς τα πίσω σε κότσο, με πρόσχαρο, ευγενικό πρόσωπο. *Εκείνο που με εντυπωσίασε ήταν το επίσημο φόρεμα της και οι ευγενικοί της τρόποι.*

4. **Αποθηκεύστε** το κείμενο σας.
5. **Κλείστε** τον κειμενογράφο.

Δραστηριότητα 6

1. Πατήστε στο μενού **Προβολή**, επιλέξτε **Γραμμές εργαλείων** και διαλέξτε απο εκεί **Σχεδίαση**.





(Αμέσως θα εμφανιστεί η γραμμή σχεδίασης στο κάτω μέρος του παραθύρου με όλα τα εργαλεία της.)

2. Διαλέξτε απο το κουμπί **“Σχήματα συμβόλων”** τη “χαρούμενη φατσούλα” και τοποθετήστε την μέσα στο κείμενο σας.





3. Διαλέξτε απο το κουμπί **“Αστέρια”** όποιο αστέρι θέλετε και βάλτε το μέσα στο κείμενο.
4. **Επιλέξτε** το σχήμα και αλλάξτε το μέγεθος του.

Το κείμενο πρέπει να μοιάζει σαν το παρακάτω:


Τα παιδικά μου παιχνίδια


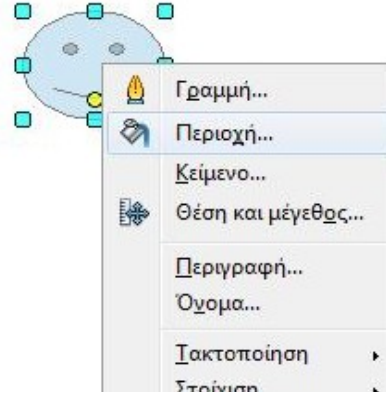
Κάποιο **απόγευμα** καθώς παίζαμε στην **πλατεία** του **Μέτελα**, πλάι στο γιαλό, μια κυρία μας φώναξε από το παράθυρο του σπιτιού της και μας κάλεσε ν' ανεβούμε να μας κεράσει τσάι με βουτήματα. Όλη η παρέα θα 'μαστε τέσσερις πέντε, ανεβήκαμε γρήγορα τις σκάλες που οδηγούσαν στο διαμέρισμα της μυστηριώδους κυρίας. Τη θυμάμαι ακόμη, καθώς είχε τα άσπρα της μαλλιά χτενισμένα προσεκτικά προς τα πίσω σε κότσο, με πρόσχαρο, ευγενικό πρόσωπο. *Εκείνο που με εντυπωσίασε ήταν το επίσημο φόρεμα της και οι ευγενικοί της τρόποι.*

5. **Αποθηκεύστε** το κείμενο σας.
6. **Κλείστε** τον κειμενογράφο.

Δραστηριότητα 7

1. Πατήστε **δεξί** κλικ πάνω σε ένα από τα σχήματα που βάλατε στο κείμενο...
2. Από το μενού που θα φανεί επιλέξτε **Περιοχή...**
3. Διαλέξτε χρώμα από την καρτέλα και **βάψτε** το σχήμα σας.
4. Πατήστε **OK** μόλις τελειώσετε τον χρωματισμό.
5. Κάντε το ίδιο και στα υπόλοιπα σχήματα.
6. **Αποθηκεύστε** την εργασία σας.
7. **Κλείστε** τον κειμενογράφο.



Το κείμενο πρέπει να μοιάζει σαν το παρακάτω:



Τα παιδικά μου παιχνίδια



Κάποιο **απόγευμα** καθώς παίζαμε στην **πλατεία** του **Μέτελα**, πλάι στο γιαλό, μια κυρία μας φώναξε από το παράθυρο του σπιτιού της και μας κάλεσε ν' ανεβούμε να μας κεράσει τσάι με βουτήματα. Όλη η παρέα θα 'μαστε τέσσερις πέντε, ανεβήκαμε γρήγορα τις σκάλες που οδηγούσαν στο διαμέρισμα της μυστηριώδους κυρίας. Τη θυμάμαι ακόμη, καθώς είχε τα άστρα της μαλλιά χτενισμένα προσεκτικά προς τα πίσω σε κότσο, με πρόσχαρο, ευγενικό πρόσωπο. *Εκείνο που με εντυπωσίασε ήταν το επίσημο φόρεμα της και οι ευγενικοί της τρόποι.*

