

Εικονική μηχανή με λειτουργικό Ubuntu 12.04 Itsp & εγκατεστημένο LAMS Server



+



Εικονικές Μηχανές - Virtual Machine

- Οι εικονικές μηχανές εξομοιώνουν ένα ολόκληρο υπολογιστικό σύστημα, το οποίο μπορεί να τρέξει διαφορετικό λειτουργικό σύστημα από αυτό που έχει ο Η/Υ μας.

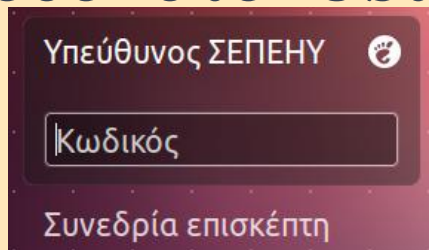


Οδηγίες Εγκατάστασης VM - Εκτέλεσης VM

- Από το: [VirtualBox 4.3.12 for Windows hosts x86/amd64](#) κατεβάζουμε το πρόγραμμα Oracle VM και το εγκαθιστούμε στο Η/Υ.
- Από το One Drive <http://1drv.ms/1osU8uK> κατεβάζουμε τα 6 zip αρχεία της εικονικής μηχανής. Αποσυμπιέζουμε στο δίσκο μας το αρχείο Ubuntu-LTSP 12.04+Lams Server.zip. Από το φάκελο *Ubuntu-LTSP 12.04+Lams Server* που έχει δημιουργηθεί τρέχουμε το αρχείο *Ubuntu-LTSP 12.04.vbox*.

Λειτουργικό Ubuntu 12.04 Itsp

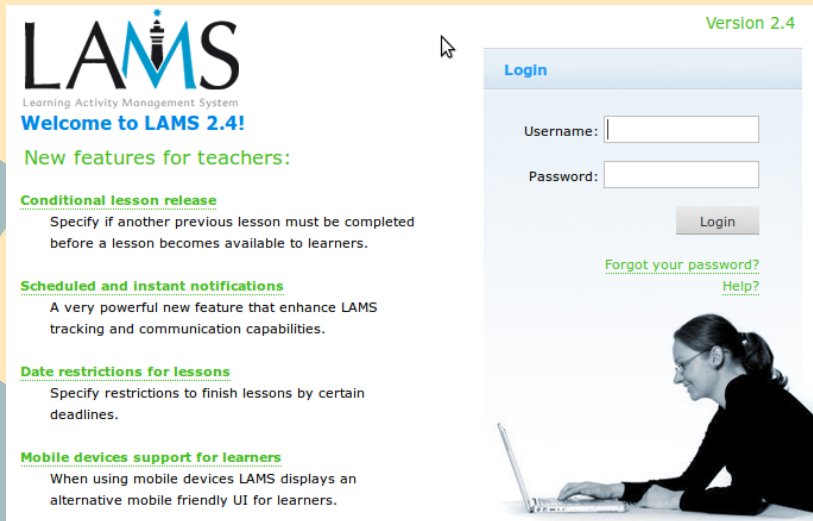
- Για την είσοδο στο Ubuntu δίνουμε τον κωδικό *pwdpwd*.



- Το pdf αρχείο στην επιφάνεια εργασίας περιέχει ενδεικτικά ακολουθίες - μαθήματα στο LAMS για το Δημοτικό, Γυμνάσιο, Γενικό και Επαγγελματικό Λύκειο.

LAMS Server

- Όταν εκτελούμε το Firefox από την επιφάνεια εργασίας οδηγούμαστε στο LAMS Server που είναι εγκατεστημένος στην εικονική μηχανή μας.



LAMS
Learning Activity Management System
Welcome to LAMS 2.4!

New features for teachers:

Conditional lesson release
Specify if another previous lesson must be completed before a lesson becomes available to learners.

Scheduled and instant notifications
A very powerful new feature that enhance LAMS tracking and communication capabilities.

Date restrictions for lessons
Specify restrictions to finish lessons by certain deadlines.

Mobile devices support for learners
When using mobile devices LAMS displays an alternative mobile friendly UI for learners.

Version 2.4

Login

Username:

Password:

Login

[Forgot your password?](#)
[Help?](#)

Χρήστες στο LAMS Server

- Στο LAMS Server υπάρχουν οι χρήστες του πιο κάτω πίνακα με τους αντίστοιχους ρόλους.

User name	Password	Ρόλοι
admin	admin	Διαχειριστής Συστήματος - Συγγραφέας - Επόπτη - Εκπαιδευόμενος
teacher01	1	Συγγραφέας - Επόπτη - Εκπαιδευόμενος
teacher02	2	Συγγραφέας - Επόπτη - Εκπαιδευόμενος
user01	1	Εκπαιδευόμενος
user02	2	Εκπαιδευόμενος

Ομάδες

Υπάρχουν 4 ομάδες:

Δημοτικό - Γυμνάσιο - Γενικό Λύκειο -
Επαγγελματικό Λύκειο

LAMIS

Προφίλ Συγγραφέας Ομάδες

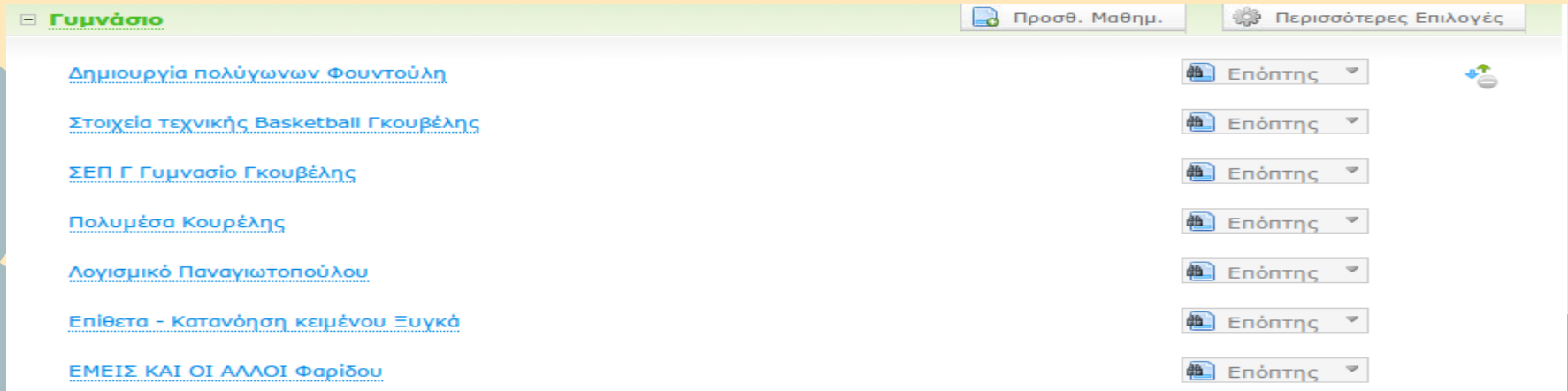
Καλωσήρθες System

[Διαχ. Ομάδων](#) | [Διαχ. Συστήματος](#) | [Ανανέωση](#) | [Αποσύνδεση](#)

+ 1# Δημοτικό		Προσθ. Μαθημ.	Περισσότερες Επιλογές
+ Γυμνάσιο		Προσθ. Μαθημ.	Περισσότερες Επιλογές
+ ΕΠΑΛ		Προσθ. Μαθημ.	Περισσότερες Επιλογές
+ Λύκειο		Προσθ. Μαθημ.	Περισσότερες Επιλογές

Μαθήματα - Ακολουθίες

Σε κάθε Ομάδα υπάρχουν ενδεικτικά κάποιες Ακολουθίες LAMS που αντιστοιχούν σε μαθήματα που διδάσκονται στις εκπαιδευτικές βαθμίδες του σχολείου.



The screenshot displays a LAMS interface with a green header bar. On the left, a sidebar shows a tree view with the label "Γυμνάσιο". The main content area lists seven lessons, each with a blue underlined title and a corresponding "Επότητα" (Level) dropdown menu on the right. The lessons are:

- Δημιουργία πολύγωνων Φουντούλη
- Στοιχεία τεχνικής Basketball Γκουβέλης
- ΣΕΠ Γ Γυμνασίου Γκουβέλης
- Πολυμέσα Κουρέλης
- Λογισμικό Παναγιωτοπούλου
- Επίθετα - Κατανόηση κειμένου Ξυγκά
- ΕΜΕΙΣ ΚΑΙ ΟΙ ΑΛΛΟΙ Φαριδου

At the top right of the interface, there are two buttons: "Προσθ. Μαθημ." and "Περισσότερες Επιλογές".