




Στην 11^η συνάντησή μας ταξιδέψαμε στο Βέλγιο και συγκεκριμένα στις Βρυξέλλες για να γνωρίσουμε το Ατόμιουμ και να μάθουμε χρήσιμες πληροφορίες γι' αυτό το μνημείο. Στην αρχή τα παιδιά προσπάθησαν να αναγνωρίσουν τη σημαία της χώρας που ανήκει και να συμπληρώσουν το σχετικό φύλλο με τις προβλέψεις τους.



Έπειτα μέσω της εφαρμογής Google Earth ταξιδέψαμε στις Βρυξέλλες και τα παιδιά παρατήρησαν το μνημείο μέσα από την 3D προβολή. Παρακολούθησαμε 2 εκπαιδευτικά βίντεο ώστε τα παιδιά να μπορέσουν να "οικοδομήσουν" νέες γνώσεις πάνω στις προϋπάρχουσες. Έμαθαν ότι το σχήμα που είναι φτιαγμένο το ονομάσουμε σφαίρα, ότι η κατασκευή αναπαριστά την κυψελίδα ενός κρυστάλλου σιδήρου και ότι είναι φτιαγμένη από ατσάλι. Επίσης με αφορμή το μνημείο μάθαμε την έννοια της συμμετρίας και τα παιδιά συμμετείχαν με ενθουσιασμό σε ένα παιχνίδι.



Με σκοπό την προετοιμασία των μαθητών να κατασκευάσουν τρισδιάστατα το μνημείο που μελετάμε, τους ζητήθηκε πρωτίστως να το φτιάξουν σε ένα χαρτί χρησιμοποιώντας πλαστελίνη και παρκαδόρους.



Κλείνοντας τα παιδιά χωρίστηκαν σε ομάδες ,έντυσαν μπάλες από φελιζόλ με αλουμινόχαρτο για να μοιάζει το μνημείο μας με το πραγματικό και χρησιμοποίησαν ξύλινα καλαμάκια για να το συνθέσουν.



