





Σε συνέχεια της προηγούμενης συνάντησης μας και αφού έχουμε μάθει κάποια σημαντικά πράγματα για το **Big Ben** συζητάμε μαζί με τα παιδιά προκειμένου να αποφασίσουμε τον τρόπο και τα υλικά που θα χρησιμοποιήσουμε για να κατασκευάσουμε το μνημείο. Μετά από δοκιμές με διάφορα υλικά συμφωνούμε όλοι να χρησιμοποιήσουμε φελιζόλ. Τα παιδιά αναλαμβάνουν να σχεδιάσουν σε χαρτί A3 τα κομμάτια του μνημείου και εγώ να τα κόψω. Όταν ήταν όλα έτοιμα έκαναν δοκιμές για να αποφασίσουν πως θα στηθεί το μνημείο.



Έπειτα χωρίστηκαν σε ομάδες και άρχισαν να χρωματίζουν τα κομμάτια του φελιζόλ έτσι ώστε να προσομοιάζει με το πραγματικό μνημείο.





Το τελικό αποτέλεσμα θα μας επιτρέψετε να το κρατήσουμε για έκπληξη!!!