

ΜΑΪΟΣ
Ο ΜΗΝΑΣ ΤΩΝ ΛΟΥΛΟΥΔΙΩΝ



ΕΝΑ ΠΟΙΗΜΑ ΓΙΑ ΤΟΝ ΜΑΪΟ




Ο ΜΑΗΣ



Ένα πράσινο βιβλίο
γράφει ο Μάης για παιδιά.
Οι τελείες του είν' κεράσια
και οι λέξεις του κλαδιά.
Και το αγέρι το μοιράζει
σε περβόλια και αυλές
και οι εικόνες τρεμουλιάζουν
στις σελίδες τις χρυσές.
Ένα πράσινο βιβλίο
-άνθη, φύλλα κι ευωδιά-
γράφει ο Μάης, ξαναγράφει
για παιδιά.

Ρένα Καρθαίου



Ποίημα :Ο Μάης

Ένα πράσινο βιβλίο 
γράφει  ο Μάης για παιδιά . 

Οι τελείες « είν' κεράσια , 
κι είν' οι λέξεις του κλαδιά . 

Και το αγέρι  το μοιράζει
σε περβόλια  και αυλές . 
Σκιές οι εικόνες  τρεμουλιάζουν
στις σελίδες τις χρυσές . 

Ένα πράσινο βιβλίο, 
- άνθη ,  φύλλα  κι ευωδιά -
γράφει  ο Μάης και
ξεαναγράφει  για παιδιά . 

Ρένα Καρβαίου



Πώς επεξεργαζόμαστε το ποίημα

- Όλα τα παιδιά δείχνουν ενδιαφέρον και έχουν μια έμφυτη αγάπη για την ποίηση. Χαίρονται τον ρυθμό, την ρίμα (ομοιοκαταληξία), την μουσικότητα των στίχων και των λέξεων.
- Αφού απαγγείλουμε το ποίημα, εξηγούμε τις άγνωστες λέξεις και στίχο-στίχο ζητάμε από το παιδί να μας πει τι φαντάζεται!
- Σε κάθε στίχο βρίσκουμε, σε σχέση με τον επόμενο, τις λέξεις που κάνουν ρίμα.
- Μετά μπορούμε να βρούμε αντίθετες, συνώνυμες, υποκοριστικά ή ακόμα και σύνθετες (λέξεις).

- Διαβάζουμε το εικονόλεξο και ζητάμε να θυμηθεί τη λέξη με την βοήθεια της εικόνας κάθε φορά.
- Παίζουμε παντομίμα.
- Με απλά υλικά όπως χαρτί περιτυλίγματος, σελίδες από περιοδικά ή όποιο άλλο χαρτί διαθέτουμε, φτιάχνουμε τα δικά μας λουλούδια. Τα στηρίζουμε σε καλαμάκια ή ξυλάκια και κάνουμε τον δικό μας κήπο ή λουλούδια για το βάζο.

- Κατόπιν προτείνουμε στο παιδί να ζωγραφίσει όποια εικόνα φαντάζεται από το ποίημα ή ακόμα περισσότερες και να τις βάλουμε στη σειρά ή να κάνουμε ένα βιβλίο.
- Σε επόμενο χρόνο μπορούμε να ψάξουμε στο διαδίκτυο να δούμε φωτογραφία της ποιήτριας, να βρούμε στοιχεία για τη ζωή της, να διαβάσουμε άλλα ποιήματά της.