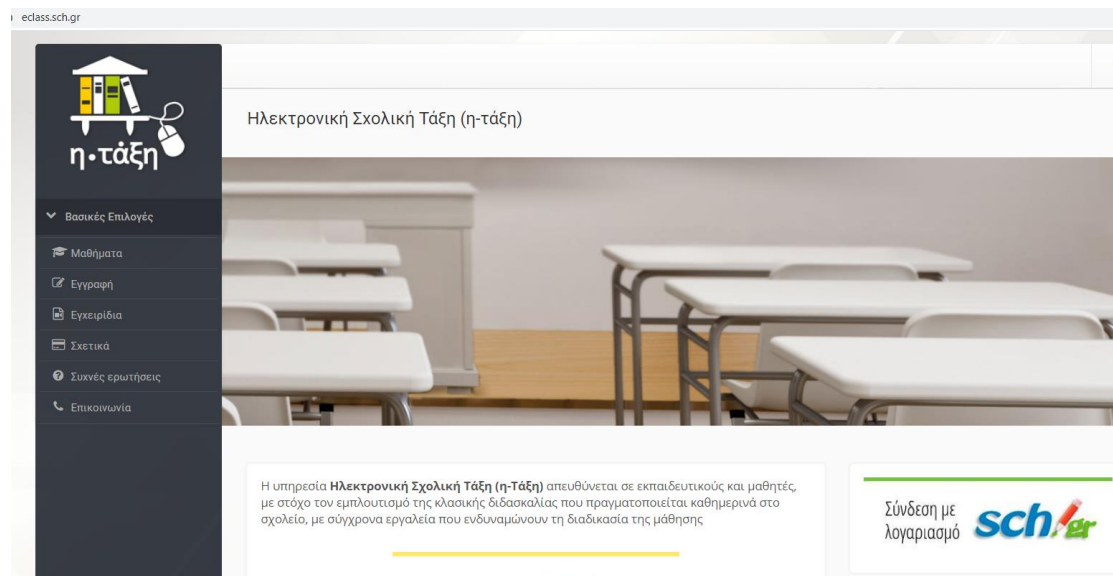


# Οδηγίες προς τους μαθητές για την χρήση της πλατφόρμας η-τάξη (e-class)

Αφού έχετε μπει στην διεύθυνση <https://register.sch.gr/students/> και έχετε κάνει εγγραφή στο ΠΣΔ και έχετε αποκτήσει όνομα χρήστη και κωδικό πρόσβασης μπαίνετε στην διεύθυνση <http://eclass.sch.gr/> .



Σε αυτή τη σελίδα πατάτε στα δεξιά

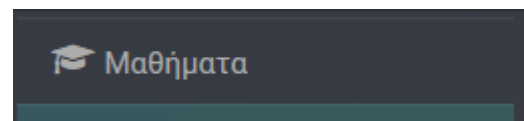
Σύνδεση με  
λογαριασμό 

και συνδέεστε με το όνομα χρήστη και τον κωδικό πρόσβασης που δημιουργήθηκαν κατά την εγγραφή σας στο ΠΣΔ.

Θα μεταβείτε στην παρακάτω οθόνη

Εδώ υπάρχουν τα μαθήματα που έχουν κάνει οι εκπαιδευτικοί του σχολείου και στα οποία θα πρέπει να εγγραφεί ο καθένας ανάλογα με το τμήμα του. Θα έχουν σταλεί ηλεκτρονικά από τον εκπαιδευτικό το μάθημα ή τα μαθήματα στα οποία θα πρέπει να εγγραφεί ο καθένας.

Από τα αριστερά επιλέγουμε το κουμπί **Μαθήματα**



Οδηγούμαστε στην οθόνη

Εγγραφή	Μάθημα (Κωδικός)	Εκπαιδευτικός	Τύπος
<input type="checkbox"/>	Γεωγραφία (9310106108)	ΜΑΡΙΑ ΤΕΡΖΟΥΔΗ	
<input type="checkbox"/>	ΓΛΩΣΣΑ Β ΔΗΜΟΤΙΚΟΥ ΕΠΑΝΑΛΗΠΤΙΚΕΣ ΑΣΚΗΣΕΙΣ (9310106111)	ΚΩΝΣΤΑΝΤΙΑ ΧΑΤΖΗΩΑΝΝΟΥ	
<input type="checkbox"/>	Πληροφορική Β' Δημοτικού Κουντουμάδη (234567) Συνθηματικό μαθήματος: <input type="text"/>	ΜΑΡΙΑΝΘΗ ΚΟΥΝΤΟΥΜΑΔΗ	
<input type="checkbox"/>	Πληροφορική Γ' Δημοτικού Κουντουμάδη (345678) Συνθηματικό μαθήματος: <input type="text"/>	ΜΑΡΙΑΝΘΗ ΚΟΥΝΤΟΥΜΑΔΗ	
<input type="checkbox"/>	Πληροφορική Δ' Δημοτικού Κουντουμάδη (456789) Συνθηματικό μαθήματος: <input type="text"/>	ΜΑΡΙΑΝΘΗ ΚΟΥΝΤΟΥΜΑΔΗ	
<input type="checkbox"/>	Πληροφορική Ε' Δημοτικού Κουντουμάδη (5678910) Συνθηματικό μαθήματος: <input type="text"/>	ΜΑΡΙΑΝΘΗ ΚΟΥΝΤΟΥΜΑΔΗ	
<input type="checkbox"/>	Πληροφορική ΣΤ' Δημοτικού Κουντουμάδη (67891011) Συνθηματικό μαθήματος: <input type="text"/>	ΜΑΡΙΑΝΘΗ ΚΟΥΝΤΟΥΜΑΔΗ	

όπου φαίνονται όλα τα μαθήματα των εκπαιδευτικών του 9<sup>ου</sup> Δημοτικού σχολείου Λάρισας.

Τα μαθήματα που έχουν το εικονίδιο



σημαίνει ότι είναι δημόσια και ο

οποιοσδήποτε θα μπορούσε να κάνει εγγραφή.

Τα μαθήματα που έχουν το εικονίδιο



σημαίνει ότι είναι κλειστά και

κάποιος μπορεί να κάνει εγγραφή μόνο αν γνωρίζει το συνθηματικό μαθήματος (το οποίο θα έχει στείλει ο εκπαιδευτικός με κάποιο email στους μαθητές που θέλει να έχουν πρόσβαση στο συγκεκριμένο μάθημα).

Ο μαθητής επιλέγει το μάθημα από το τετράγωνο που είναι μπροστά του για τα δημόσια μαθήματα ενώ για τα κλειστά πληκτρολογεί το συνθηματικό και πατάει το enter από το πληκτρολόγιο του.

Στα επιλεγμένα μαθήματα εμφανίζεται το σημάδι



Ο μαθητής μπορεί τώρα να δει τα μαθήματα στα οποία έχει γραφτεί πατώντας στο πάνω μέρος της σελίδας τη λέξη χαρτοφυλάκιο.



 [Χαρτοφυλάκιο](#) / Επιλογή μαθημάτων

Τα μαθήματα εμφανίζονται ως εξής.

Χαρτοφυλάκιο χρήστη

Τα μαθήματά μου

Όλα τα μαθήματα Αναζήτηση...

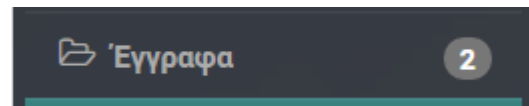
<b>ΓΛΩΣΣΑ Β ΔΗΜΟΤΙΚΟΥ ΕΠΑΝΑΛΗΠΤΙΚΕΣ ΑΣΚΗΣΕΙΣ</b> (9310106111) ΚΩΝΣΤΑΝΤΙΑ ΧΑΤΖΗΩΑΝΝΟΥ	⊖
<b>Πληροφορική Ε' Δημοτικού Κουντουμάδη</b> (5678910) ΜΑΡΙΑΝΘΗ ΚΟΥΝΤΟΥΜΑΔΗ	⊖

Εμφανίζονται 1 έως 2 από 2 συνολικά αποτελέσματα < 1 >

Οι τελευταίες μου ανακοινώσεις

Επιλέγοντας το τίτλο του μαθήματος οδηγείστε στην οθόνη


Στα αριστερά του μαθήματος βλέπουμε το μενού Έγγραφα



Ο αριθμός 2 δηλώνει τον αριθμό των εγγράφων που υπάρχουν αυτή τη στιγμή για το μάθημα και είναι διαθέσιμα για τους μαθητές. Αν επιλέξουμε τα έγγραφα μεταφερόμαστε στην οθόνη

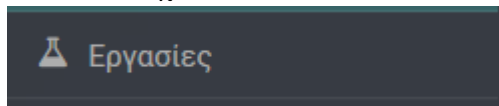
Τύπος	Όνομα	Μέγεθος	Ημερομηνία	Εργαλεία
	SCRATCH ΑΣΚΗΣΗ ΣΧΟΛΕΙΟ	Νέο 45.32 KB	22-03-2020	
	Οδηγίες εγκατάστασης του Scratch ©	Νέο 32.26 KB	22-03-2020	

Εδώ μπορούμε να κατεβάσουμε και να αποθηκεύσουμε τα αρχεία πατώντας στο κουμπί



Αυτά τα έγγραφα μπορεί να είναι το εκπαιδευτικό υλικό ή συνοδευτικά για την εργασία που θα μας ανατεθεί.

Για να δει ο μαθητής την εργασία που του έχει αναθέσει ο εκπαιδευτικός επιλέγει το μενού εργασιές



Μεταβαίνει στην οθόνη

Τίτλος	Προθεσμία υποβολής	Έχει αποσταλεί
Δουλεύοντας με το Scratch	06-04-2020 13:58:00 (απομένουν 14 ημέρες 18 ώρες 57 λεπτά)	<input type="checkbox"/>

Όπου βλέπουμε τον τίτλο της εργασίας

Πατώντας πάνω στον τίτλο οδηγούμαστε στην οθόνη

Στοιχεία εργασίας

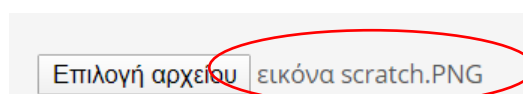
Τίτλος:	Δουλεύοντας με το Scratch
Αρχείο:	ΑΣΚΗΣΗ_SCRATCH_ΣΧΟΛΕΙΟ.docx
Μέγιστη βαθμολογία:	10
Τύπος Βαθμολογίας:	Αριθμός
Ημερομηνία έναρξης:	22-03-2020 13:59:42
Προθεσμία υποβολής:	06-04-2020 13:58:00 (απομένουν 14 ημέρες 18 ώρες 56 λεπτά)
Τύπος εργασίας:	Ατομική εργασία

Αρχείο:  Δεν επιλέχθηκε κανένα αρχείο.

Σχόλια:

Εδώ κατεβάζουμε την εργασία μας, πατώντας πάνω στο όνομα του αρχείου. Το αποθηκεύουμε, λύνουμε την εργασία μας, την αποθηκεύουμε στον υπολογιστή μας. Στην συνέχεια όταν θέλουμε να υποβάλουμε την απάντηση μας (σε περίπτωση που αυτό απαιτείται) πάμε στο εικονίδιο Επιλογή αρχείου αναζητούμε το αρχείο στον υπολογιστή μας και το επιλέγουμε.

Το αρχείο εμφανίζεται ως εξής



και πατάμε υποβολή.



Καλή επιτυχία και καλή αρχή σε αυτό το δύσκολο εγχείρημα για το οποίο πρέπει όλοι μαζί να προσπαθήσουμε για να τα καταφέρουμε!!

Κουντουμάδη Μαριάνθη ΠΕ86