


magic
book 2
companion



Ariadne Dimitraka



The English Alphabet
Το Αγγλικό αλφάβητο

A a έι	J j τζέι	S s ες
B b μπι	K k κέι	T t τι
C c σι	L l ελ	U u γιου
D d ντι	M m εμ	V v βι
E e ι	N n εν	W w ντάμπλυου
F f εφ	O o όου	X x εξ
G g τζι	P p πι	Y y γουάι
H h έιτζ	Q q κιού	Z z ζετ
I i άι	R r άρ	

Φωνήεντα είναι τα γράμματα που φωνάζουν : *a, e, i, o, u*



a / an & the

a - an ένας, μία, ένα

Όταν η λέξη που ακολουθεί, αρχίζει από **σύμφωνο** χρησιμοποιούμε το **a**



a cat

a fish



Όταν η λέξη που ακολουθεί, αρχίζει από **φωνήεν** χρησιμοποιούμε το **an** (εν)



an apple

an orange




ΠΡΟΣΟΧΗ

Όταν η λέξη που ακολουθεί, αρχίζει από **υ** χρησιμοποιούμε **a** ή **an**, ανάλογα με το πώς προφέρεται:



an umbrella (αμπρέλα)

a unicorn (γιούνικορν)



the ο, η, το,

the computer = ο υπολογιστής

the bear = η αρκούδα

the apple = το μήλο



in - on - under - near

in



μέσα σε

on



πάνω σε

under



κάτω από

near



κοντά σε

*The cat is **in** the jar.*

*The cat is **on** the jar.*

*The cat is **under** the jar.*

*The cat is **near** the jar.*

Welcome to the Magic Letterland

page 9

page = σελίδα


magic = μαγικός

book = βιβλίο

letters = γράμματα

Welcome to the magic letterland! = Καλώς ήρθατε στη μαγική χώρα των γραμμάτων!

Welcome = καλώς ήρθες/ ήρθατε



page 11

Aa

ant = μυρμήγκι

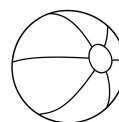
apple = μήλο



Bb

bear = αρκούδα

ball = μπάλα



page 10

Cc

cat = γάτα

computer = υπολογιστής

clock = ρολόι

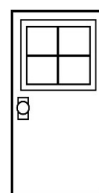


page 14

Dd

dog = σκύλος

door = πόρτα



page 16

Ee

egg = αυγό


elephant = ελέφαντας



page 12

Ff

family = οικογένεια
 fish = ψάρι, ψάρια
 fishbowl = γυάλα ψαριού



page 15

Gg


gate = πύλη, πόρτα
 garden = κήπος
 great = υπέροχος, -η, -ο



page 12

Hh

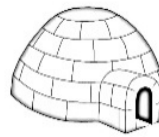
hi = γεια
 hare = λαγός
 hat = καπέλο
 head = κεφάλι
 hop = χοροπήδα



page 15

Ii

Indian = Ινδιάνος
 igloo = ιγκλού



page 16

Jj

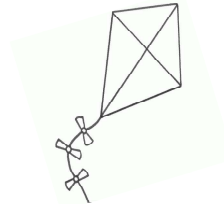

jam = μαρμελάδα
 jar = γυάλα



page 13

Kk

kangaroo = καγκουρό
 kite = χαρταετός
 kick = κλωτσώ



Li


lion = λιοντάρι
 lizard = σαύρα
 lick = γλείφω



page 17

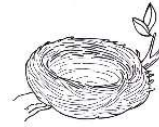
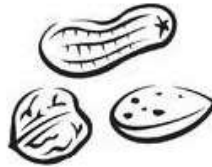
Mm

mouse = ποντίκι
 make = κάνω
 monkey = μαϊμού
 mad = τρελός



Nn


nut = ξηρός καρπός
 near = κοντά
 nest = φωλιά
 noise = θόρυβος



page 10

Oo

octopus = χταπόδι
 orange = πορτοκάλι, πορτοκαλί



page 18

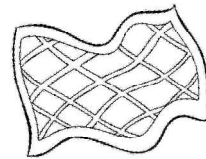
Pp

penguin = πιγκουίνος
 park = πάρκο
 playing = που παίζει



Qq

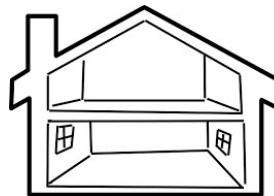
queen = βασίλισσα
 quilt = πάπλωμα



page 19

Rr

rabbit = κουνέλι
 room = δωμάτιο



Ss

seal = φώκια
 sea = θάλασσα
 singing = που τραγουδά



page 14

Tt

tiger = τίγρη
 telephone = τηλέφωνο
 talking = που μιλάει



page 20


Uu

umbrella = ομπρέλα



Vv


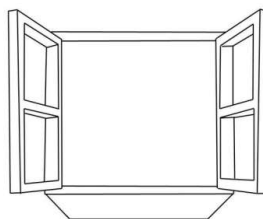
violet = βιολέτα, βιολετί
 vase = βάζο
 velvet = βελούδινος



page 21

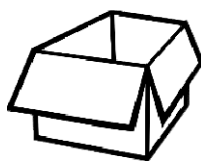
Ww

waves = κύματα
 watch = κοιτάζτε
 window = παράθυρο
 wind = άνεμος



Xx

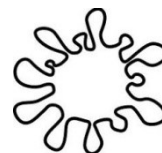
fox = αλεπού
 box = κουτί
 tux = σμόκιν



page 22

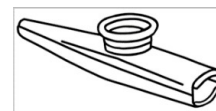

Yy

yoghurt = γιαούρτι
 yellow = κίτρινο



Zz

zebra = ζέβρα
 zoo = ζωολογικός κήπος
 kazoo = καζού (μουσικό όργανο)





Χαιρετισμοί - Παρουσίαση

- ◆ Χαιρετάμε χρησιμοποιώντας μία από τις δύο λέξεις που έχουν την ίδια σημασία.



Hello! = Γεια σου!

Hi! = Γεια σου!




- ◆ Παρουσιάζουμε τον εαυτό μας χρησιμοποιώντας την έκφραση *I am* ή *I'm* και τ'όνομά μας.



I am Mickey. = Είμαι ο Μίκυ. ή *I'm Mickey.*

- ◆ Παρουσιάζουμε κάποιο άλλο πρόσωπο χρησιμοποιώντας την έκφραση *This is* και τ'όνομά του/της.



This is Tom. This is Bill.


- ◆ Για να μάθουμε τι κάνει κάποιος και να απαντήσουμε σε μια αντίστοιχη ερώτηση χρησιμοποιούμε:

- *How are you?* = Τι κάνεις;

- *I'm fine, thank you. And you?* = Είμαι καλά, ευχαριστώ.

Κι εσύ;

- *I'm fine, thanks* = Είμαι καλά, ευχαριστώ.



Unit 1

Kelly = Η Κέλλυ

LESSON 1 - Come and play! page 27

1. **look** = κοιτάζω, κοίτα
2. **magic** = μαγικός
3. **book** = βιβλίο
4. **Wow!** = γουάου
5. **about** = για
6. **magic things** = μαγικά πράγματα
7. **Come and play!** - Ελάτε και παίξτε!
8. **play** = παίζω
9. **come** = έρχομαι, έλα
10. **I'm** = εγώ είμαι
11. **I** = εγώ
12. **Hip, hip hooray!** = ζήτω!
13. **happy** = χαρούμενος-η-ο
14. **strong** = δυνατός-ή-ό
15. **all day long** = όλη τη μέρα

page 28

1. **Hi** = Γεια (σου/σας)
2. **little** = μικρός-ή-ό
3. **girl** = κορίτσι
4. **Hello** = Γεια (σου/σας)
5. **Who's this?** = ποιος είναι αυτός;
6. **This is** = αυτός, -ή, -ό είναι
7. **my** = δικός, -ιά, -ό μου
8. **Mr** = Κύριος
9. **Come on!** = Άντε, έλα!
10. **Let's look for** = ας ψάξουμε
11. **Let's** = Ας
12. **look for** = ψάχνω
13. **Yes!** = ναι!

LESSON 2 - A magic key! page 31

1. **Where?** = που;
2. **in the garden** = μέσα στον κήπο
3. **of course** = φυσικά
4. **under the tree** = κάτω από το δέντρο
5. **tree** = δέντρο
6. **What's this in the grass?** = τι είναι αυτό στο γρασίδι;
7. **grass** = γρασίδι
8. **stone** = πέτρα
9. **Great!** = υπέροχα!
10. **nest** = φωλιά
11. **flower** = λουλούδι
12. **walk** = περπατάω
13. **pond** = λίμνη
14. **What's this here?** = τι είναι αυτό εδώ;
15. **key** = κλειδί
16. **Super!** = υπέροχα
17. **I'm so excited!** = είμαι ενθουσιασμένος-η-ο!
18. **Me too!** = και εγώ!
19. **Let's try it!** = ας το δοκιμάσουμε!

LESSON 3 - We're pirates! page 34

1. **we're** = εμείς είμαστε
2. **pirate** = πειρατής
3. **Can you open the door?** = μπορείς να ανοίξεις την πόρτα;
4. **can** = μπορώ
5. **open** = ανοίγω
6. **bag** = τσάντα
7. **No, I can't!** = Όχι, δεν μπορώ!
8. **box** = κουτί
9. **Yes, I can!** = Ναι, μπορώ!
10. **What's in it?** = τι υπάρχει μέσα σε αυτό;
11. **map** = χάρτης
12. **It's mine!** = είναι δικό μου!
13. **Stop it!** = σταματήστε!
14. **stop** = σταματώ
15. **Friends don't fight!** = οι φίλοι δεν μαλώνουν
16. **friend** = φίλος,-η
17. **happy** = ευτυχισμένος, χαρούμενος
18. **together** = μαζί
19. **with** = με
20. **find** = βρίσκω
21. **It's not right!** = Δεν είναι σωστό!

Unit 2

Captain Cook = Ο καπετάνιος Κουκ

LESSON 1 - The magic map page 37, 38

1. ship = πλοίο
2. treasure hunt = το κυνήγι του χαμένου
θησαυρού
3. **Who's this?** = ποιος είναι αυτός;
4. captain = καπετάνιος
5. his = δικός, -ιά, -ό του (ανήκει σε κπ άνδρα)
6. **My name is ...** = Το όνομά μου είναι ...
7. **parrot** = παπαγάλος
8. **smarty** = «εξυπνούλης»
9. **One eye** = μονόφθαλμος
10. **eye** = μάτι
11. **read** = διαβάζω
12. **Can you help me?** = μπορείς να με
βοηθήσεις;
13. **I want to sleep!** = θέλω να κοιμηθώ!
14. **want** = θέλω
15. **sleep** = κοιμάμαι
16. **One Tooth** = Μονόδοντος
17. **tooth** = δόντι
18. **eat** = τρώω
19. **of course** = φυσικά
20. **There's** = There is = υπάρχει
21. **message** = μήνυμα
22. **Oh, yes!** = Α, ναι!
23. **now** = τώρα
24. **Where can you find ...?** = Που μπορείς να
βρεις...;
25. **koala** = κοάλα
26. **kangaroo** = καγκουρό
27. **live** = ζω, μένω, κατοικώ
28. **Australia** = Αυστραλία
29. **Let's sail there!** = Ας ταξιδέψουμε εκεί!
30. **sail** = ταξιδεύω με πλοίο, σαλπάρω
31. **hook** = γάντζος
32. **party** = πάρτι / κάνω πάρτι



Who?(χου)

Για να μάθουμε **ποιος είναι κάποιος** που
βρίσκεται **κοντά** μας ρωτάμε:



Who's this?
It's Captain Cook. .



Can

Can σημαίνει μπορώ και το χρησιμοποιούμε για να
δείξουμε να μπορούμε να κάνουμε κάτι ή όχι.



I can't walk!



I can read English.

Για να μάθουμε αν μπορεί κάποιος να κάνει κάτι
ρωτάμε:

Can you play? = *μπορείς να παίζεις;*

Και απαντάμε:

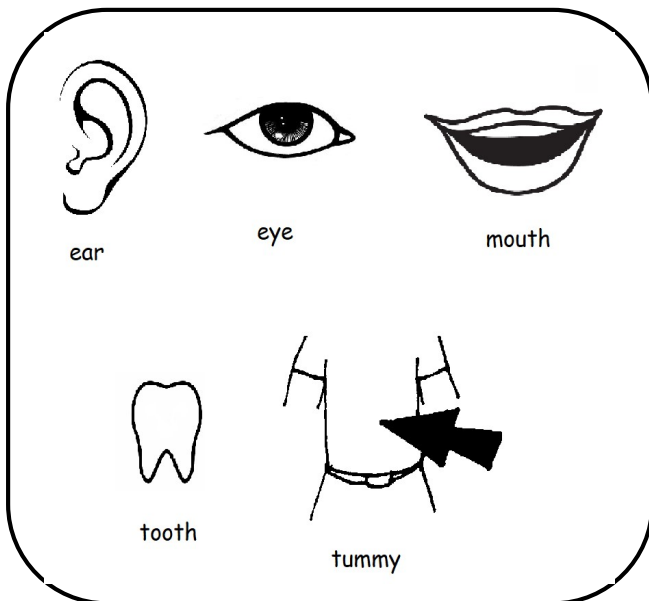
Yes, I can. = *Ναι, μπορώ.*

No, I can't. = *Όχι, δεν μπορώ.*

LESSON 2 - On the big island

page 41 & 43

1. big = μεγάλος,-η,-ο
2. island = νησί
3. **Here we are!** = Φτάσαμε!
4. **Let's go!** = Πάμε!
5. **What's this in your tummy?** = Τι είναι αυτό μέσα στην κοιλιά σου;
6. **tummy** = κοιλίτσα
7. **bamboo** = μπαμπού
8. **leaf** = φύλλο
9. **cute** = χαριτωμένος-η-ο
10. **ear** = αυτί
11. **angry** = θυμωμένος-η-ο
12. **crocodile** = κροκόδειλος
13. help = βοηθώ / βοήθεια
14. **Don't be afraid!** = Μη φοβάσαι!
15. **mouth** = στόμα
16. ruzzle = πάζλ
17. **panda** = πάντα (το ζώο)
18. China = Κίνα
19. says = λέει
20. touch = αγγίζω, ακουμπώ
21. your = δικός,-ιά,-ό σου
22. **tooth** = δόντι
23. **eye** = μάτι




LESSON 3 - The dragon's house

page 44 & 46

1. dragon = δράκος
2. **house** = σπίτι
3. tree = δέντρο
4. **Follow me!** = ακολουθήσε με!
5. **Nice to meet you.** = Χαίρομαι που σε γνωρίζω.
6. **What a beautiful house!** = Τι όμορφο σπίτι!
7. **beautiful** = όμορφος,-η,-ο
8. This is = αυτός,-ή,-ό είναι (κοντά)
9. It's = Αυτό είναι
10. so = τόσο
11. **clean** = καθαρός,-ή,-ό
12. here = εδώ
13. cool = ωραία
14. That is = εκείνος,-η,-ο είναι (μακριά)
15. but = αλλά
16. **Where's ...?** = **Where is...?** = Που είναι...;
17. **rooms** = δωμάτια
18. fly = πετώ
19. with you = με σένα
20. adventure = περιπέτεια

blue = μπλε
green = πράσινος-η-ο
red = κόκκινος-η-ο
yellow = κίτρινος-η-ο



bedroom = υπνοδωμάτιο
bathroom = μπάνιο
living room = σαλόνι, καθιστικό
kitchen = κουζίνα



This is / That is

This is 

αυτός, αυτή, αυτό

Παρουσιάζουμε κάποιον ή κάτι που είναι κοντά μας.

This is a dragon. = Αυτός είναι ένας δράκος.

This is a tree. = Αυτό είναι ένα δέντρο.

That is 

εκείνος, εκείνη, εκείνο

Παρουσιάζουμε κάποιον ή κάτι που είναι μακριά μας.

That is a panda. = Εκείνο είναι ένα πάντα.

That is my mummy. = Εκείνη είναι η μαμά μου.

Unit 3


The Ant and the Cricket = Το μυρμήγκι και ο τζίτζικας

LESSON 1 - It's summer page 47-50

NUMBERS

1 - one	6 - six
2 - two	7 - seven
3 - three	8 - eight
4 - four	9 - nine
5 - five	10 - ten

1. Aesop = ο Αίσωπος
2. children = παιδιά
3. Let me tell you a story about... = Να σας πω μια ιστορία για ...
4. Let me = αφήστε με
5. tell = λέω
6. story = ιστορία
7. about = για
8. **ant** = μυρμήγκι
9. **cricket** = τζίτζικας
10. **potato** = πατάτα
11. **potatoes** = πατάτες
12. more = περισσότερος,-η,-ο
13. **Summer's here.** = Το καλοκαίρι είναι εδώ.
14. **Autumn's near.** = Το φθινόπωρο πλησιάζει.
15. near = κοντά
16. **hot** = ζεστός, καυτός
17. Hey, there! = Εσύ εκεί! (για να τραβήξουμε την προσοχή κπ)
18. **What are you doing?** = Τι κάνεις; (αυτή τη στιγμή)
19. do = κάνω
20. **Are you working?** = Δουλεύεις;
21. **work** = δουλεύω
22. I'm saving food. = Μαζεύω φαγητό.
23. save = μαζεύω, εξοικονομώ
24. **food** = τροφή, φαγητό
25. Winter's coming. = Ο χειμώνας έρχεται.
26. It's so hot! = Κάνει τόση ζέστη!



27. **Don't be lazy!** = Μην τεμπελιάζεις!
28. **lazy** = τεμπέλης
29. come on = έλα
30. today = σήμερα
31. **another day** = μια άλλη μέρα
32. Well = λοιπόν
33. jump = πηδώ
34. joy = χαρά
35. sleep = κοιμάμαι
36. pear = αχλάδι
37. Why? = Γιατί;

brown = καφέ
purple = μωβ
white = άσπρο

The months of the year

January (τζιένιουαρι) - Ιανουάριος
February (φέμπρουαρι) - Φεβρουάριος
March (μαρτς) - Μάρτιος
April (έιπριλ) - Απρίλιος
May (μεί) - Μάιος
June (τζιούν) - Ιούνιος
July (τζιουλάι) - Ιούλιος
August (όγκουστ) - Αύγουστος
September (σεπτέμπα) - Σεπτέμβριος
October (οκτόμπα) - Οκτώβρης
November (νοβέμπα) - Νοέμβριος
December (ντισέμπα) - Δεκέμβριος



What are you doing?



- What are you doing?
- I'm reading a book.



- What are you doing?
- I'm sleeping.



- What are you doing?
- I'm eating.



- What are you doing?
- I'm playing football.



Are you ...? Yes/ No



- Are you playing football?
- Yes.



- Are you reading a book?
- Yes.



- Are you sleeping?
- No.



- Are you eating?
- No.



Plurals



dog



dogs



flower



flowers



potato



potatoes



tomato



tomatoes

LESSON 2 - Autumn's here

page 51

1. **I've got lots of food** = έχω πολύ φαγητό
2. pear = αχλάδι
3. They look so **gummy**. = Φαίνονται τόσο νόστιμα.
4. **gummy** = νόστιμος-η-ο
5. **cold** = κρύος,-α,-ο
6. I **must put on** = πρέπει να φορέσω ...
7. **must** = πρέπει
8. **put on** = φοράω
9. **I'm cold.** = Κρυώνω.
10. **still** = ακόμα
11. It's **rainy** = Ο καιρός είναι βροχερός.
12. **I'm hungry** = Πεινάω.
13. **I must find food.** = Πρέπει να βρω φαγητό.
14. **But where?** = Αλλά που;
15. **I'm wearing** = φοράω

jacket = μπουφάν
blouse = μπλούζα
skirt = φούστα
shirt = πουκάμισο
shorts = σορτς
shoes = παπούτσια
socks = κάλτσες

It's cold. = Κάνει κρύο.
It's hot. = Έχει ζέστη.
It's raining. = Βρέχει.
It's snowing. = Χιονίζει.



Must

Όταν θέλουμε να πούμε ότι **πρέπει** να κάνουμε κάτι χρησιμοποιούμε τη λέξούλα **must**



*It's cold.
I must put on my jacket and boots.*



I'm hungry. I must eat.

LESSON 3 - It's winter

page 54

1. **It's winter** = Είναι χειμώνας.
2. **It is snowing.** = Χιονίζει.
3. again = πάλι, ξανά
4. **I like** = μου αρέσει
5. **I don't like** = δε μου αρέσει
6. when = όταν
7. sky = ουρανός
8. too = επίσης
9. **warm** = ζεστός,-ή,-ό (όχι καυτός)
10. Mr = Κύριος
11. **please** = σε παρακαλώ
12. give me = δώσε μου
13. some food = λίγο φαγητό
14. Why don't you save for a rainy day! =
γιατί δεν μαζεύεις τροφή για να έχεις όταν
την χρειαστείς!/"των φρονίμων τα παιδιά
πριν πεινάσουν μαγειρεύουν"!
15. **Here you are!** = Ορίστε, πάρε!
16. **Thank you!** = Ευχαριστώ !
17. **You're right.** = Έχεις δίκιο.

Like / don't like

Όταν θέλουμε να πούμε ότι κάτι **μας αρέσει** χρησιμοποιούμε το like



I like spring.

Όταν θέλουμε να πούμε ότι κάτι **δε μας αρέσει** χρησιμοποιούμε το don't like



I don't like winter.

Unit 4

The Weasel and the Mole = Η νυφίτσα και ο τυφλοπόντικας

LESSON 1 - In the cellar page 57-60

LESSON 2 - Time for lunch page 61

1. **weasel** = νυφίτσα
2. **mole** = τυφλοπόντικας
3. **forest** = δάσος
4. **Why?** = Γιατί;
5. **cellar** = κελάρι
6. **run** = τρέχω
7. **His tummy is empty.** = Η κοιλιά του είναι άδεια.
8. **The cellar is full.** = Το κελάρι είναι γεμάτο.
9. **full** = γεμάτο
10. **empty** = άδειο
11. **wall** = τοίχος
12. **very** = πολύ
13. **tall** = ψηλός, -ή, -ό
14. **short** = κοντός, -ή, -ό
15. **hole** = τρύπα
16. **so** = τόσο
17. **small** = μικρός, -ή, -ό
18. **Here is...** = Εδώ είναι...
19. **eat** = τρώω
20. **drink** = πίνω
21. **The mole is eating** = ο τυφλοπόντικας τρώει
22. **The mole is drinking** = ο τυφλοπόντικας πίνει
23. **What are you eating?** = Τι τρως?
24. **Join me!** = Κάνε μου παρέα!
25. **Come and have some!** = Έλα και πάρε μερικά!
26. **They are gummy!** = Είναι πολύ νόστιμα!
27. **munch** = μασουλάω
28. **crunch** = τραγανίζω
29. **Time for lunch** = Ώρα για μεσημεριανό

bacon = μπέικον
eggs = αυγά
chips = πατατάκια
chocolate = σοκολάτα
lollipop = γλυφειτζούρι
sweet = γλύκισμα, γλυκός, -ιά, -ό
cookie = μπισκότο

1. **lick** = γλείφω
2. **lips** = χείλη
3. **Easel is having all the goodies** = Η νυφίτσα έχει όλα τα καλούδια
4. **Hush!** = Ησυχία
5. **Someone is coming** = κάποιος έρχεται
6. **What's that munching?** = Τι είναι αυτό τα μασούλημα;
7. **What's that crunching?** = Τι είναι αυτό το τραγάνισμα;
8. **Someone's lunching** = κάποιος γευματίζει
9. **quick** = γρήγορα
10. **run through the hole** = τρέξε να περάσεις μέσα από την τρύπα
11. **I'm so fat** = είμαι τόσο χοντρός
12. **I'm so big** = είμαι τόσο μεγάλος
13. **fat** = χοντρός, -ή, -ό

bread = ψωμί
ham = ζαμπόν
cheese = τυρί
yoghurt = γιαούρτι
salami = σαλάμι

LESSON 3 - The right kind of food

page 64

1. right = σωστός,-ή,-ό
2. kind = είδος
3. food = φαγητό
4. **Please don't pout!** = Σε παρακαλώ μη στραβομουτσουνιάζεις!
5. pout = στραβομουτσουνιάζω
6. **Eating right can get you out.** = Το να τρως σωστά μπορεί να σε βγάλει έξω.
7. **vegetables** = λαχανικά
8. **fruit** = φρούτο
9. **Have a bite!** = πάρε μια δαγκωνιά
10. **tasty** = νόστιμος,-η,-ο
11. **Thanks a million!** = ευχαριστώ πάρα πολύ
12. dear = αγαπητός
13. **thin** = αδύνατος,-η,-ο
14. **I'm out of here!** = Έφυγα!
15. pin = καρφίτσα
16. round and round = γύρω, γύρω
17. greedy = λαίμαργος,-η,-ο
18. think = νομίζω
19. it's all for fun = όλα είναι για πλάκα
20. **That's the way the story goes** = έτσι πάει η ιστορία
21. **That's the way the story ends** = έτσι τελειώνει η ιστορία

cherry = κεράσι
 plum = δαμάσκηνο
 berry = μούρο
 nut = ξηρός καρπός
 honey = μέλι

big # small
 tall # short
 fat # thin
 full # empty
 hot # cold
 happy # sad

Sunday = Κυριακή
Monday = Δευτέρα
Tuesday = Τρίτη
Wednesday = Τετάρτη
Thursday = Πέμπτη
Friday = Παρασκευή
Saturday = Σάββατο



Plurals



cherry



cherries

berry



berries

UNIT 5

The Animal School = Το σχολείο των ζώων

LESSON 1 School is fun page 68

<p> school = σχολείο schoolbag = σχολική τσάντα pencil = μολύβι rubber = γόμα pencil case = κασετίνα notebook = τετράδιο board = πίνακας </p>
--

1. What story is this? = Τι ιστορία είναι αυτή;
2. **Why are we all here?** = Γιατί είμαστε όλοι εδώ;
3. **We want to ...** = Θέλουμε να ...
4. **start** = ξεκινώ, αρχίζω
5. **learn** = μαθαίνω
6. **School is fun!** = Το σχολείο είναι διασκεδαστικό.
7. **need** = χρειάζομαι
8. **You don't need it.** = Δεν το χρειάζεσαι.
9. **take** = παίρνω, πάρε
10. **Here it is!** = Ορίστε! Εδώ είναι!
11. **I'm so excited!** = Είμαι ενθουσιασμένος!
12. **What lessons have we got?** = Τι μαθήματα έχουμε;
13. **animal** = ζώο
14. **everything** = τα πάντα, όλα

<p> climbing = σκαρφάλωμα/ ορειβασία flying = πέταγμα reading = διάβασμα running = τρέξιμο sailing = ιστιοπλοΐα sleeping = ύπνος swimming = κολύμπι/ κολύμβηση walking = περπάτημα </p>
--


LESSON 2 Lessons at the animal school page 71-73

1. **starts** = ξεκινάει
2. **Are you ready?** = είσαι έτοιμος;
3. **I love** = Αγαπώ το κολύμπι
4. **This is hard!** = Είναι δύσκολο!
5. **You must go to the running class now** = πρέπει να πας στο μάθημα τρεξίματος τώρα
6. **Let me try** = Για να δοκιμάσω
7. **easy** = εύκολος, -η, -ο
8. **hard** = δύσκολος, -η, -ο
9. **angry** = θυμωμένος, -η, -ο
10. **Let's try!** = Ας δοκιμάσουμε!
11. **This is hard for me too.** = Είναι δύσκολο και για μένα.
12. **Time for climbing.** = Ώρα για ορειβασία.
13. **everybody** = όλοι
14. **sad** = λυπημένος, -η, -ο
15. **I can help you.** = Μπορώ να σε βοηθήσω.
16. **You're a good friend.** = Είσαι καλός φίλος
17. **Everybody can do something.** = Όλοι μπορούμε να κάνουμε κάτι.
18. **Together we can do everything.** = Μαζί μπορούμε να κάνουμε τα πάντα.
19. **owl** = κουκουβάγια
20. **hare** = λαγός
21. **eagle** = αετός



Time

What time is it?
What's the time?



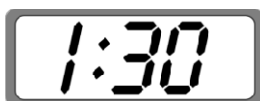
It's nine o'clock.



It's ten o'clock.



It's half past eight.



It's half past one.

LESSON 3 A bright world

page74

1. It's cool to be different = είναι ωραίο να'σαι διαφορετικός
2. **different** = διαφορετικός,-ή,-ό
3. **unique** = μοναδικός,-ή,-ό
4. **nice** = ωραίος,-α,-ο / καλός,-ή,-ό
5. nobody = κανένας
6. **weak** = αδύναμος,-η,-ο
7. **What a pity!** = Τι κρίμα!
8. **What a shame!** = Τι ντροπή!
9. How boring to be the same = Πόσο βαρετό να είναι όλοι ίδιοι
10. **Respect my likes** = Σεβάσου τις προτιμήσεις μου
11. **Respect my rights** = Σεβάσου τα δικαιώματά μου
12. The world will be so bright = Ο κόσμος θα'ναι τόσο λαμπερός
13. You can help me = Μπορείς να με βοηθήσεις
14. Everything will be alright = Όλα θα πάνε καλά
15. **Together we can do everything** = Όλοι μαζί μπορούμε να κάνουμε τα πάντα

UNIT 6

The emperor's new clothes = Τα καινούρια ρούχα του βασιλιά

LESSON 1 Nothing looks right

page 77-78



These are / Those are

1. fairytale= παραμύθι
2. emperor= αυτοκράτορας
3. new = καινούριος, -α, -ο
4. clothes= ρούχα
5. floor= πάτωμα
6. door = πόρτα
7. black = μαύρος, -η, -ο
8. chair= καρέκλα
9. here and there= εδώ κι εκεί
10. The emperor loves his clothes = Ο αυτοκράτορας λατρεύει τα ρούχα του
11. What are you doing there? = τι κάνεις εκεί;
12. I need to change = πρέπει να αλλάξω
13. Is that so strange? = τόσο παράξενο είναι;
14. are ready for you to choose = είναι έτοιμα για εσάς να διαλέξετε
15. I have nothing to wear = δεν έχω τίποτα να φορέσω
16. Who's there? = Ποιος είναι εκεί;

These are



αυτοί, αυτές, αυτά

Παρουσιάζουμε πολλά πρόσωπα ή πράγματα που κοντά μας.

These are socks. = Αυτά είναι κάλτσες.

Those are



εκείνοι, εκείνες, εκείνα

Παρουσιάζουμε πολλά πρόσωπα ή πράγματα που είναι μακριά μας.

Those are hats. = Εκείνα είναι καπέλα.

trousers = παντελόνι
 shirt= πουκάμισο
 jacket = μπουφάν / πανωφόρι
 shoe= παπούτσι
 suit= κοστούμι

too = υπερβολικά, πάρα πολύ
 dark = σκούρος, -α, -ο
 long = μακρύς, -ιά, -ύ
 short = κοντός, -ή, -ό
 bright = ανοιχτόχρωμος-η-ο / φωτεινός-ή, -ό

LESSON 2

The emperor's special suit page 81

1. Sir = Κύριος
2. tailor = ράφτης
3. only = μόνο
4. **clever** = έξυπνος,-η,-ο
5. **Am I a fool?** = Είμαι χαζός;
6. **fool** = βλάκας, χαζός
7. **perfect** = τέλειος,-α,-ο
8. need = χρειάζομαι
9. festival = πανηγύρι, γιορτή
10. **pink** = ροζ
11. **I can't see anything** = δεν μπορώ να δω τίποτα
12. **What do you think?** = Τι λες; Ποια είναι η γνώμη σου;
13. **Why can't I see it?** = Γιατί δεν μπορώ να το δω;

LESSON 3 At the festival

page 84

1. **wonderful** = υπέροχος,-η,-ο
2. **unique** = μοναδικός
3. **Here comes the emperor!** = Έρχεται ο βασιλιάς!
4. **beautiful** = όμορφος,-η,-ο
5. **The emperor has no clothes on.** = Ο αυτοκράτορας δε φοράει καθόλου ρούχα.
6. **The emperor's wearing nothing.** = Ο αυτοκράτορας δε φοράει τίποτα.
7. **laugh** = γελάω
8. **I can do nothing** = δεν μπορώ να κάνω τίποτα
9. **I know now** = τώρα ξέρω
10. **I feel strong** = νιώθω δυνατός
11. **Love for things is wrong** = Η αγάπη για τα πράγματα είναι λάθος
12. **wrong** = λάθος, λανθασμένος,-η,-ο

UNIT 7

Arthur and his family = Ο Άρθουρ και η οικογένειά του

LESSON 1 Play with me

page 88



What do you do?

What does (s)he do?

FAMILY

father= πατέρας

mother= μητέρα

brother= αδελφός

sister= αδελφή

grandfather= παππούς

grandmother= γιαγιά



I always listen to music.
She always listens to music.



I usually cook meal in the kitchen.
He always cooks meal in the kitchen.



I often help in the house.
He often helps in the house.

1. village = χωριό
2. elf = ξωτικό
3. Who lives there? = Ποιος ζει εκεί;
4. live = ζω, κατοικώ
5. busy = απασχολημένος, -η, -ο
6. They don't have time to play = δεν έχουν χρόνο να παίξουν
7. **listen to** = ακούω
8. **cook** = μαγειρεύω
9. **meal** = γεύμα
10. **plant** = φυτεύω, φυτό
11. **favourite** = αγαπημένος
12. I don't like playing alone = δε μου αρέσει να παίζω μόνος
13. **alone**= μόνος, -η, -ο
14. family photo = οικογενειακή φωτογραφία

always = πάντα
usually = συνήθως
often = συχνά






LESSON 2 We can't find Arthur!

page 88



1. everybody= όλοι
2. find= βρίσκω
3. wise= σοφός,-ή,-ό
4. little= μικρός,-ή,-ό
5. Let's see = για να δούμε
6. You must think = πρέπει να σκεφτείτε
7. place = μέρος
8. ride= οδηγώ (ποδήλατο, μηχανάκι), ιππεύω
9. every = κάθε
10. day = μέρα
11. playground = παιδική χαρά
12. slide = τσουλήθρα, κάνω τσουλήθρα
13. swing = κούνια, κάνω κούνια
14. pond = λιμνούλα
15. there = εκεί

morning = πρωί
afternoon = απόγευμα
evening= αργά το απόγευμα, βραδάκι

his	her
δικός του	δικός της
δικιά του	δικιά της
δικό του	δικό της

He/ She likes ...



Does he play with his friends in the park in the afternoon?

Yes, he does.




Does she ride her bike in the park in the afternoon?

Yes, she does.



Does he play basketball in the morning?

No, he doesn't.



Does she play on the slide every day?

No, she doesn't.

LESSON 3 My favourite place

page 94

1. What can we do? = τι μπορούμε να κάνουμε;
2. Think everybody! = Σκεφτείτε όλοι!
3. What does Arthur like most? = Τι του αρέσει του Άρθουρ πιο πολύ;
4. **draw** = ζωγραφίζω
5. **dance** = χορεύω
6. **watch** = παρακολουθώ
7. **colour** = χρωματίζω
8. **walk** = περπατάω
9. **hide and seek** = κρυφτό
10. **It is true** = Είναι αλήθεια
11. Join us, please! = Ελάτε μαζί μας, παρακαλώ!
12. We know where Arthur is! = Ξέρουμε που είναι ο Άρθουρ!
13. **work** = δουλεύω



Like / don't like

Μιλάμε για το τι αρέσει και τι δεν αρέσει σε κάποιον/-α:



She likes reading books.

Does she like reading books?

She doesn't like reading books.



He likes listening to music.

Does he like listening to music?

He doesn't like listening to music.

UNIT 8

Daedalus and Icarus = Ο Δαίδαλος κι ο Ίκαρος

LESSON 1 The palace of Minos

page 97 - 98

Greek = Ελληνικός,-ή,-ό

mythology = μυθολογία

palace = παλάτι

king = βασιλιάς

Nice work! = ωραία δουλειά

You're welcome! = Παρακαλώ! (απάντηση στο Thank you!)

Minotaur = Μινώταυρος

do harm = κάνω κακό, βλάπτω

The Minotaur can do no harm now = ο

Μινώταυρος δεν μπορεί να μας κάνει κακό τώρα πια

monster = τέρας

dangerous = επικίνδυνος,-η,-ο

bull = ταύρος

head = κεφάλι

man = άνδρας

body = σώμα

escape = δραπετεύω

Of course not! = Και βέβαια όχι!

no one = κανένας

huge = τεράστιος,-α,-ο

maze = λαβύρινθος

people = άνθρωποι, λαός

safe = ασφαλής,-ή,-ές

You don't need me anymore. = Δε με χρειάζεσαι άλλο.

go back = επιστρέφω, γυρίζω πίσω

home = σπίτι

son = γιος

I can't let you leave! = Δεν μπορώ να σε αφήσω να φύγεις!

leave = φεύγω

guard = φρουρός

Put them in prison right away! = Βάλτε τους στη φυλακή αμέσως!

prison = φυλακή

right away = αμέσως

LESSON 2 In prison

page 101

greedy = λαίμαργος,-η,-ο / άπληστος,-η,-ο

nobody = κανένας

like this = σαν κι αυτό

way = τρόπος

do = κάνω

How = Πώς

through = μέσα από, δια μέσου

It's too high = Είναι πολύ ψηλά

only = μόνο

bird = πουλί

get away from = φεύγω από κάπου, δραπετεύω

You're right. = Έχεις δίκιο.

Let's make them. = Ας τα φτιάξουμε.

a lot of = πολλοί,-ές,-ά

floor = πάτωμα

stick = κολλάω

use = χρησιμοποιώ

wax = κερί

What about...? = Τι λες για ...;

brilliant = έξοχος, υπέροχος

rest = ξεκουράζομαι

first = πρώτα

we'll leave = θα φύγουμε

early = νωρίς



wings = φτερά



feather = πούπουλο, φτερό

LESSON 3 Icarus in the sea

page 104

our = δικός,-ά,-ό μας

so = τόσο

remember = θυμάμαι, θυμήσου

stay close to me = μείνε κοντά μου

one more thing = ακόμα ένα πράγμα

near = κοντά

will melt = θα λιώσει

Don't worry! = Μην ανησυχείς!

Hooray! = Ζήτω!

tiny = μικροσκοπικός,-ή,-ό

like a bird = σαν πουλί

round and round = γύρω γύρω, σε κύκλους

up and down = πάνω-κάτω

really = πραγματικά

Be careful! = πρόσεχε

You're getting close to the sun = πλησιάζεις τον ήλιο

What's happening? = Τι συμβαίνει;

I'm falling down! = Πέφτω!

UNIT 9

Planet Recyclon Ο Πλανήτης Recyclon

LESSON 1 In the forest

page 107 - 108

planet = πλανήτης

What are those people doing? = Τι κάνουν εκείνοι οι άνθρωποι;

What a pity! = Τι κρίμα!

alright = εντάξει

cut down trees = κόβω δέντρα

go for a walk/ picnic = πάω για βόλτα/ πικνικ

save = σώζω, κάνω οικονομία

Don't litter = Μην πετάτε σκουπίδια!

litter = σκουπίδια, πετάω σκουπίδια

go for a walk = πάω βόλτα

Don't be late! = Μην αργήσεις!

poor = φτωχός

Earth = Γη

Let's talk to them! = Ας τους μιλήσουμε!

talk = μιλάω

waste = σπαταλάω, ξοδεύω

water = νερό

recycle = ανακυκλώνω

keep the planet clean = διατηρώ καθαρό

can = τενεκεδάκι, κουτάκι αλουμινίου (αναψυκτικού)

don't forget = μην ξεχνάς



Προστακτική

Για να πούμε σε κάποιον να κάνει κάτι χρησιμοποιούμε το αντίστοιχο ρήμα.

Recycle! = Ανακύκλωσε/ Ανακυκλώστε!

Come! = Έλα/Ελάτε!

Για να πούμε σε κάποιον να μην κάνει κάτι βάζουμε τη λέξη **Don't** = Μην πριν από το ρήμα.

Don't waste water! = Μην ξοδεύετε νερό!

Don't litter! = Μην πετάτε σκουπίδια!

LESSON 2 The green planet

page 111

Come with us! = Έλα μαζί μας!

to our planet = στον πλανήτη μας

different = διαφορετικός

clean = καθαρός

change = αλλάζω

thing = πράγμα

forever = για πάντα

paper = χαρτί, χάρτινος, -η, -ο

glass = γυαλί, γυάλινος, -η, -ο

become = γίνομαι


fan = οπαδός

Become recycle fans! = Γίνετε οπαδοί της ανακύκλωσης!

look after = φροντίζω, προσέχω

It's time to go home now. = Είναι ώρα να πάμε σπίτι τώρα.

take care = προσέχω



LESSON 3 Help the planet

page 114

Come again! = Ελάτε πάλι!

deer = ελάφι/ελάφια

There's very little water in the river. =

Υπάρχει πολύ λίγο νερό στο ποτάμι.

little = μικρός, -ή, -ό / λίγος, -η, -ο

river = ποτάμι

so much = τόσο πολύ

every = κάθε

day = μέρα

thirsty = διψασμένος, -η, -ο

Don't you care? = Δε σε νοιάζει;

Let's share! = Ας το μοιραστούμε! Ας το πούμε!

around = τριγύρω

There's litter everywhere. = Υπάρχουν παντού σκουπίδια.

everywhere = παντού

old = παλιός, -ά, -ό

plastic = πλαστικό (υλικό)/ πλαστικός, -ή, -ό

bottle = μπουκάλι

dirty = βρώμικος, -η, -ο

You're late. = Άργησες. / Αργήσατε.

clean up = καθαρίζω

for recycling = για ανακύκλωση

UNIT 10

The magic island = Το μαγικό νησί

LESSON 1 Be kind

page 117 - 118

everybody = όλοι

island = νησί

lazy = τεμπέλης

fat = χοντρός, -ή, -ό

slow = αργός, -ή, -ό

the slowest = ο πιο αργός

weak = αδύναμος, -η, -ο

the weakest = ο πιο αδύναμος

squirrel = σκίουρος

short = κοντός, -ή, -ό

call names = βρίζω, μιλάω άσχημα για κάποιον

Stop calling names! = Σταματήστε να μιλάτε

άσχημα ο ένας για τον άλλο!

polite = ευγενικός, -ή, -ό

impolite = αγενής, -ές

know = ξέρω

kind = ευγενικός, -ή, -ό

nice = καλός, -ή, -ό

live = ζω

LESSON 2 Love for people

page 121

looks = φαίνεται

take me to = πήγαινε με στο

May I come in? = Μπορώ να περάσω

tell me = πες μου

What makes you happy? = Τι σε κάνει

ευτυχισμένο;

easy = εύκολος, -η, -ο

money = λεφτά

word = λέξη

gold = χρυσός (υλικό), χρυσός, -ή, -ό

answer = απάντηση

just = μόνο, απλά

you'll never be alone = ποτέ δε θα είσαι

μόνος

bring = φέρνω

welcome = καλώς ήρθες

LESSON 3 Magic gameland

page 121

gameland = παιχνιδοχώρα

game = παιχνίδι

memory = μνήμη

observation = παρατηρητικότητα

How many? = Πόσα;

spot = εντοπίζω

picture = εικόνα

last = τελευταίος, -α, -ο

next to = δίπλα σε

start = αρχίζω

Following Magic Book 2
For the 3rd grade

Images from <http://clipart-library.com/>