

## 3<sup>η</sup> διαδικτυακή συνάντηση



Συνεχίζουμε να μένουμε σπίτι και αξιοποιούμε τον χρόνο μας δημιουργικά!!!

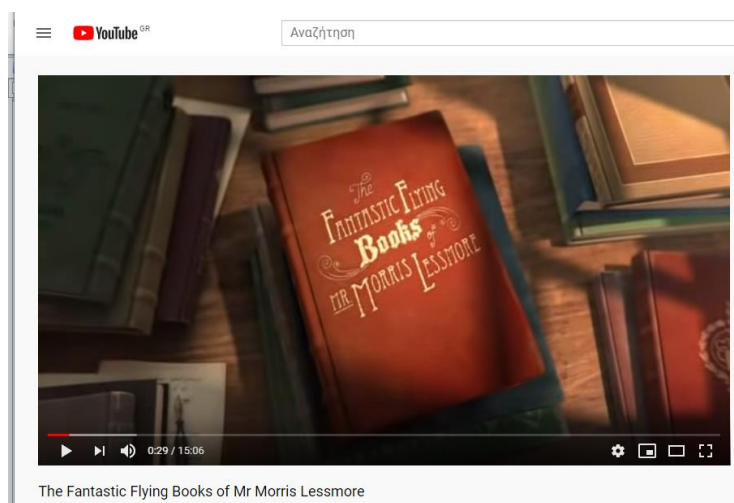
### ΒΛΕΠΟΥΜΕ ΤΑΙΝΙΑ

Σήμερα σας προτείνουμε μια υπέροχη, εξαιρετική **ταινία** μικρού μήκους που είναι για μικρούς και μεγάλους..

**“The fantastic flying books of Mr. Morris Lessmore”** του 2011

που έχει κερδίσει πάρα πολλά βραβεία καθώς και το βραβείο για την **καλύτερη κινούμενη Μικρή Ταινία** στα 84α βραβεία Όσκαρ. Είναι μικρής διάρκειας περίπου 15 λεπτών για να μην κουραστούν τα παιδιά και για να κρατήσει αμείωτο το ενδιαφέρον τους μέχρι το τέλος. Η ταινία μας μεταφέρει σε μια μαγική βιβλιοθήκη με ιπτάμενα βιβλία.. η συνέχεια στην ταινία..

<https://www.youtube.com/watch?v=OTVnyHwNxD0>



## ΓΛΩΣΣΙΚΑ ΠΑΙΧΝΙΔΙΑ

Μόλις την δείτε μπορείτε να συζητήσετε με τα παιδιά για τα βιβλία και πως μπορούν να μεταμορφώσουν την ζωή των ανθρώπων.. Μπορείτε να παίξετε και ένα γλωσσικό παιχνίδι μαζί τους...

Προσπαθήστε να συμπληρώσετε με όσες πιο πολλές προτάσεις μπορείτε την φράση

**ΜΕ ΕΝΑ ΒΙΒΛΙΟ ΜΠΟΡΩ ΝΑ.....**

Μπορείτε να καταγράψετε τις σκέψεις των παιδιών και να τις αναρτήσετε στην ιστοσελίδα μας. Περιμένουμε να διαβάσουμε υπέροχες παιδικές ιδέες.

## ΠΑΙΧΝΙΔΙ ΜΕ ΕΙΚΟΝΕΣ ΚΑΙ ΛΕΞΕΙΣ

Στην συνέχεια σας προτείνουμε και άλλο παιχνίδι, αυτή την φορά ένα εκπαιδευτικό παιχνίδι, από το φωτόδεντρο που δίνει την δυνατότητα στα παιδιά να αναγνωρίζουν το πρώτο γράμμα των λέξεων και να αντιστοιχίζουν λέξεις και εικόνες.

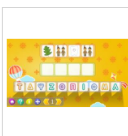
«**ΑΠΟΚΡΥΠΤΟΓΡΑΦΗΣΗ ΜΕ ΕΙΚΟΝΕΣ**» το παιδί αναγνωρίζει τα αντικείμενα που βρίσκονται στην πάνω σειρά με τα τετραγωνάκια, ψάχνει να βρει από ποιο γράμμα αρχίζει το πρώτο γράμμα του ονόματος του από την κάτω σειρά με τα τετραγωνάκια και μόλις το βρει το παίρνει και το ακουμπά στο αντίστοιχο τετραγωνάκι, κάτω από το εικονίδιο της πρώτης σειράς. Το παιδί έχει την δυνατότητα να πειραματιστεί πολλές φορές μέχρι να πετύχει το σωστό αποτέλεσμα και έτσι σιγά σιγά ανακαλύπτει, οικοδομεί, μαθαίνει. Καλή αποκρυπτογράφηση λοιπόν...




<http://photodentro.edu.gr/lor/r/8521/10762>



Όλα τα Μαθησιακά Αντικείμενα > 2010-2020 > Προσχολική Εκπαίδευση > Γλώσσα

ΜΑΘΗΣΙΑΚΟ ΑΝΤΙΚΕΙΜΕΝΟ

### ΑΠΟΚΡΥΠΤΟΓΡΑΦΗΣΗ ΜΕ ΕΙΚΟΝΕΣ



**ΧΡΗΣΙΜΟΠΟΙΩ**   

**ΜΟΙΡΑΖΟΜΑΙ**   

---

**ΓΕΝΙΚΑ ΣΤΟΙΧΕΙΑ**

**ΤΙΤΛΟΣ**  
Αποκρυπτογράφηση με εικόνες

**ΠΕΡΙΓΡΑΦΗ**  
Δραστηριότητα πρακτικής και εξάσκησης με στόχο να συνειδητοποιήσουν τα παιδιά ότι οι λέξεις απαρτίζονται από μικρότερα κομμάτια, τα γράμματα. Το μαθησιακό αντικείμενο δίνει τη δυνατότητα στους μαθητές να αποκρυπτογραφούν λέξεις, χρησιμοποιώντας τα γράμματα του αλφαβήτου και τις εικόνες που τους δίνονται.  
Πιο συγκεκριμένα, η δραστηριότητα προσφέρεται, προκειμένου να εξασκηθούν οι μαθητές τόσο στην αναγνώριση του πρώτου γράμματος των λέξεων όσο και στην αντιστοίχιση λέξεων και εικόνων.

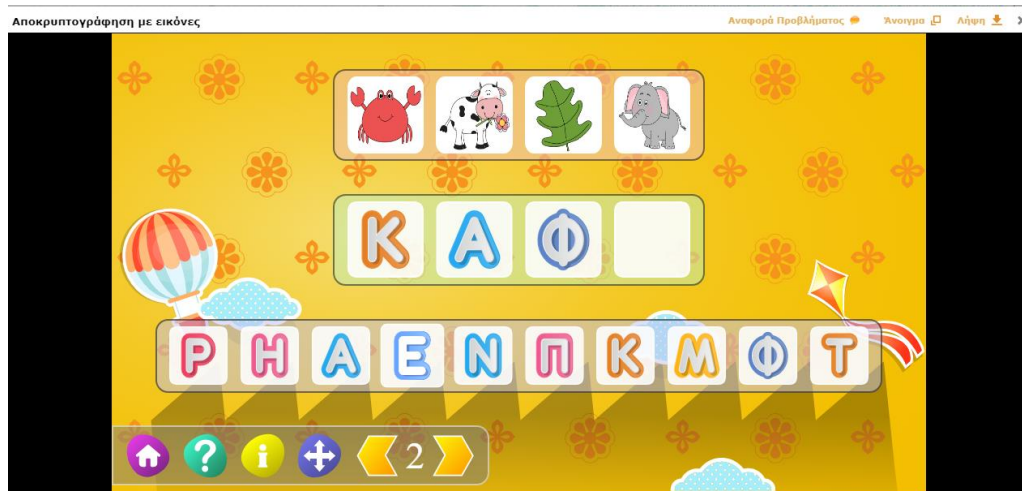
**ΔΙΕΥΘΥΝΣΗ ΑΝΑΦΟΡΑΣ**  
<http://photodentro.edu.gr/lor/r/8521/10762>

**ΛΕΞΕΙΣ ΚΛΕΙΔΙΑ**  
αποκρυπτογράφηση λέξεις  
εικόνες

ΔΙΕΥΘΥΝΣΗ ΦΥΣΙΚΟΥ ΠΟΡΟΥ

Π.χ. Κάβουρας, Αγελάδα, Φύλλο, Ελέφαντας.

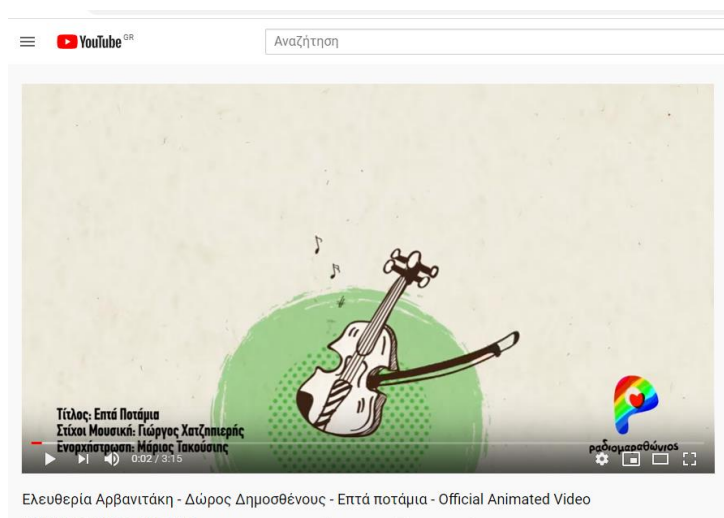
Κ Α Φ Ε



### Και τώρα ΤΡΑΓΟΥΔΑΜΕ

Και για το τέλος της διαδικτυακής μας συνάντησης κάτι χαρούμενο και μελωδικό που αρέσει πολύ στα παιδιά.. «ΕΠΤΑ ΠΟΤΑΜΙΑ» με την Ελευθερία Αρβανιτάκη και τον Δώρο Δημοσθένους..

[https://www.youtube.com/watch?v=4I\\_vf918O0s](https://www.youtube.com/watch?v=4I_vf918O0s)



Καλή συνέχεια!!! Παραμείνετε υγιείς!!!! Πολύ σύντομα θα τα ξαναπούμε...