


8<sup>ο</sup> ΝΗΠΙΑΓΩΓΕΙΟ ΝΕΑΣ ΙΩΝΙΑΣ ΜΑΓΝΗΣΙΑΣ

# Το βιβλίο

της



# φύτευσης

Του/της .....

8<sup>ο</sup> ΝΗΠΙΑΓΩΓΕΙΟ ΝΕΑΣ ΙΩΝΙΑΣ ΜΑΓΝΗΣΙΑΣ

Το βιβλίο

της

φύτευσης



Του/της .....


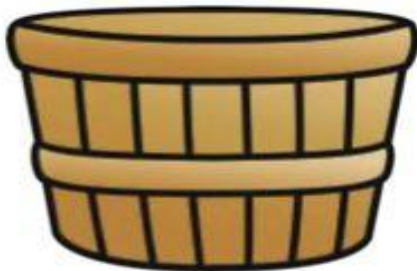

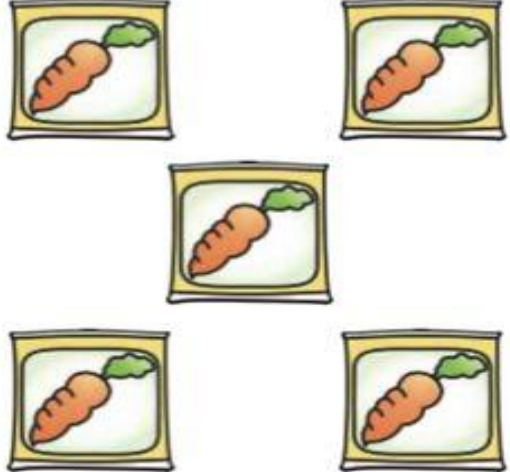


ΚΩΔΙΚΟΠΟΙΗΣΗ - ΕΠΙΛΟΓΗ

CODING- - COUNTING

Όνομα:.....Ημερομηνία.....

Μέτρησε τα εργαλεία σε κάθε εικόνα και κύκλωσε το σωστό αριθμό από κάτω

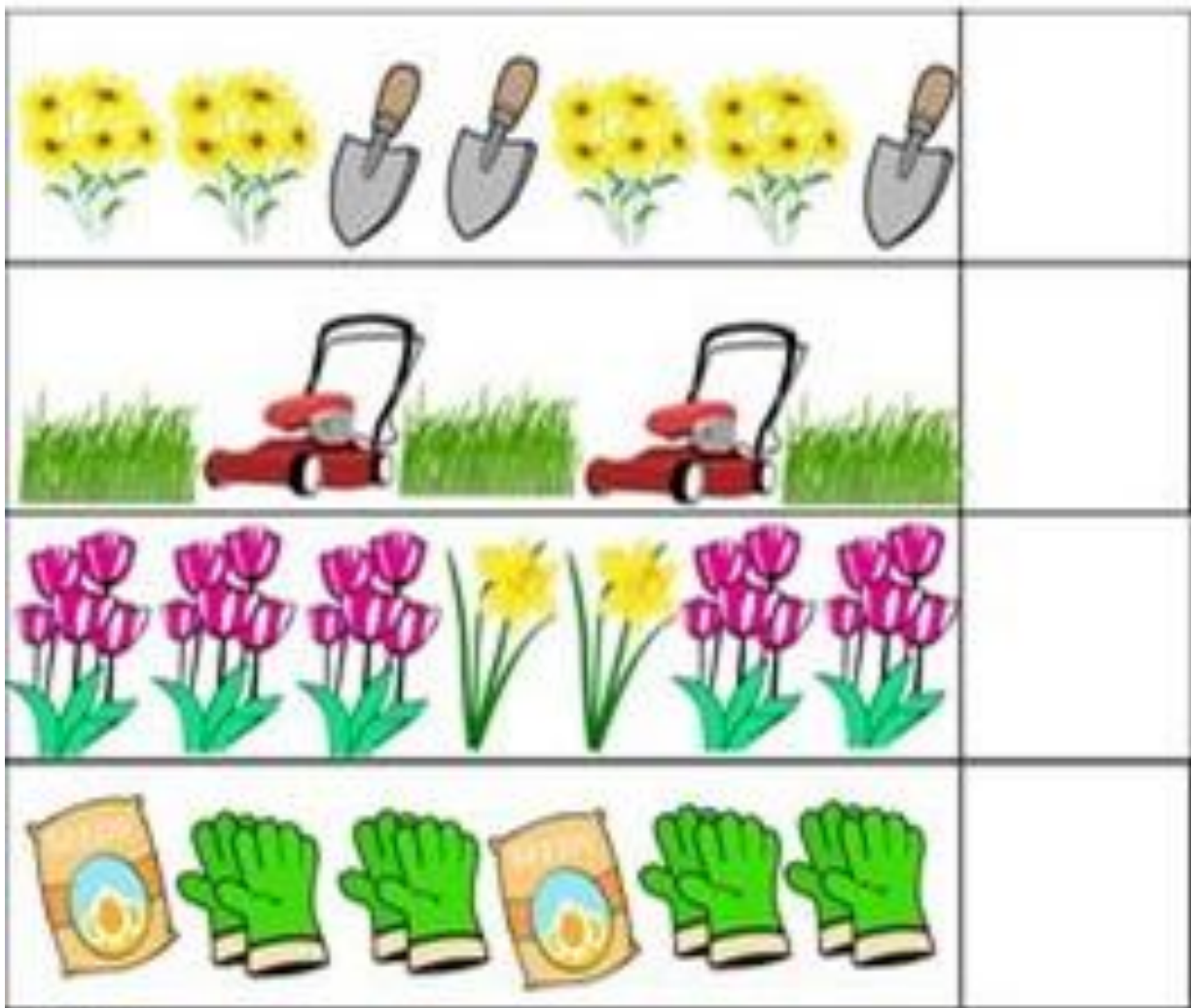
					
1	2	3	1	2	3
					
7	2	6	4	5	6

ΚΩΔΙΚΟΠΟΙΗΣΗ - ΜΟΤΙΒΑ

CODING- - PATTERNS

Όνομα:.....Ημερομηνία.....

Δες σε κάθε εικόνα το μοτίβο. Κόψε από κάτω τις εικόνες και κόλλησε τες στο αντίστοιχο μοτίβο. Ποια εικόνα είναι μετά;




ΚΩΔΙΚΟΠΟΙΗΣΗ – ΓΡΑΜΜΑΤΙΣΜΟΣ - ΑΝΤΙΣΤΟΙΧΗΣΗ

CODING - LANGUAGE LITERACY – MATCHING

ΤΑ ΜΕΡΗ ΤΟΥ ΦΥΤΟΥ

Όνομα:.....Ημερομηνία.....

Κόψε τα μέρη του λουλουδιού στο κάτω μέρος της σελίδας. Κόλλησέ τα στα κενά ορθογώνια για να ονοματίσεις σωστά τα μέρη του λουλουδιού.



Φύλλα	Μίσχος	Πέταλα	Ρίζες
-------	--------	--------	-------

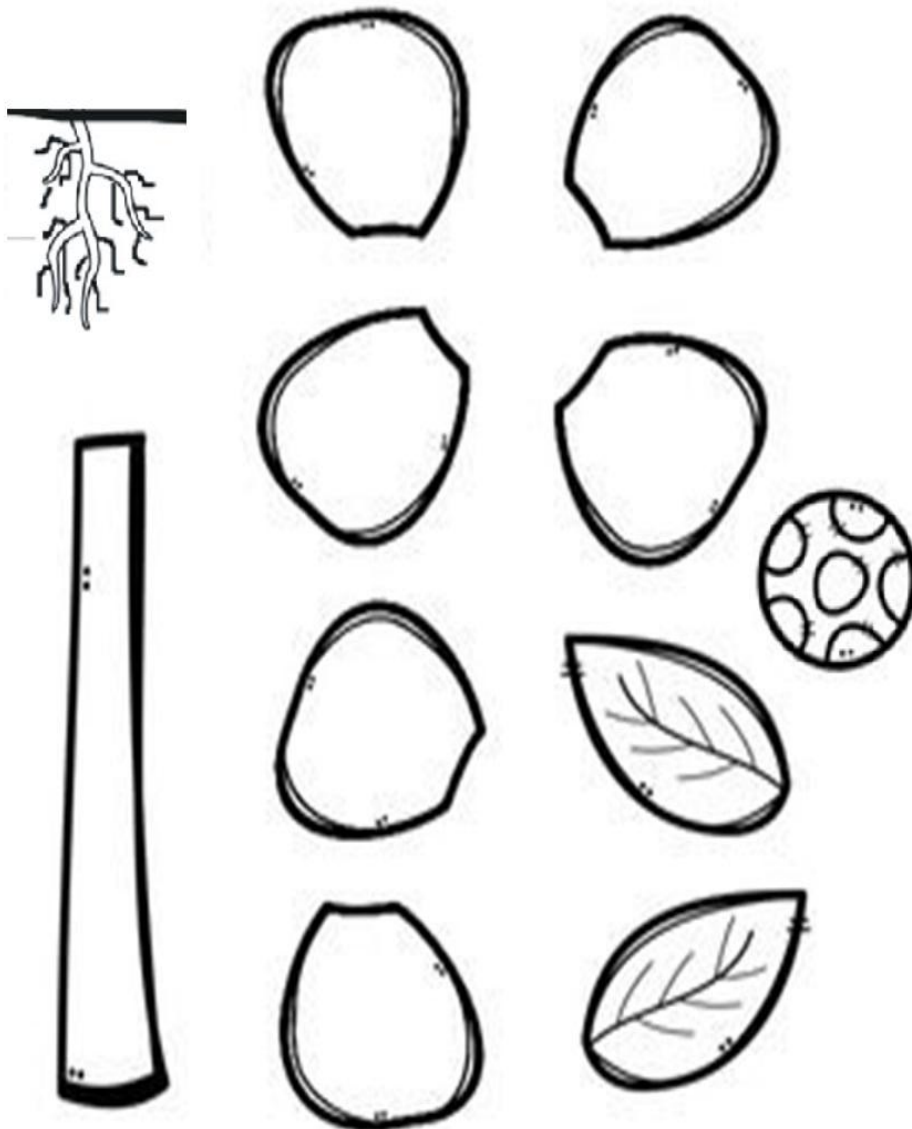
ΚΩΔΙΚΟΠΟΙΗΣΗ - ΜΑΘΗΜΑΤΙΚΑ - ΣΕΙΡΟΘΕΤΗΣΗ

CODING - MATHEMATICS - SEQUENCE

Όνομα:.....Ημερομηνία.....

## ΦΤΙΑΞΕ ΕΝΑ ΛΟΥΛΟΥΔΙ

Παρατήρησε ένα λουλούδι όπως το χρυσάνθεμο ή η μαργαρίτα. Δες την εικόνα με τα μέρη του λουλουδιού. Ζωγράφισε, κόψε τα μέρη του και κόλλησέ τα στην επόμενη σελίδα για να δημιουργήσεις ένα ολόκληρο λουλούδι. Μπορείς να γράψεις και τα μέρη του φυτού στο τέλος;



**ΚΩΔΙΚΟΠΟΙΗΣΗ - ΜΑΘΗΜΑΤΙΚΑ-ΓΡΑΜΜΑΤΙΣΜΟΣ - ΣΕΙΡΟΘΕΤΗΣΗ**


**CODING - MATHEMATICS - LITERACY - SEQUENCE**

Όνομα:.....Ημερομηνία.....

**ΦΤΙΑΞΕ ΕΝΑ ΛΟΥΛΟΥΔΙ**

Κόλλησε και φτιάξε ένα ολόκληρο λουλούδι. Γράψε τα μέρη του:

<b>Φύλλα</b>	<b>Πέταλα</b>	<b>Μίσχος</b>	<b>Ρίζες</b>	<b>Γύρη</b>
--------------	---------------	---------------	--------------	-------------





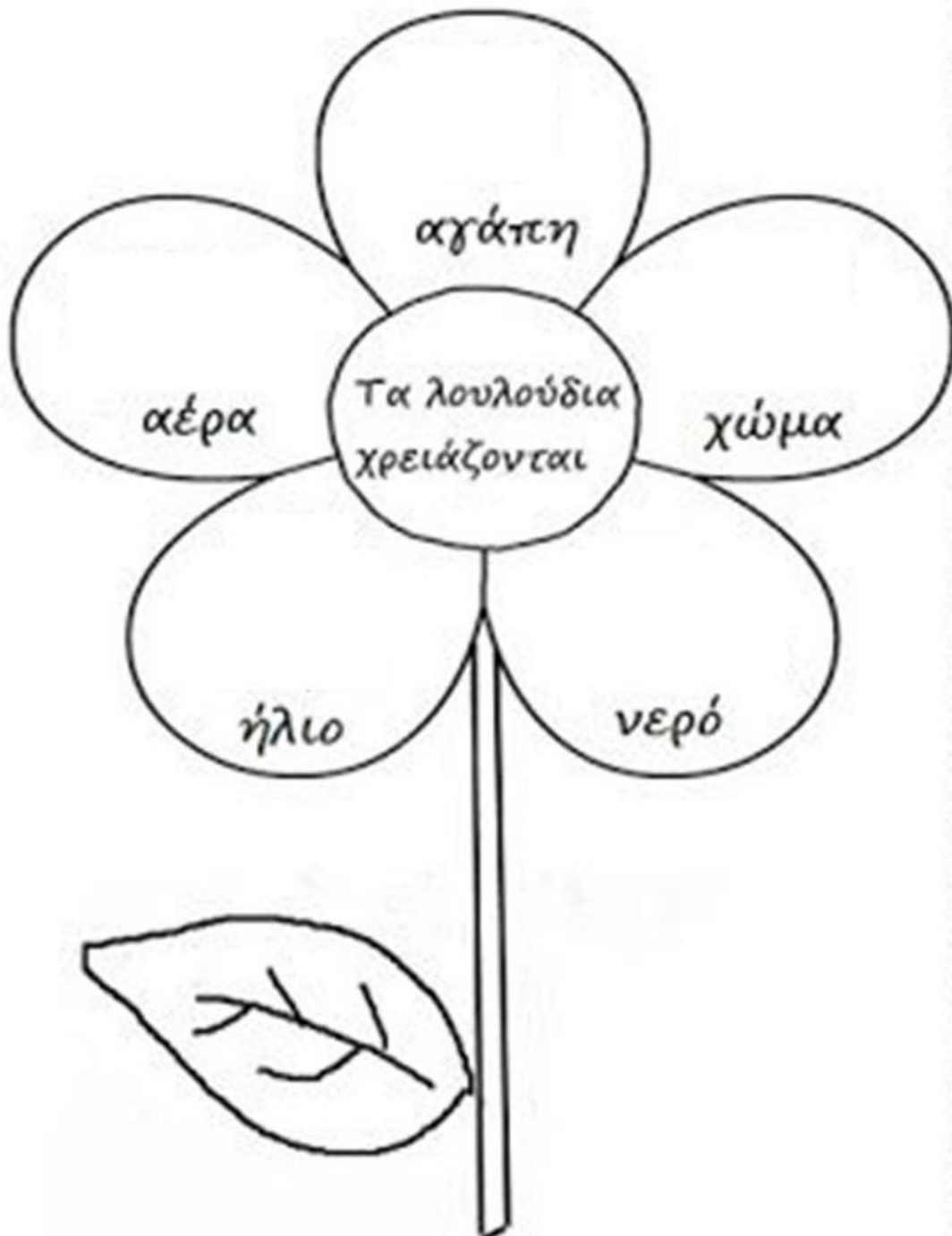
ΚΩΔΙΚΟΠΟΙΗΣΗ - ΜΑΘΗΜΑΤΙΚΑ-ΓΡΑΜΜΑΤΙΣΜΟΣ - ΣΕΙΡΟΘΕΤΗΣΗ

Γραμματισμός- Κατανόηση

**Τι χρειάζονται τα φυτά μας για να μεγαλώσουν?**

Διάβασε τις λέξεις κι ζωγράφισε ό,τι χρειάζονται τα φυτά για ν' αναπτυχθούν

Όνομα:.....Ημερομηνία.....




# Ποιες είναι οι ανάγκες των φυτών;

Διάβασε τις λέξεις, αντιστοίχισέ τες και γράψε τις λέξεις στο σωστό κουτάκι.  
Μετά μπορείς να τις ζωγραφίσεις.

Όνομα:.....Ημερομηνία.....

Βροχή	Χώμα	Αέρα	Ήλιο
-------	------	------	------



ΚΩΔΙΚΟΠΟΙΗΣΗ - ΜΑΘΗΜΑΤΙΚΑ - ΣΕΙΡΟΘΕΤΗΣΗ

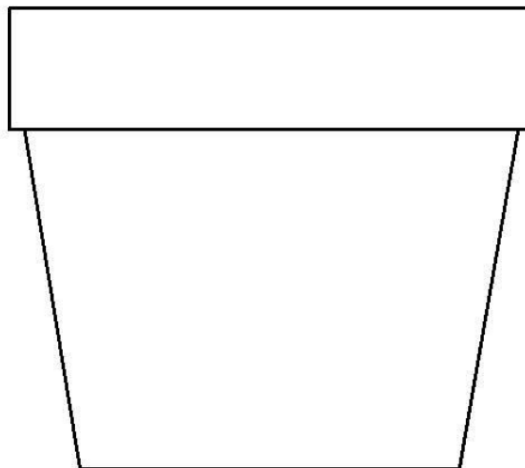
CODING - MATHEMATICS – SEQUENCE

Όνομα:.....Ημερομηνία.....

# ΦΥΤΕΨΕ ΕΝΑ ΛΟΥΛΟΥΔΙ

Ζωγράφισε ένα λουλούδι μέσα στη γλάστρα. Ποια μέρη του είναι μέσα στο χώμα;  
Ποια έξω; Το φυτό σου πρέπει να έχει σίγουρα:

Φύλλα	Πέταλα	Μίσχο	Ρίζες	Γύρη
-------	--------	-------	-------	------



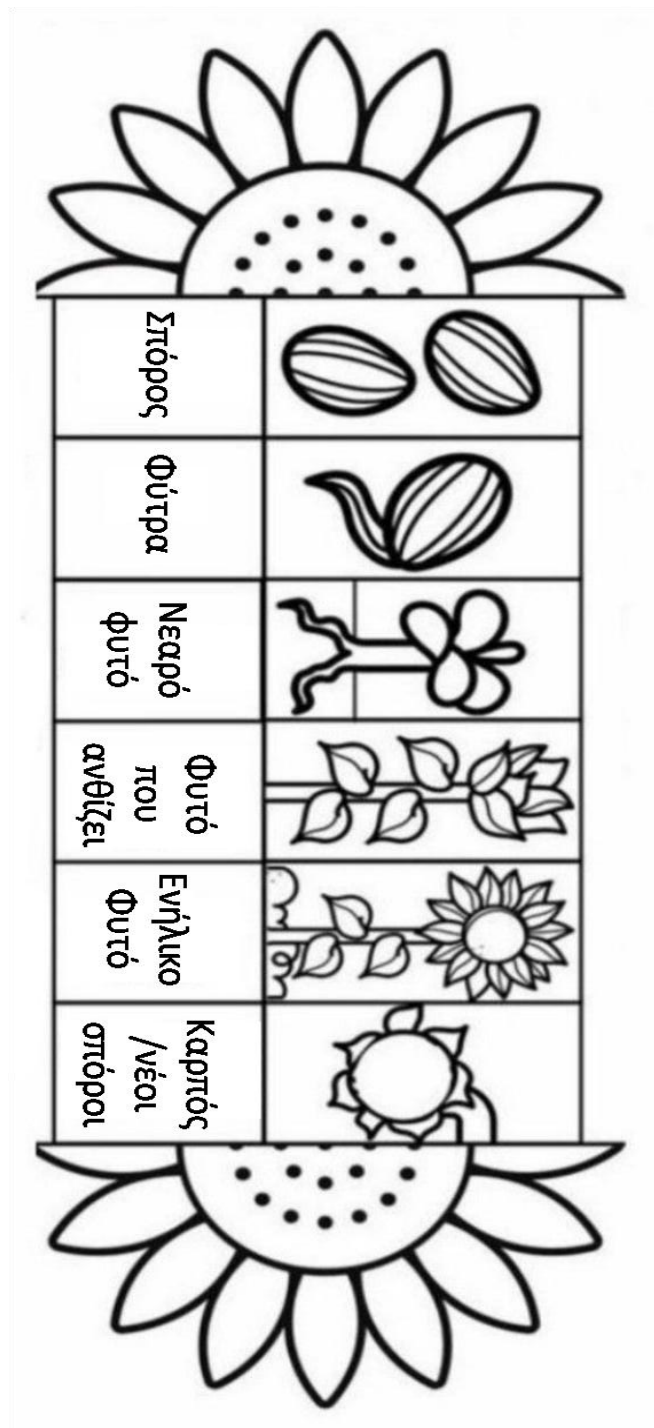
ΚΩΔΙΚΟΠΟΙΗΣΗ - ΜΑΘΗΜΑΤΙΚΑ - ΣΕΙΡΟΘΕΤΗΣΗ

CODING - MATHEMATICS – SEQUENCE

Όνομα:.....Ημερομηνία.....

# Ο Κύκλος Ζωής του ηλιοτρόπιου

Ζωγράφισε το ηλιοτρόπιο και τα στάδια εξέλιξής του. Κόψε το περίγραμμα γύρω γύρω. Δίπλωσε πάνω στις γραμμές σαν βεντάλια. Ανοίξε το ηλιοτρόπιο να βλέπεις τον κύκλο της ζωής του.



ΚΩΔΙΚΟΠΟΙΗΣΗ - ΜΑΘΗΜΑΤΙΚΑ - ΣΕΙΡΟΘΕΤΗΣΗ

CODING - MATHEMATICS – SEQUENCE

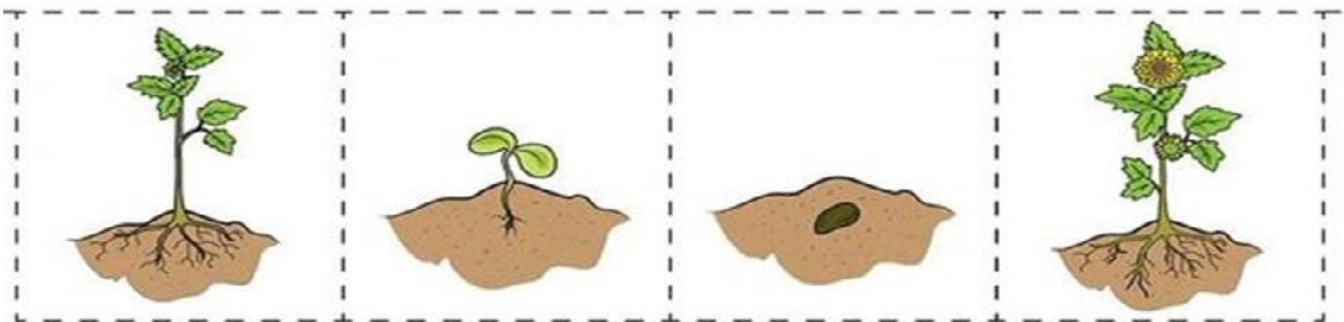
Όνομα:.....Ημερομηνία.....

# Ο Κύκλος Ζωής ενός φυτού

Κόψε τα στάδια εξέλιξης του φυτού πάνω στις διακεκομμένες γραμμές. Κόλλησέ τα στη σωστή σειρά στον κενό πίνακα για να δείξεις τον κύκλο ζωής του.

1	2	3	4
---	---	---	---

--	--	--	--



ΚΩΔΙΚΟΠΟΙΗΣΗ - ΙΧΝΗΛΑΣΙΑ

CODING - TRACING

Όνομα:.....Ημερομηνία.....

## Η μέλισσα ιχνηλατεί

Βοήθησε τη μέλισσα να φτάσει και να γονιμοποιήσει το μεγάλο ηλιοτρόπιο



ΚΩΔΙΚΟΠΟΙΗΣΗ - ΜΟΤΙΒΑ

CODING- PATTERNS

Όνομα:.....Ημερομηνία.....

Ζωγράφισε τα λουλούδια δημιουργώντας χρωματικά μοτίβα. Έτσι θα δημιουργήσεις και 'σου το δικό σου ζωγραφικό πίνακα.



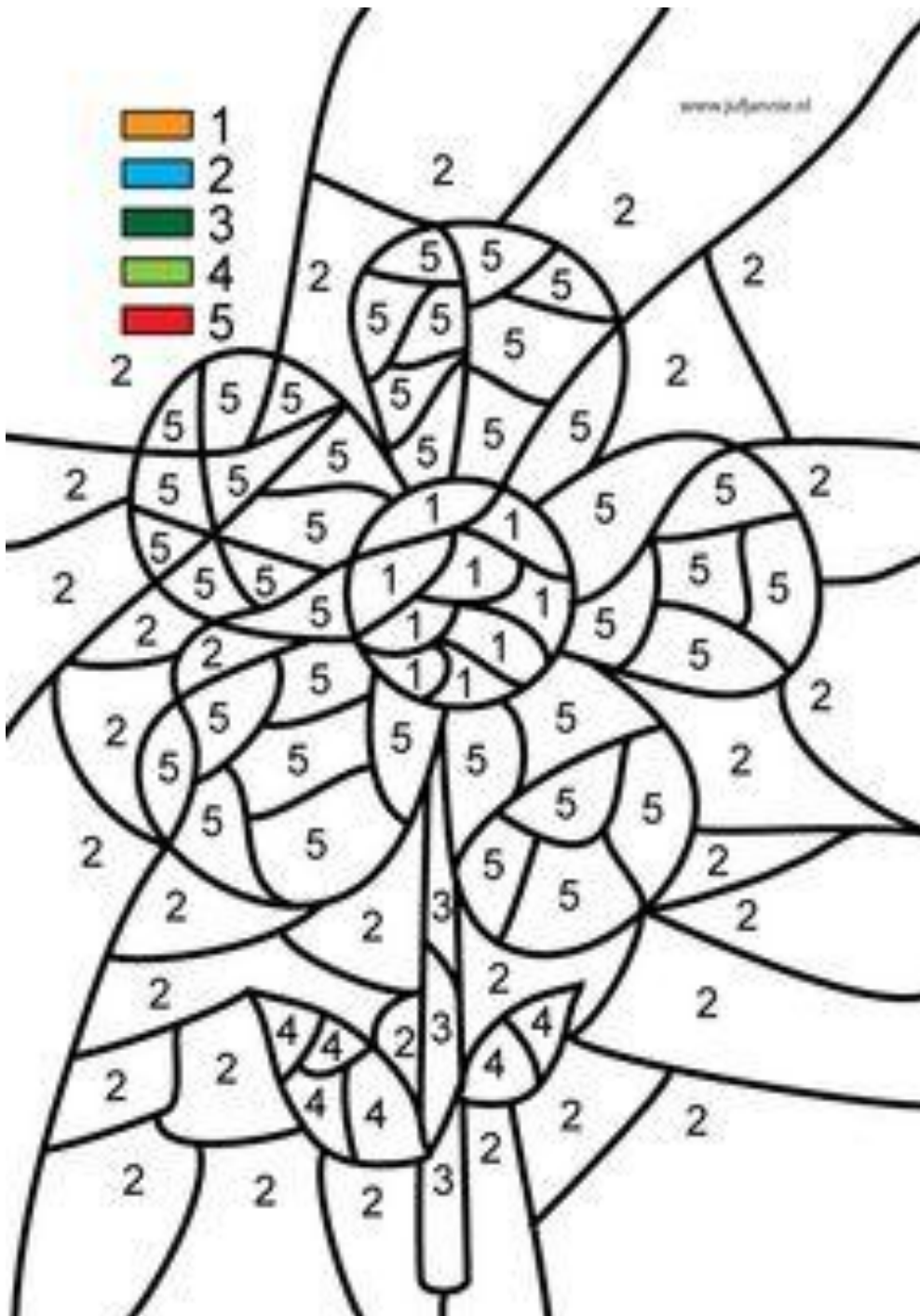
ΚΩΔΙΚΟΠΟΙΗΣΗ - ΑΝΤΙΣΤΟΙΧΗΣΗ

CODING- MACHING

# Η κρυμμένη εικόνα

Όνομα:.....Ημερομηνία.....

Ζωγράφισε το λουλούδι σύμφωνα με τους αριθμούς



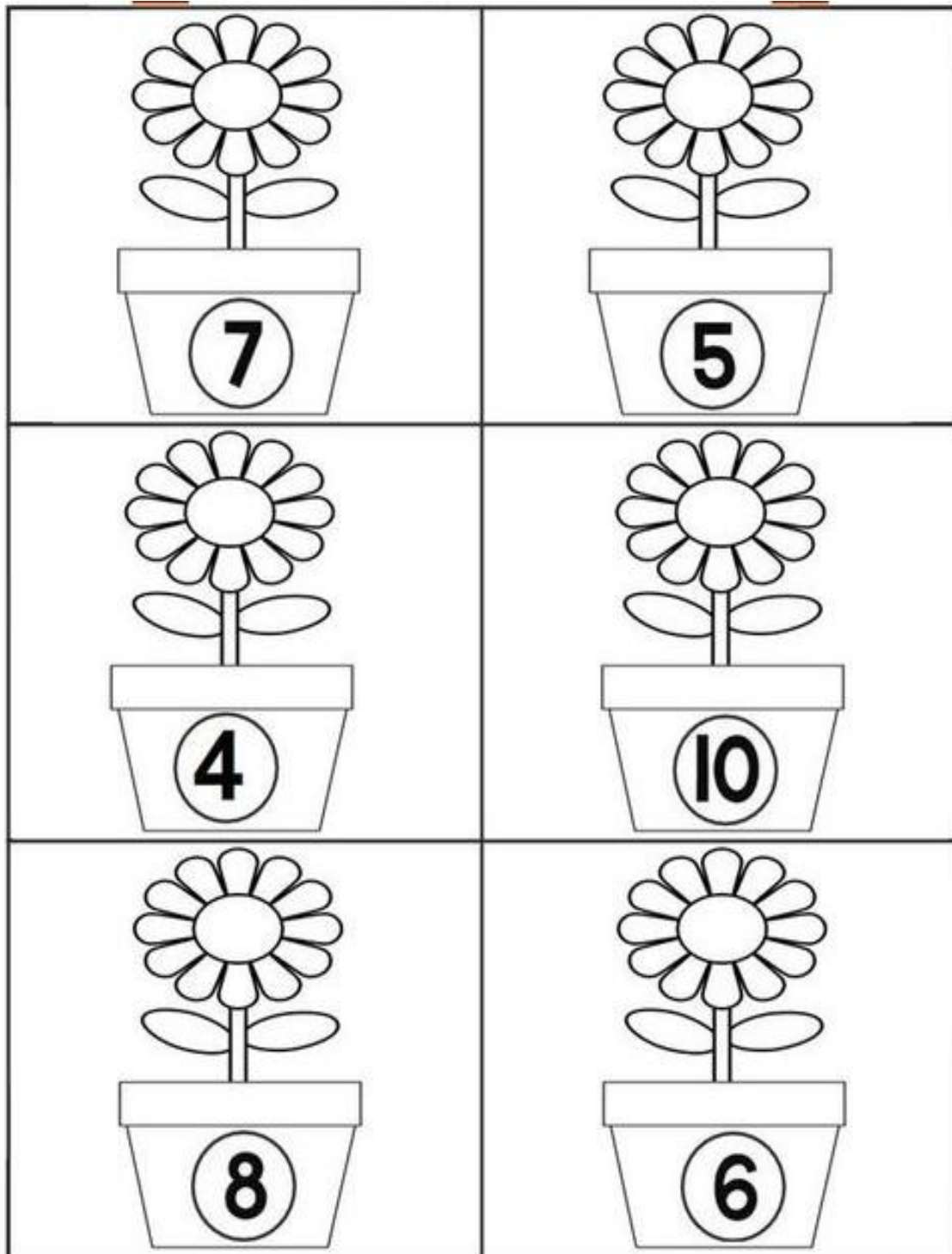


ΚΩΔΙΚΟΠΟΙΗΣΗ - ΜΑΘΗΜΑΤΙΚΑ – ΤΟΣΑ ΟΣΑ

CODING - MATHEMATICS – ALGEBRA, MATCHING

Όνομα:.....Ημερομηνία.....

Ζωγράφισε τόσα πέταλα όσα λέει ο αριθμός στη γλάστρα



ΚΩΔΙΚΟΠΟΙΗΣΗ - ΜΑΘΗΜΑΤΙΚΑ - ΑΡΙΘΜΗΣΗ

CODING - MATHEMATICS – COUNTING

Όνομα:.....Ημερομηνία.....

Ένωσε τους αριθμούς από το 1-45. Τι θα σχηματιστεί? Ζωγράψέ το με ξυλοχρώματα.

