

ΜΑΘΗΜΑΤΙΚΑ – ΚΩΔΙΚΟΠΟΙΗΣΗ -Maths- coding -patterns

Ένωσε τα αυγά με τα ίδια μοτίβα

Όνομα (Name):.....

Ημερομηνία (Date):.....

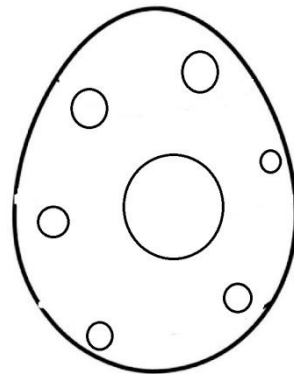
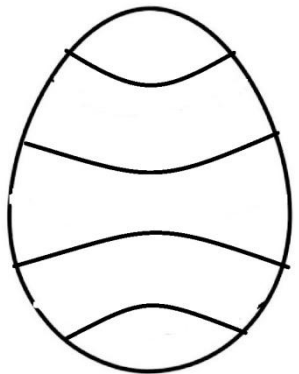
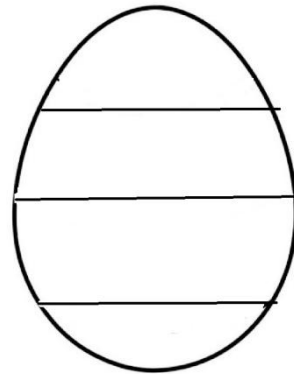

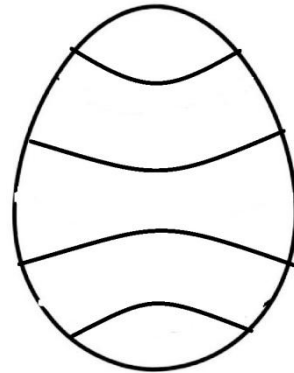
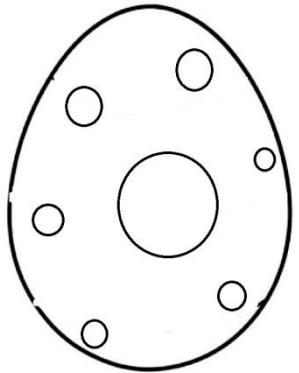

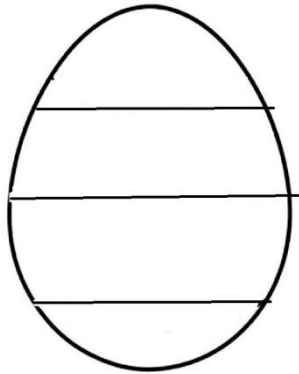


ΜΑΘΗΜΑΤΙΚΑ – ΚΩΔΙΚΟΠΟΙΗΣΗ -Maths- coding -patterns

Ένωσε τα αυγά με τα ίδια μοτίβα και ζωγράφισέ τα αντίστοιχα

Όνομα (Name):.....

Ημερομηνία (Date):.....

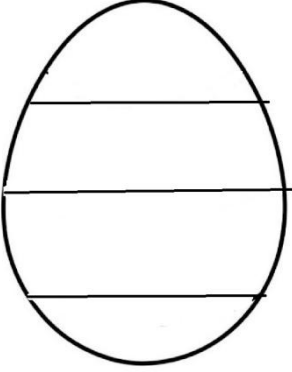
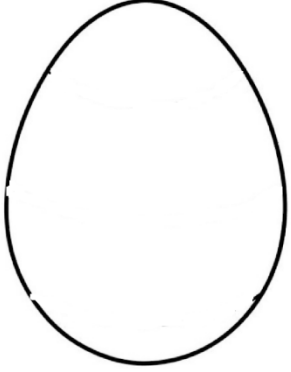
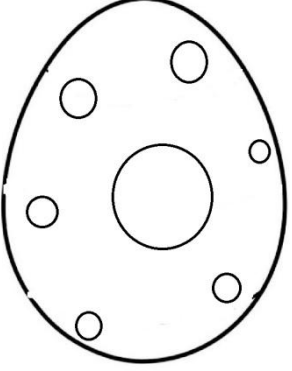
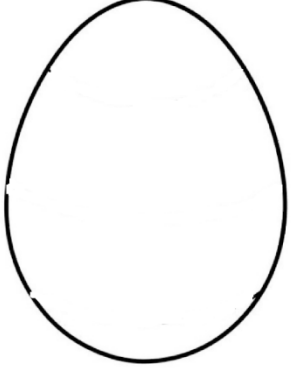

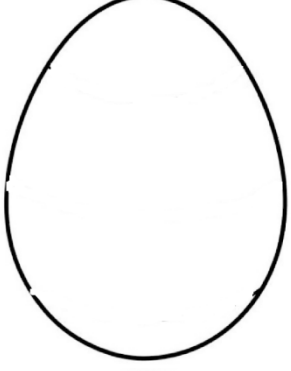
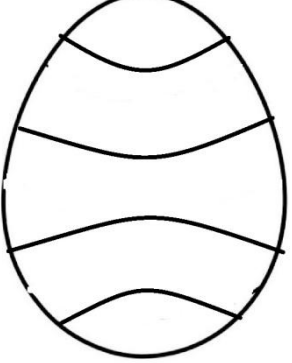
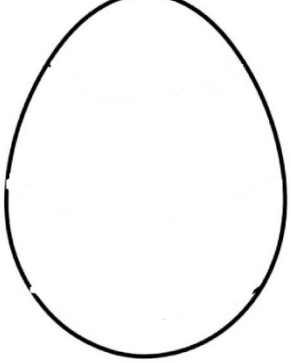


ΜΑΘΗΜΑΤΙΚΑ – ΚΩΔΙΚΟΠΟΙΗΣΗ -Maths- coding -patterns

Αντέγραψε το μοτίβο στο πασχαλινό αυγό

Όνομα (Name):.....

Ημερομηνία (Date):.....

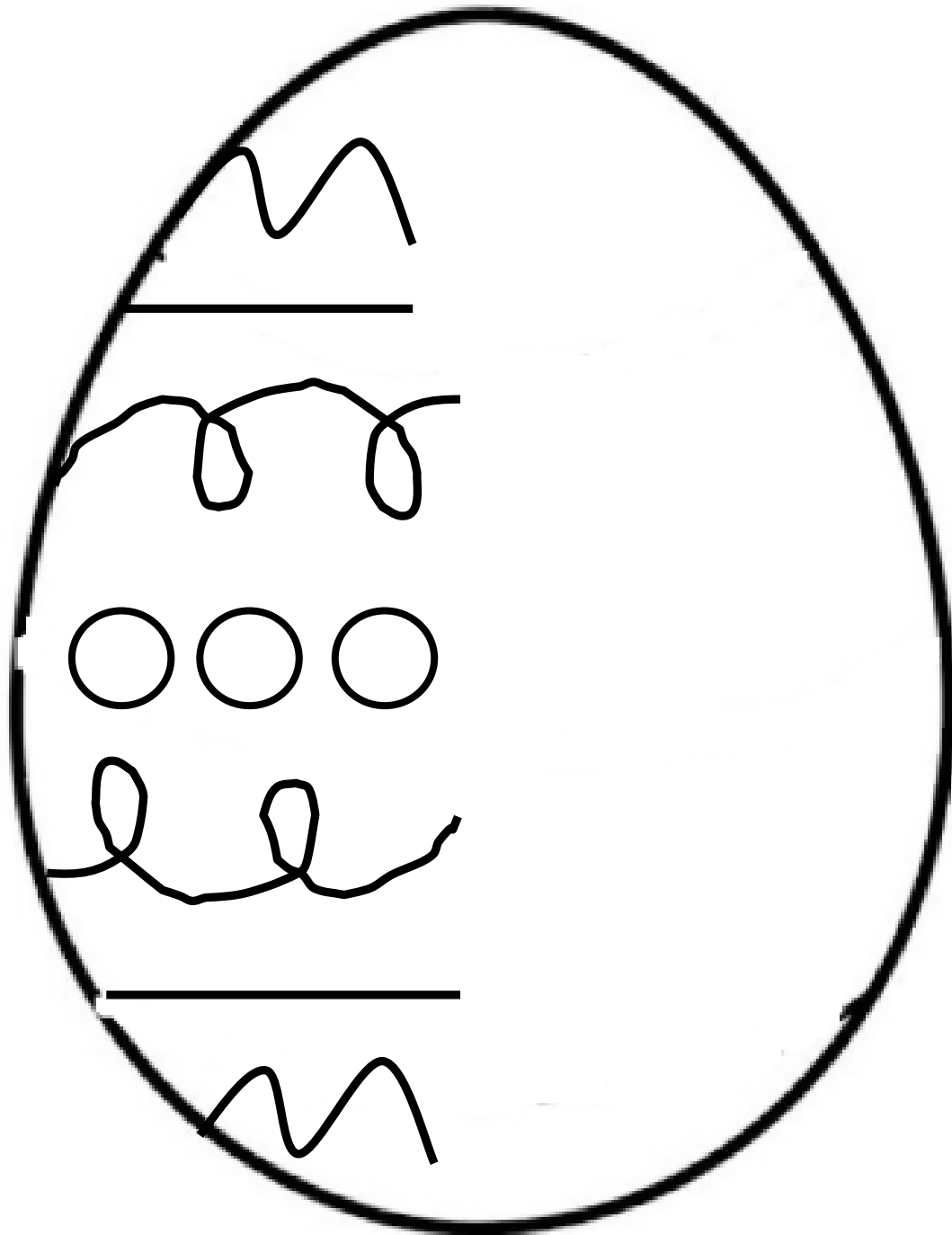
	
	
	
	

ΜΑΘΗΜΑΤΙΚΑ – ΚΩΔΙΚΟΠΟΙΗΣΗ -Maths- coding -patterns

Συνέχισε τα μοτίβα στο πασχαλινό αυγό

Όνομα (Name):.....

Ημερομηνία (Date):.....

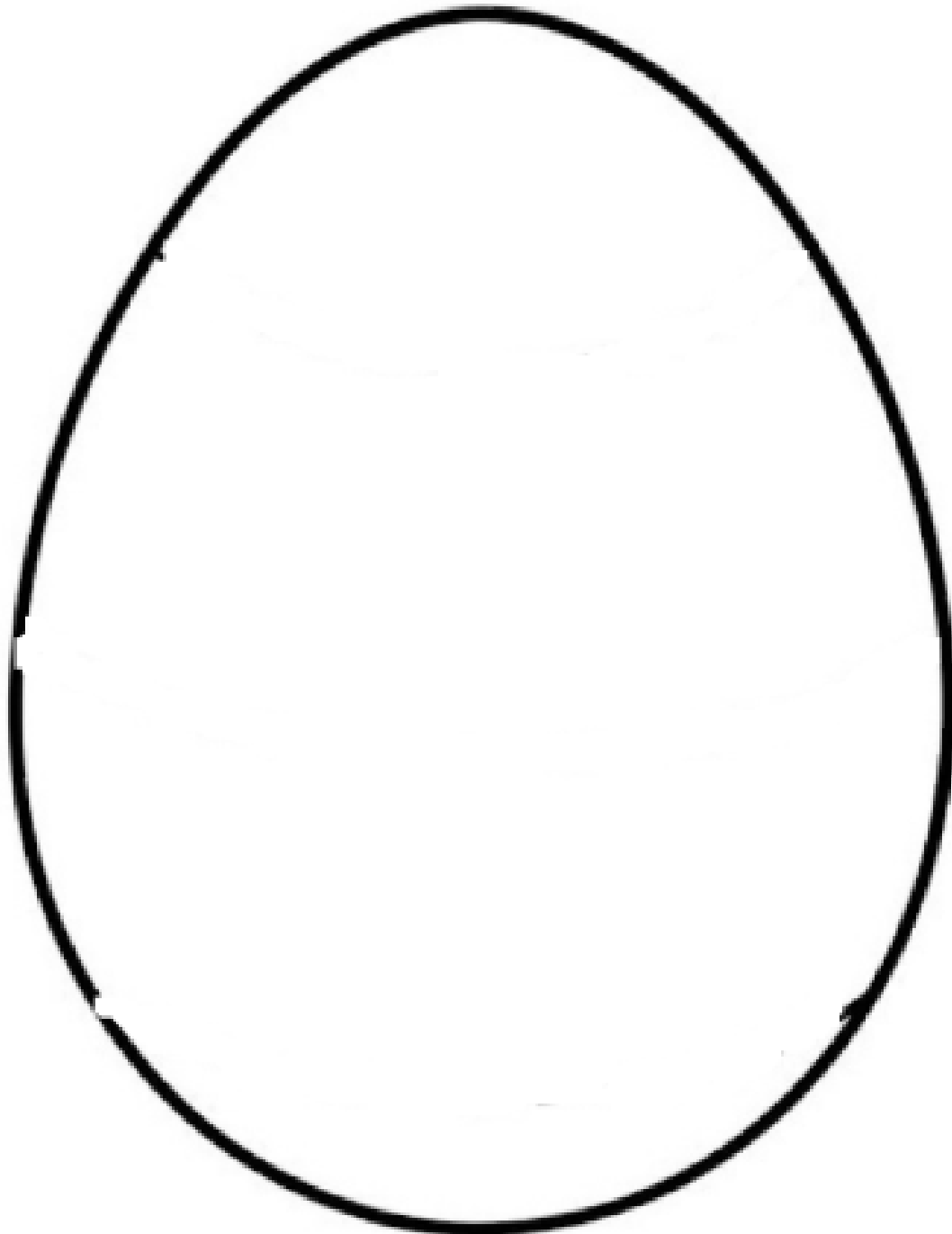


ΜΑΘΗΜΑΤΙΚΑ – ΚΩΔΙΚΟΠΟΙΗΣΗ -Maths- coding -patterns

Δημιούργησε τα δικά σου μοτίβα στο πασχαλινό αυγό

Όνομα (Name):.....

Ημερομηνία (Date):.....





ΜΑΘΗΜΑΤΙΚΑ – ΚΩΔΙΚΟΠΟΙΗΣΗ -Maths- coding -patterns

Όνομα (Name):.....

Ημερομηνία (Date):.....

Παρατήρησε τα χρώματα στο αριστερό αυγό, βρες τον κώδικα των χρωμάτων και αντέγραψε τον στο απρόμαυρο αυγό.




ΜΑΘΗΜΑΤΙΚΑ – ΚΩΔΙΚΟΠΟΙΗΣΗ -Maths- decoding -algorithms

Όνομα (Name):.....

Ημερομηνία (Date):.....

Ζωγράφισε το αυγό όπως σου λέει ο κώδικας των χρωμάτων. Κάθε αριθμός δείχνει και ένα χρώμα.

1 ΚΟΚΚΙΝΟ, 2 ΚΙΤΡΙΝΟ, 3 ΠΡΑΣΙΝΟ, 4 ΠΟΡΤΟΚΑΛΙ, 5 ΜΩΒ



ΜΑΘΗΜΑΤΙΚΑ – ΚΩΔΙΚΟΠΟΙΗΣΗ -Maths- coding -symmetry

Βρες τον άξονα συμμετρίας, δες τον μισό λαγό που σου δίνεται και ζωγράφισε ακριβώς τον άλλο μισό λαγό.

Όνομα (Name):.....

Ημερομηνία (Date):.....

