

n

ΣΥΜΒΑΣΗ

ΥΙΑ ΤΑ

ΔΙΚΑΙΩΜΑΤΑ

ΤΟΥ

ΠΑΙΔΙΟΥ



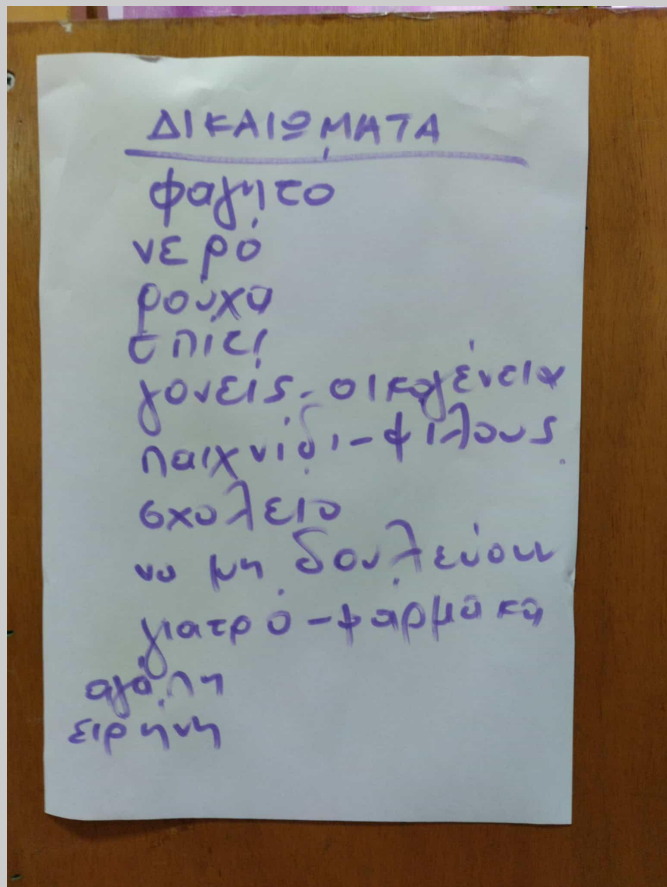


unicef

Τα Δικαιώματα του Παιδιού

Ερώτηση: τι χρειάζεται κάθε παιδί για να νιώθει προστατευμένο


ΟΙ ΑΠΑΝΤΗΣΕΙΣ
ΤΩΝ ΠΑΙΔΙΩΝ



παρακολούθησαν παρουσίαση στην οποία είδαν και σχολίασαν εικόνες όπως αυτές







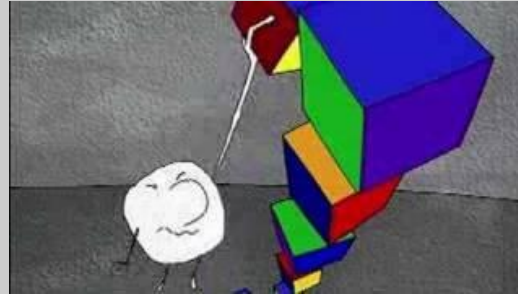
παρακολούθησαν video

(για να παρακολουθήσετε το video κάνετε κλικ πάνω στην εικόνα κι άνοιγμα σε νέα καρτέλα)



video της Unicef

(για να παρακολουθήσετε το video κάνετε κλικ πάνω στις εικόνες κι άνοιγμα σε νέα καρτέλα)





κι αποφασίσαμε να ζωγραφίσουμε κάποια από τα δικαιώματα όπως ο street artist Keith Haring με φιγούρες



χωρίστηκαν σε 4 ομάδες-επέλεξαν τα χρώματα που ήθελαν-χρωμάτισαν το χαρτί-και κόλλησαν τις φιγούρες που είχαν χρωματίσει και κόψει την προηγούμενη μέρα









1 2 3 4 5 6 7 8 9
Α Β Γ Δ Ε Ζ Η
Κ Χ Ρ Υ Μ Ο Π



Ζωγραφίζουμε
τα δικαιώματα του παιδιού όπως ο
Kieth Haring



ΟΙΚΟΓΕΝΕΙΑ

ΤΑ ΔΙΚΑΙΩΜΑΤΑ
ΤΟΥ ΠΑΙΔΟΥ



ΣΧΟΛΕΙΟ

1 2 3 4 5 6 7 8 9
Α Β Γ Δ Ε Ζ Η
Κ Χ Ρ Υ Μ Π Ν



ΦΙΛΟΙ



ΠΑΙΧΝΙΔΙ



και τέλος ζωγράρισαν το λογότυπο της Unicef

