

Επιστροφή στη δια ζώσης διδασκαλία

▶ Διεύθυνση Πρωτοβάθμιας Εκπαίδευσης Βοιωτίας

▶ Μάιος 2021

▶ Κ.Υ.Α (ΦΕΚ τεύχος Β/1825/5-5-2021)

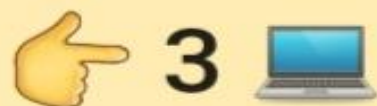
👉 1 ☒



Η προμήθεια του self test γίνεται **δωρεάν** από ένα **φαρμακείο** από τους γονείς/κηδεμόνες των παιδιών. Χρειάζεται ο Α.Μ.Κ.Α., ή ο προσωρινός Α.Μ.Κ.Α. ή ο Προσωρινός Αριθμός Ασφάλισης και Υγειονομικής Περίθαλψης Αλλοδαπού (Π.Α.Α.Υ.Π.Α.) του παιδιού και η αστυνομική ταυτότητα ή οποιοδήποτε άλλο έγγραφο ταυτοποίησης του γονέα/κηδεμόνα που θα πάρει το τεστ.



Το self test στα παιδιά γίνεται από τους γονείς/κηδεμόνες τους στο σπίτι σύμφωνα με τις οδηγίες των ενημερωτικών φυλλαδίων έως και είκοσι τέσσερις ώρες **ΠΡΙΝ έρθουν στο σχολείο τη Δευτέρα και την Πέμπτη.**



Μετά τη διενέργεια του τεστ οι γονείς/κηδεμόνες των παιδιών πρέπει να δηλώσουν το αποτέλεσμα στην σχετική ηλεκτρονική πλατφόρμα . **Χρειάζονται οι κωδικοί τους στο taxisnet ή σε κάποια τράπεζα**

👉 4 🖥️ Σύνδεση με την πλατφόρμα



δήλωσης αποτελεσμάτων. (κλικ) 👉

 govgr Σύνδεση

• Πίνακας

Απαιτείται ταυτοποίηση

Για να προχωρήσετε, πρέπει πρώτα να συνδεθείτε.

 Σύνδεση



Δηλώσεις | GOV.GR

Δηλώσεις | GOV.GR

services

 4α 

Εάν το αποτέλεσμα του τεστ είναι **αρνητικό**, εκδίδεται από την πλατφόρμα **σχολική κάρτα αρνητικού αποτελέσματος**, την οποία οι γονείς/κηδεμόνες **εκτυπώνουν και τη δίνουν στο παιδί για να την έχει μαζί του στο σχολείο.**

 Αν ΔΕΝ υπάρχει δυνατότητα εκτύπωσης της κάρτας 

μπορεί να συμπληρωθεί και να υπογραφεί χειρόγραφα από τον γονέα/κηδεμόνα σύμφωνα με το υπόδειγμά. 

υπόδειγμα

για χειρόγραφη βεβαίωση




Δήλωση αποτελέσματος self-test για COVID-19

Προσωπικά στοιχεία

Όνομα:	
Επίθετο:	
Όνομα Πατρός:	
Όνομα Μητρός:	
Ημερομηνία Γέννησης:	

Στοιχεία self-test

ΑΝΚΑ:	
Ημερομηνία Εκτέλεσης self-test:	
Τύπος test:	
Αποτέλεσμα self-test:	



Χωρίς την κάρτα

ΔΕΝ μπορεί το παιδί να παρακολουθήσει τα μαθήματα και θα πρέπει να επιστρέψει στο σπίτι του.



4β 🤔

Εάν το αποτέλεσμα του τεστ είναι **θετικό**, εκδίδεται από την πλατφόρμα **σχολική κάρτα θετικού αποτελέσματος** η οποία και εκτυπώνεται. Στη συνέχεια οι γονείς/κηδεμόνες θα πρέπει να μεταβούν με το παιδί, **μέσα σε 24ώρες**, σε μια **δημόσια δομή**, για **δωρεάν επαναληπτικό έλεγχο**. 🙋

Μέχρι να γίνει αυτό όλη η οικογένεια παραμένει σε κατ' οίκον περιορισμό ακολουθώντας τις σχετικές οδηγίες του Εθνικού Οργανισμού Δημόσιας Υγείας (Ε.Ο.Δ.Υ.).

Εάν το αποτέλεσμα του **επαναληπτικού**
ελέγχου είναι **αρνητικό**, τότε εκδίδεται
σχετική βεβαίωση από τη δημόσια δομή
και το παιδί επιστρέφει στο σχολείο
έχοντας μαζί του αυτή τη βεβαίωση.



Εάν το αποτέλεσμα του
επαναληπτικού ελέγχου
είναι **θετικό**, ακολουθείται
το πρωτόκολλο του Ε.Ο.Δ.Υ..

