

## «Φθινόπωρο-Φθινοπωράκι»

Μιλήσαμε για το Φθινόπωρο και δημιουργήσαμε τον εννοιολογικό χάρτη της εποχής.



Μιλήσαμε για τις αλλαγές της εποχής και μάθαμε για τα χαρακτηριστικά της, όπως αποτυπώθηκαν στον νοητικό χάρτη, μέσα από εκπαιδευτικά βίντεο, παραμύθια, τραγούδια και ποιήματα, παιχνίδια και παρατηρώντας τις αλλαγές του καιρού και της φύσης στην αυλή του σχολείου μας. Φτιάξαμε ζωγραφιές, χειροτεχνίες, κατασκευές και σχετικά φύλλα εργασίας.

Συνθέσαμε τη λέξη ΦΘΙΝΟΠΩΡΟ χρησιμοποιώντας κινητές καρτέλες



Φτιάξαμε όλοι μαζί το «φθινοπωρινό χαλί» της τάξης μας με τα χρώματα της εποχής





Φθινοπωρινά δέντρα



Μιλήσαμε για τα καιρικά φαινόμενα της εποχής και φτιάξαμε τις δικές μας ξεχωριστές ομπρέλες.



Μιλήσαμε για τα φρούτα, μάθαμε τα φρούτα της εποχής και κάναμε χειροτεχνίες με τυπώματα.






Δραματοποιήσαμε την ιστορία «Η Φρουτόπολη» κατανοώντας ότι όλα τα φρούτα είναι το ίδιο νόστιμα, χρήσιμα και δυναμωτικά για τον ανθρώπινο οργανισμό.



Την ημέρα της γιορτής της Πολεμικής αεροπορίας παρακολουθήσαμε στο διαδίκτυο το μύθο «Ο Δαίδαλος και ο Ίκαρος»

<https://www.youtube.com/watch?v=DjRS8iBl7ks> – staellinika- YouTube

και ζωγραφίσαμε ότι μας έκανε εντύπωση από το μύθο. Είδαμε εικόνες από είδη αεροσκαφών, φτιάξαμε το δικό μας αεροπλάνο.....








Και βγήκαμε στην αυλή για να το «πετάξουμε»



Αναφερθήκαμε στη σπορά και φυτέψαμε διάφορους σπόρους σε κεσεδάκια, φροντίζοντας και παρακολουθώντας την ανάπτυξή τους.



Διαβάσαμε το παραμύθι «Άουτς» Μιλήσαμε για τη χειμερία νάρκη, ζωγραφίσαμε ότι μας άρεσε από το παραμύθι και φτιάξαμε το δικό μας σκαντζόχοιρο χρησιμοποιώντας τέμπρες και πλαστικά πιρούνια.



### Στην ώρα των Αγγλικών

- Μέσα από τραγούδια, παραμύθια και παιχνίδια γνωρίσαμε τη Γιορτή του Halloween και φτιάξαμε αναμνηστικά βραχιολάκια.



- Μάθαμε τα καιρικά φαινόμενα στα αγγλικά και ασκηθήκαμε κάνοντας Yoga για μικρά παιδιά, όπου κάθε κίνηση αντιστοιχούσε σε ένα καιρικό φαινόμενο (λιακάδα, συννεφιά, βροχή, άνεμος, χιόνι...)



Στη συνέχεια με τη βοήθεια της μελισσούλας (beebot) και ακολουθώντας τις οδηγίες της κας Κατερίνας, τα παιδιά αναζητούν την καιρική συνθήκη που τους έχει ζητηθεί, χρησιμοποιώντας το κατάλληλο λεξιλόγιο, εξασκώντας έτσι τον προφορικό τους λόγο στα αγγλικά και καλλιεργώντας δεξιότητες προγραμματισμού.



- Μιλήσαμε για τα φθινοπωρινά φρούτα, μάθαμε την ονομασία τους στα αγγλικά και τα αναζητήσαμε με τη βοήθεια της μελισσούλας (Beebot) στο αυτοσχέδιο Beebot map.



Καλό χειμώνα!