



Αποχαιρετάμε το φθινόπωρο και θυμόμαστε όσα μάθαμε μέσα από διάφορες δραστηριότητες.


Είδαμε τις αλλαγές της εποχής του Φθινοπώρου στην αυλή του Νηπιαγωγείου μας



Ψάξαμε και παρατηρήσαμε σαλιγκαράκια και έντομα



Παρατηρήσαμε ότι κάποια δέντρα στην αυλή μας έχουν καρπίσει και μιλήσαμε για αυτά



Ζωγραφίσαμε τα δικά μας δέντρα στα χρώματα του φθινοπώρου



Παίξαμε με τα φθινοπωρινά φύλλα και χρώματα στην ώρα των Αγγλικών



Μιλήσαμε για τη βροχή, τραγουδήσαμε και φτιάξαμε κατασκευές



Παίξαμε με τα σχήματα...



Φτιάξαμε μοτίβα με αυτά (Η δραστηριότητα έγινε από τη φοιτήτρια του ΤΕΠΑΕ στα πλαίσια της πρακτικής της άσκησης)




Μιλήσαμε για τη σπορά, την ανάπτυξη των φυτών, είδαμε σχετικά βίντεο στο YouTube, παρατηρήσαμε διάφορους σπόρους (φασόλια, φακή, σιτάρι, ρεβίθια, ρύζι, ηλιόσπορους κά)



και φυτέψαμε σπόρους σε βαμβάκι μέσα σε κεσεδάκια γιαουρτιού.



Φτιάξαμε τη «Φθινοπωρούλα» (Ομαδική εργασία με τυπώματα από διάφορα υλικά: φρούτα, φύλλα, σπόρους, χρώματα) στα χρώματα του φθινοπώρου.



Ομαδική εργασία «Φθινοπωρινά φύλλα»



Και τώρα ας φτιάξουμε το πάζλ

<https://www.jigsawplanet.com/?rc=play&pid=319a47398847>

Για να ανοίξει πατήστε πάνω στο σύνδεσμο

Πατήστε το «φαντασματάκι» και θα εμφανιστεί η εικόνα πάνω στην οποία θα συνθέσετε το πάζλ.

Με το βελάκι μετακινείται τα κομμάτια του πάζλ.

Πατώντας το restart ξαναπαίζετε το πάζλ.