



## Οδηγίες για την εγγραφή μαθητή/τριας Γυμνασίου και Λυκείου στο Πανελλήνιο Σχολικό Δίκτυο

Η εγγραφή των μαθητών/μαθητριών Γυμνασίων και Λυκείων γίνεται μέσω Διαδικτύου από τον κηδεμόνα τους. Για την εγγραφή απαιτείται η χρήση ηλ .συσκευής με πρόσβαση στο Διαδίκτυο καθώς και ο κηδεμόνας να διαθέτει κινητό τηλέφωνο και ηλ. διεύθυνση αλληλογραφίας (email).

*Ιδανικά ο κηδεμόνας θα πρέπει να έχει συνδέσει και τον εκτυπωτή του στη συσκευή ώστε να προβεί στην εκτύπωση των στοιχείων του λογαριασμού σύνδεσης του μαθητή που θα δημιουργήσει. Διαφορετικά θα πρέπει να αποθηκεύσει την τελική οθόνη με τα στοιχεία του λογαριασμού*

Έκδοση οδηγιών 1.0 – Μάρτιος 2020

Η εγγραφή των μαθητών/μαθητριών στο Πανελλήνιο Σχολικό Δίκτυο γίνεται μέσω του ιστοτόπου <https://register.sch.gr/students/>. Εκεί αρχικά εμφανίζεται η εισαγωγική σελίδα της εφαρμογής εγγραφής και περιέχει χρήσιμες πληροφορίες για τον μαθητή και τον κηδεμόνα του.

Στη συνέχεια ο κηδεμόνας του μαθητή θα πρέπει να πατήσει το κουμπί «**Θέλω να εγγραφώ**» που υπάρχει στο κάτω μέρος της σελίδας για να μεταβεί στην φόρμα εγγραφής.



Εγγραφή μαθητή | Αλλαγή κωδικού πρόσβασης | Πίνακας ελέγχου | Οι υπηρεσίες μας

τα τηλεμαθήματα, η ηλεκτρονική τάξη και άλλες, καθώς και την επικοινωνία μέσω e-mail με συμμαθητές και καθηγητές σου.

Θα πρέπει να διατηρήσεις με επιμέλεια το όνομα χρήστη και τον κωδικό σου για να μπορείς να συνδέεσαι και δεν θα πρέπει να τα γνωστοποιείς ή να τα αφήνεις να τα δει κάποιος άλλος.

Πιστεύουμε ότι θα έχεις μια ευγενή και δημιουργική παρουσία στην ηλεκτρονική τάξη σου στο Πανελλήνιο Σχολικό Δίκτυο, με σεβασμό στους συμμαθητές, εκπαιδευτικούς σου και σε όλη την ηλεκτρονική κοινότητα.

Εφόσον συμφωνεί και ο κηδεμόνας σου να εγγραφείς στο Πανελλήνιο Σχολικό Δίκτυο, μπορείς να συνεχίσεις, συμπληρώνοντας την φόρμα εγγραφής με τον κηδεμόνα σου.

Θέλω να εγγραφώ

Η φόρμα συμπληρώνεται από τον **κηδεμόνα** του/ης μαθητή/τριας ακολουθώντας ακριβώς τις οδηγίες ώστε να μην υπάρχει πρόβλημα κατά την υποβολή της.

**Σημαντικό:** Όλα τα πεδία που θα συμπληρωθούν στη φόρμα εγγραφής θα πρέπει να είναι ακριβώς ίδια με αυτά που αναγράφονται σε παλαιότερο **έλεγχο προόδου** του/της. Για παράδειγμα αν το όνομα μιας μαθήτριας έχει γραφτεί στον **έλεγχο προόδου** ως *Γεώργιος*, έτσι θα πρέπει να γραφτεί και στο αντίστοιχο πεδίο έτσι και όχι *Γιώργος*.

Όλα τα πεδία με \* θα πρέπει να συμπληρωθούν υποχρεωτικά:

Έκδοση οδηγιών 1.0 – Μάρτιος 2020



ΕΛΛΗΝΙΚΗ ΔΗΜΟΚΡΑΤΙΑ  
Υπουργείο Παιδείας  
και Θρησκευμάτων



# Εγγραφή μαθητή/τριας στο Πανελλήνιο Σχολικό Δίκτυο

Η ακόλουθη φόρμα συμπληρώνεται από τον κηδεμόνα του/ης μαθητή/τριας

Συμπληρώστε τα παρακάτω στοιχεία του μαθητή/μαθήτριας, όπως αναγράφονται σε παλαιότερο έλεγχο προόδου του/της.

Όνομα Μαθητή/Μαθήτριας\*

ΟΝΟΜΑ

Επίθετο Μαθητή/Μαθήτριας\*

ΕΠΙΘΕΤΟ

Για την συμπλήρωση της **Ημερομηνίας γέννησης** επιλέξτε το ημερολόγιο δεξιά και μετά συμπληρώστε τη χρονολογία γέννησης, τον μήνα γέννησης και την ημέρα από το ημερολόγιο που θα εμφανιστεί:

Ημερομηνία Γέννησης \*

10-01-2002

1

3 2

Ιανουάριος 2002

του σχολείου σας

Δευ	Τρ	Τε	Πε	Πα	Σα	Κυ
31	1	2	3	4	5	6
7	8	9	10	11	12	13
14	15	16	17	18	19	20
21	22	23	24	25	26	27
28	29	30	31	1	2	3
4	5	6	7	8	9	10

Για την εμφάνιση του **Σχολείου** φοίτησης αρκεί να πληκτρολογήσετε μερικά γράμματα του ονόματος του π.χ. '15 γυμν' και θα εμφανιστούν τα σχολεία που ταιριάζουν με τα κριτήρια αναζήτησης.

Έκδοση οδηγιών 1.0 – Μάρτιος 2020

### Σχολείο \*

Γράψτε μερικούς χαρακτήρες από το όνομα του σχολείου σας

- 15ο ΓΥΜΝΑΣΙΟ ΑΘΗΝΑΣ
- 15ο ΓΥΜΝΑΣΙΟ ΘΕΣΣΑΛΟΝΙΚΗΣ
- 15ο ΓΥΜΝΑΣΙΟ ΛΑΡΙΣΑΣ
- 15ο ΓΥΜΝΑΣΙΟ ΠΑΤΡΩΝ
- 15ο ΓΥΜΝΑΣΙΟ ΠΕΡΙΣΤΕΡΙΟΥ

Μετά την επιλογή σχολείου μπορείτε να προχωρήσετε στην επιλογή της τάξης φοίτησης, επιλέγοντας από την λίστα που θα εμφανιστεί.

### Σχολείο \*

15ο ΓΥΜΝΑΣΙΟ ΛΑΡΙΣΑΣ

### Τάξη \*

- A
- B
- Γ
- ΔΥΕΠ

Στη συνέχεια *αν γνωρίζετε* συμπληρώστε και τον **Αριθμό μητρώου** που έχει ο μαθητής/μαθήτρια στο σχολείου του.

Τα πεδία **Email κηδεμόνα \*** και **Κινητό τηλέφωνο κηδεμόνα \*** είναι απαραίτητα και χρησιμοποιούνται για τυχόν ανάκτηση του κωδικού του e-mail.


Έκδοση οδηγιών 1.0 – Μάρτιος 2020

**Αριθμός Μητρώου**  
ΑΡΙΘΜΟΣ ΜΗΤΡΩΟΥ ΜΑΘΗΤΗ


---

**Όνοματεπώνυμο κηδεμόνα \***

---


**Email κηδεμόνα \***   
Χρησιμοποιείται για την ανάκτηση κωδικού


---

**Κινητό τηλέφωνο κηδεμόνα \***   
Χρησιμοποιείται για την ανάκτηση κωδικού

---

Στο τέλος αφού ο κηδεμόνας έχει διαβάσει τους Όρους χρήσης και Δήλωση εχεμύθειας θα πρέπει να τσεκάρει το κουτάκι και να πατήσει υποβολή της φόρμας.

Έχω διαβάσει και αποδέχομαι τους όρους χρήσης:  

**Υποβολή** 

Μετά τον έλεγχο εγκυρότητας των στοιχείων που έχουν υποβληθεί, δημιουργείται ο μαθητικός λογαριασμός και τα πλήρη στοιχεία του προβάλλονται στην οθόνη του.

Ο κηδεμόνας **θα πρέπει να αποθηκεύσει ή να εκτυπώσει τα στοιχεία αυτά** καθώς αποτελούν τα στοιχεία σύνδεσης του μαθητή/τριας στις υπηρεσίες του Πανελληνίου σχολικού Δικτύου.

Έκδοση οδηγιών 1.0 – Μάρτιος 2020



## Εγγραφή μαθητή: Στοιχεία λογαριασμού στο ΠΣΔ

Ο λογαριασμός στο Πανελλήνιο Σχολικό Δίκτυο δημιουργήθηκε.  
Διατηρείστε τα παρακάτω στοιχεία για τις μελλοντικές συνδέσεις στις υπηρεσίες του [sch.gr](https://www.sch.gr)

Εκτύπωση στοιχείων

Στοιχεία λογαριασμού

Όνομα Χρήστη α2

Κωδικός πρόσβασης

Όνομα Μαθητή/Μαθήτριας

Επίθετο Μαθητή/Μαθήτριας

Αριθμός Μητρώου στο ΠΣΔ

### Περισσότερες πληροφορίες / Υποστήριξη:

- Τι είναι το Πανελλήνιο Σχολικό Δίκτυο: <https://www.sch.gr/about/>
- Υπηρεσίες του Πανελληνίου Σχολικού Δικτύου: <https://www.sch.gr/services/>
- Email επικοινωνίας: [info@sch.gr](mailto:info@sch.gr)

Έκδοση οδηγιών 1.0 – Μάρτιος 2020

