

Βρες τις λέξεις που ακούγονται με την ίδια φωνή!

Υλικά: Οι εικόνες, ή η φαντασία μας

Παίκτες: 1 και περισσότεροι

Πώς παίζεται:

- ✓ Παρατηρούμε την αριστερή στήλη (στην 1^η σελίδα)
- ✓ Παρατηρούμε και τη δεξιά στήλη
- ✓ Ονομάζουμε τα αντικείμενα που βρίσκονται και στις δύο στήλες
- ✓ Η πρώτη μας εικόνα (στην αριστερή στήλη) είναι το
- ✓ Με ποια εικόνα από τη δεξιά στήλη ακούγεται το ίδιο;
- ✓ **Προσοχή! οι εικόνες είναι μπερδεμένες στη δεξιά στήλη...**
- ✓ Η δεύτερη εικόνα (στην αριστερή στήλη) είναι το...
- ✓ Με ποια εικόνα που βρίσκεται στη δεξιά στήλη ακούγεται το ίδιο;
- ✓ Το παιχνίδι συνεχίζεται με τις υπόλοιπες εικόνες (στις επόμενες σελίδες).

Ομοιοκαταληξίες με
αφορμή τις εικόνες, ή τη
φαντασία μας....

Ενδεικτικές προεκτάσεις


Τι άλλο μπορούμε να κάνουμε:

- Να σκεφτούμε και άλλα ζευγαράκια λέξεων που να ακούγονται το ίδιο...
- Να χωρίσουμε ένα χαρτί στη μέση και να ζωγραφίσουμε τα ζευγαράκια που θα βρούμε.
- Να κόψουμε στη μέση το χαρτί
- Να παίζουμε με τις δικές μας λέξεις όποια ώρα θέλουμε
- Να τις ανακατεύουμε
- Να λέμε τραγουδιστά (με ρυθμό) τις λέξεις που βρήκαμε
- Να φτιάξουμε το δικό μας τραγούδι
- Να φτιάξουμε δικά μας ποιηματάκια!


Καλή επιτυχία παιδιά!



Αστέρι



Μήλο



Χέρι



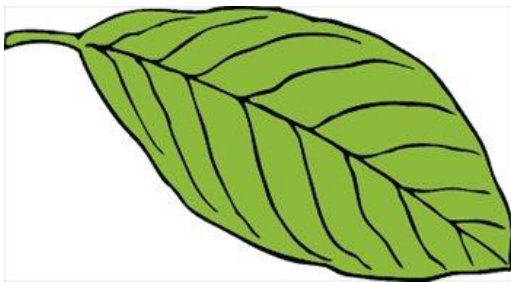
Μπουκάλι



Κουτάλι



Μαχαίρι



Φύλλο




Περιστέρι



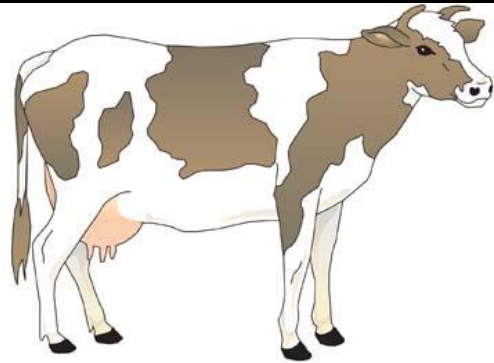
Λαμπάδα



Τσουγκράνα



Ακρίδα




Αγελάδα




Μπανάνα




Σκάλα




Μπάλα



Εφημερίδα



Παντελόνι



Αρκούδα




Ομπρέλα



Κόλλα



Πεταλούδα



Καραμέλα



Κατσαρόλα



Μπαλόνι