

ΣΧΕΣΕΙΣ ΣΧΟΛΕΙΟΥ ΓΟΝΕΩΝ  
ΠΑΡΟΥΣΙΑΣΗ ΑΠΟΤΕΛΕΣΜΑΤΩΝ ΕΡΕΥΝΑΣ

---

**ΧΤΙΖΟΝΤΑΣ ΣΧΕΣΕΙΣ ΕΜΠΙΣΤΟΣΥΝΗΣ**

6ο ΔΗΜΟΤΙΚΟ ΣΧΟΛΕΙΟ ΧΑΛΑΝΔΡΙΟΥ

## ΠΑΡΟΥΣΙΑΣΗ ΤΗΣ ΕΡΕΥΝΑΣ ΜΕ ΘΕΜΑ “ΣΧΕΣΕΙΣ ΣΧΟΛΕΙΟΥ ΟΙΚΟΓΕΝΕΙΑΣ”

### ΕΙΣΑΓΩΓΗ

Στάλθηκε ηλεκτρονικά, από τη Διεύθυνση του σχολείου, σε όλους τους γονείς του το ερωτηματολόγιο που ακολουθεί.

Έγινε αποστολή σε 157 γονείς και λήφθηκαν 55 συμπληρωμένα ερωτηματολόγια, ποσοστό συμμετοχής 35%, το οποίο κρίνεται πολύ ικανοποιητικό καθώς οι απαντήσεις σε τέτοιου είδους ερωτηματολόγια κυμαίνονται σε ποσοστό από 10% - 25%.

Ως γενικά συμπεράσματα τα οποία μπορούμε να εξάγουμε από τα αποτελέσματα της έρευνας είναι τα παρακάτω:

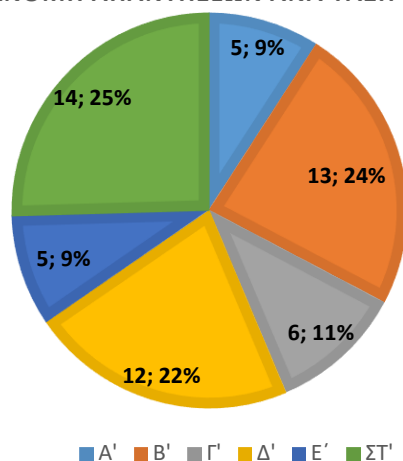
- Η ικανοποίηση από την παιδαγωγική επάρκεια και τις αξίες που εμπνέει το σχολείο υποδηλώνει ότι οι γονείς εμπιστεύονται τους εκπαιδευτικούς και τη Διεύθυνση του σχολείου
- Οι γονείς αισθάνονται ενημερωμένοι και εμπλέκονται ενεργά στις σχολικές δραστηριότητες.
- Η συχνή και ανοιχτή επικοινωνία δημιουργεί ένα κλίμα συνεργασίας μεταξύ γονέων και εκπαιδευτικών, διευκολύνοντας την ανταλλαγή ιδεών και την επίλυση προβλημάτων.
- Οι γονείς αισθάνονται περισσότερη εμπιστοσύνη προς το σχολείο όταν είναι συνεχώς ενημερωμένοι για τις δραστηριότητες και τις πολιτικές του.
- Οι γονείς είναι διατεθειμένοι να συμμετέχουν και να συνεργάζονται με το σχολείο, και αυτή η θετική διάθεση μπορεί να αξιοποιηθεί για την ανάπτυξη πιο στενής και αποτελεσματικής συνεργασίας.

### ΠΑΡΟΥΣΙΑΣΗ ΤΩΝ ΑΠΟΤΕΛΕΣΜΑΤΩΝ

#### ΧΑΡΑΚΤΗΡΙΣΤΙΚΑ ΣΥΜΜΕΤΕΧΟΝΤΩΝ ΓΟΝΕΩΝ

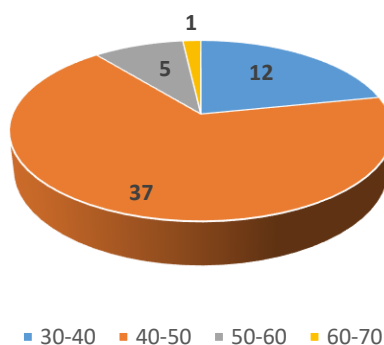
Τάξη φοίτησης του/ων παιδιού/ων	ΚΑΤΑΝΟΜΗ ΑΠΑΝΤΗΣΕΩΝ ΑΝΑ ΤΑΞΗ	%
Α'	5	9,1%
Β'	13	23,6%
Γ'	6	10,9%
Δ'	12	21,8%
Ε'	5	9,1%
ΣΤ'	14	25,5%
<b>ΣΥΝΟΛΟ</b>	<b>55</b>	<b>1</b>

### ΚΑΤΑΝΟΜΗ ΑΠΑΝΤΗΣΕΩΝ ΑΝΑ ΤΑΞΗ



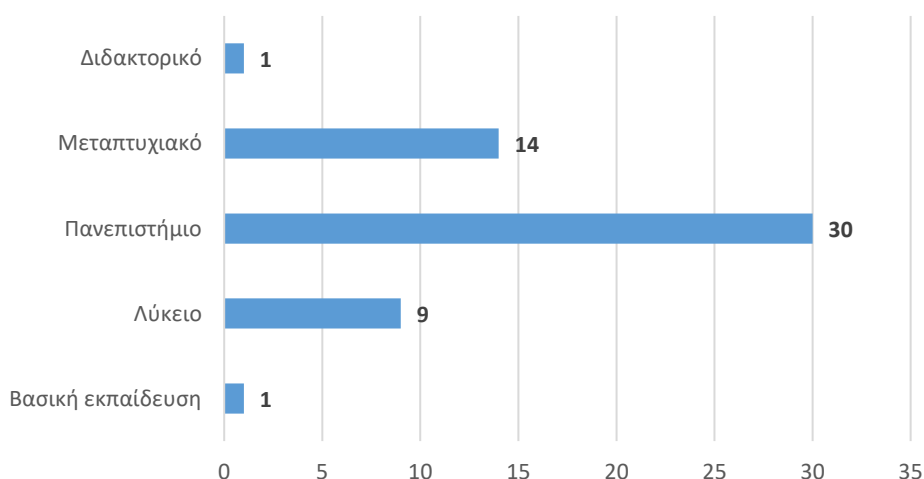
ΗΛΙΚΙΑΚΗ ΟΜΑΔΑ	Ηλικιακή ομάδα στην οποία ανήκετε	%
30-40	12	21,8%
40-50	37	67,3%
50-60	5	9,1%
60-70	1	1,8%
<b>ΣΥΝΟΛΟ</b>	<b>55</b>	<b>1</b>

### Ηλικιακή ομάδα στην οποία ανήκετε



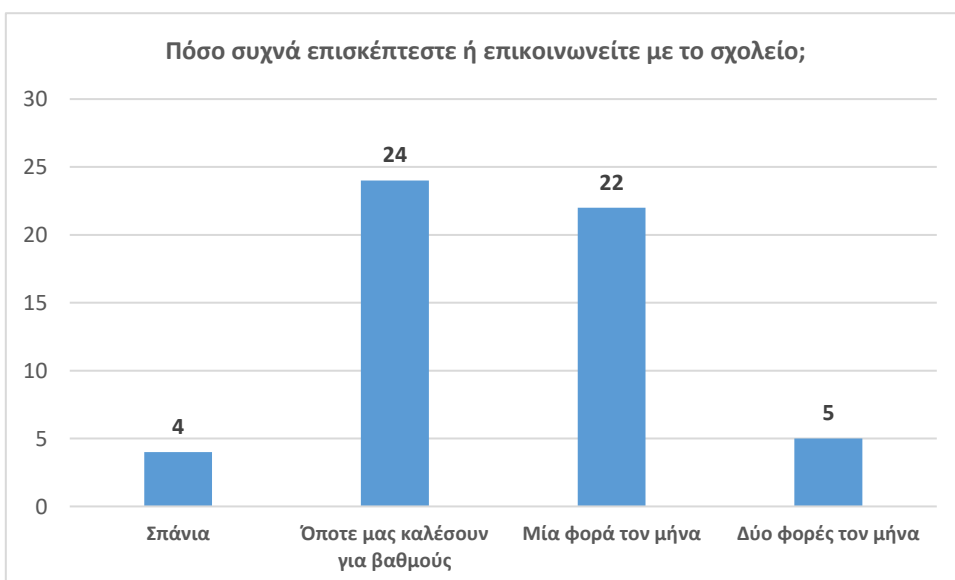
ΕΠΙΠΕΔΟ ΜΟΡΦΩΣΗΣ	ΚΑΤΑΝΟΜΗ ΑΝΑ ΕΠΙΠΕΔΟ ΜΟΡΦΩΣΗΣ	%
Βασική εκπαίδευση	1	1,8%
Λύκειο	9	16,4%
Πανεπιστήμιο	30	54,5%
Μεταπτυχιακό	14	25,5%
Διδακτορικό	1	1,8%
<b>ΣΥΝΟΛΟ</b>	<b>55</b>	<b>1</b>

### ΚΑΤΑΝΟΜΗ ΑΝΑ ΕΠΙΠΕΔΟ ΜΟΡΦΩΣΗΣ



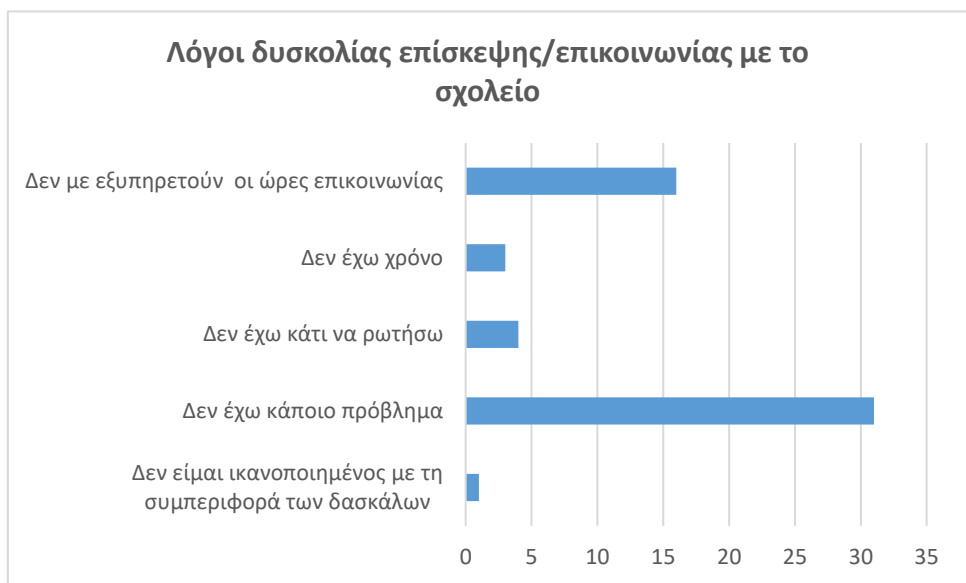
### ΕΡΩΤΗΣΕΙΣ ΑΞΙΟΛΟΓΗΣΗΣ

Πόσο συχνά επισκέπτεστε ή επικοινωνείτε με το σχολείο;	ΚΑΤΑΝΟΜΗ ΑΠΑΝΤΗΣΕΩΝ	%
Σπάνια	4	7,3%
Όποτε μας καλέσουν για βαθμούς	24	43,6%
Μία φορά τον μήνα	22	40,0%
Δύο φορές τον μήνα	5	9,1%
<b>ΣΥΝΟΛΟ</b>	<b>55</b>	<b>1</b>



- Οι περισσότεροι γονείς επισκέπτονται το σχολείο όποτε τους καλέσουν για βαθμούς (43.6%) ή μία φορά τον μήνα (40.0%).
- Πολύ λίγοι γονείς επικοινωνούν σπάνια με το σχολείο (7.3%).

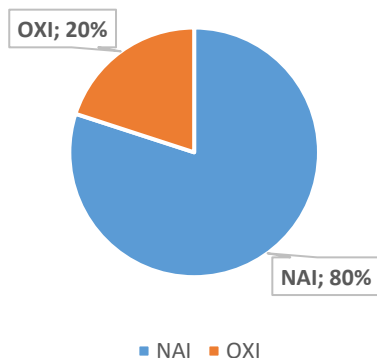
Λόγοι δυσκολίας στην επίσκεψη/επικοινωνία με το σχολείο	ΚΑΤΑΝΟΜΗ ΑΠΑΝΤΗΣΕΩΝ	%
Δεν είμαι ικανοποιημένος με τη συμπεριφορά των δασκάλων	1	1,8%
Δεν έχω κάποιο πρόβλημα	31	56,4%
Δεν έχω κάτι να ρωτήσω	4	7,3%
Δεν έχω χρόνο	3	5,5%
Δεν με εξυπηρετούν οι ώρες επικοινωνίας	16	29,1%
<b>ΣΥΝΟΛΟ</b>	<b>55</b>	<b>1</b>



- Οι περισσότεροι γονείς δηλώνουν ότι δεν έχουν κάποιο πρόβλημα (56.4%).
- Σημαντικός αριθμός γονέων αναφέρει ότι δεν τους εξυπηρετούν οι ώρες επικοινωνίας (29.1%).

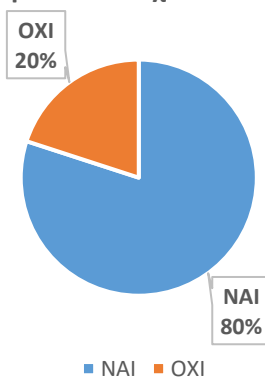
Είστε ενημερωμένοι για τον σχολικό κανονισμό ο οποίος έχει αναρτηθεί στην ιστοσελίδα του σχολείου;	ΚΑΤΑΝΟΜΗ ΑΠΑΝΤΗΣΕΩΝ	%
ΝΑΙ	44	80,0%
ΟΧΙ	11	20,0%
<b>ΣΥΝΟΛΟ</b>	<b>55</b>	<b>1</b>

Είστε ενημερωμένοι για τον σχολικό κανονισμό ο οποίος έχει αναρτηθεί στην ιστοσελίδα του σχολείου;



Έχετε διαβάσει τον σχολικό κανονισμό;	ΚΑΤΑΝΟΜΗ ΑΠΑΝΤΗΣΕΩΝ	%
ΝΑΙ	44	80,0%
ΟΧΙ	11	20,0%
<b>ΣΥΝΟΛΟ</b>	<b>55</b>	<b>1</b>

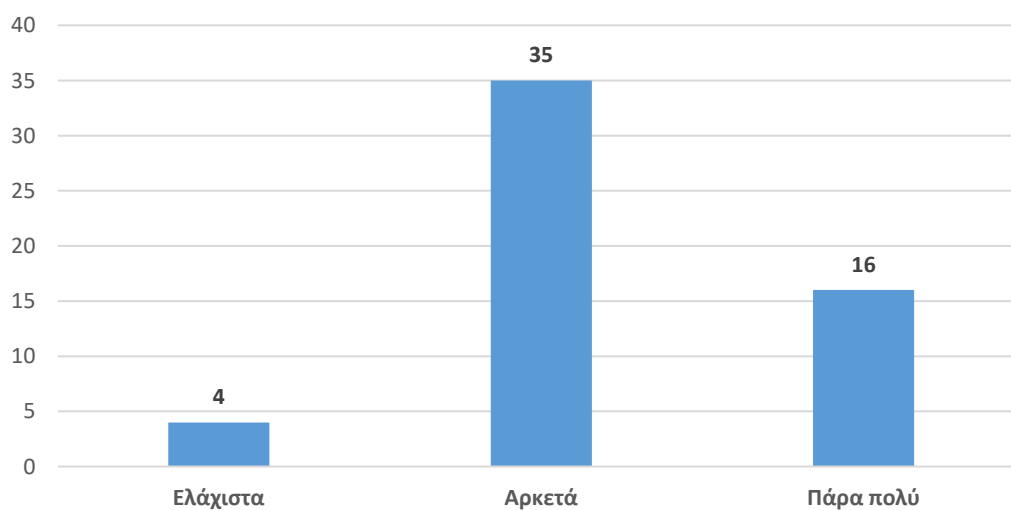
Έχετε διαβάσει τον σχολικό κανονισμό;



Το 80% των γονέων είναι ενημερωμένοι για τον σχολικό κανονισμό και τον έχουν διαβάσει.

Είστε ενημερωμένος/νη για τις δράσεις/εκδηλώσεις που διοργανώνει το σχολείο σε συνεργασία με εξωτερικούς φορείς/άτομα ή με μέλη της σχολικής κοινότητας, ανά τάξη ή συνολικά και που παρακολουθούν οι μαθητές;	ΚΑΤΑΝΟΜΗ ΑΠΑΝΤΗΣΕΩΝ	%
Ελάχιστα	4	7,3%
Αρκετά	35	63,6%
Πάρα πολύ	16	29,1%
<b>ΣΥΝΟΛΟ</b>	<b>55</b>	<b>1</b>

Είστε ενημερωμένος/νη για τις δράσεις/εκδηλώσεις που διοργανώνει το σχολείο σε συνεργασία με εξωτερικούς φορείς/άτομα ή με μέλη της σχολικής κοινότητας, ανά τάξη ή συνολικά και που παρακολουθούν οι μαθητές;



Το 93% των γονέων αισθάνονται αρκετά ή πολύ ενημερωμένοι για τις δράσεις του σχολείου.

Μόνο το 7.3% δηλώνει ελάχιστα ενημερωμένο.

Τι νομίζετε ότι θα πρέπει να κάνουν η Διεύθυνση και οι εκπαιδευτικοί του σχολείου για να βελτιώσουν την επικοινωνία με τους γονείς;	ΚΑΤΑΝΟΜΗ ΑΠΑΝΤΗΣΕΩΝ	%
Να αναπτύξουν δραστηριότητες όπου θα εμπλέξουν τους γονείς	15	27,3%
Να προσκαλούν συχνότερα τους γονείς στο σχολείο	7	12,7%
Να ενημερώσουν τους γονείς για τη σημασία της επικοινωνίας	15	27,3%
Να εξηγούν με υπομονή τα προβλήματα	9	16,4%
Να μην επικοινωνούν με τους γονείς μόνο για προβλήματα που προκύπτουν	9	16,4%
<b>ΣΥΝΟΛΟ</b>	<b>55</b>	<b>1</b>

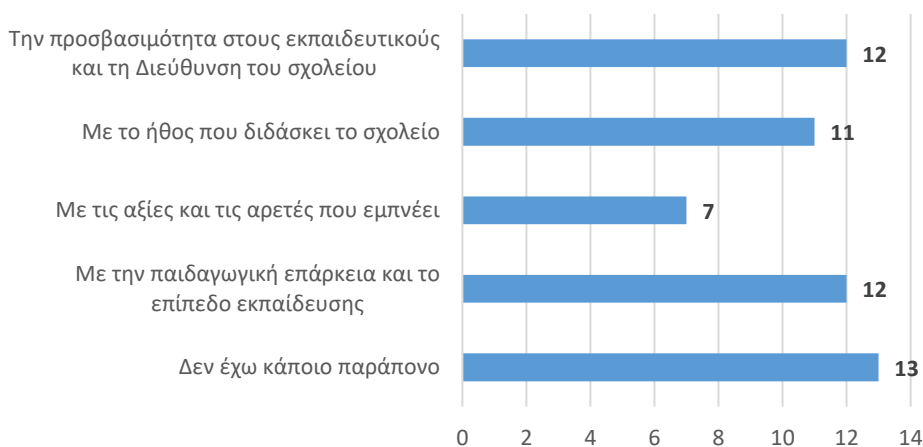
**Τι νομίζετε ότι θα πρέπει να κάνουν η Διεύθυνση και οι εκπαιδευτικοί του σχολείου για να βελτιώσουν την επικοινωνία με τους γονείς;**



- Οι γονείς προτείνουν την ανάπτυξη δραστηριοτήτων όπου θα εμπλέκονται οι γονείς (27.3%) και την ενημέρωση για τη σημασία της επικοινωνίας (27.3%).
- Επίσης, αναφέρουν την ανάγκη για εξήγηση των προβλημάτων με υπομονή (16.4%).

Με ποιο/α από τα παρακάτω είστε ευχαριστημένοι/ες από το σχολείο;	ΚΑΤΑΝΟΜΗ ΑΠΑΝΤΗΣΕΩΝ	%
Δεν έχω κάποιο παράπονο	13	23,6%
Με την παιδαγωγική επάρκεια και το επίπεδο εκπαίδευσης	12	21,8%
Με τις αξίες και τις αρετές που εμπνέει	7	12,7%
Με το ήθος που διδάσκει το σχολείο	11	20,0%
Την προσβασιμότητα στους εκπαιδευτικούς και τη Διεύθυνση του σχολείου	12	21,8%
<b>ΣΥΝΟΛΟ</b>	<b>55</b>	<b>1</b>

**Με ποιο/α από τα παρακάτω είστε ευχαριστημένοι/ες από το σχολείο;**





- Το 23.6% των γονέων δηλώνει ότι δεν έχει κάποιο παράπονο.
- Το 76.4% είναι ικανοποιημένο από την παιδαγωγική επάρκεια και το επίπεδο εκπαίδευσης, από την προσβασιμότητα στους εκπαιδευτικούς και τη Διεύθυνση του σχολείου καθώς και το ήθος τις αξίες και τις αρετές που διδάσκει το σχολείο

Σας βοηθάει η επικοινωνία που έχετε με το σχολείο (Γραπτή ενημέρωση -mail, σημειώματα, κλπ.);	ΚΑΤΑΝΟΜΗ ΑΠΑΝΤΗΣΕΩΝ	%
Μέτρια	12	21,8%
Πάρα πολύ	19	34,5%
Πολύ	24	43,6%
<b>ΣΥΝΟΛΟ</b>	<b>55</b>	<b>1</b>



- Το 78.2% των γονέων βρίσκει την επικοινωνία με το σχολείο πολύ ή πάρα πολύ βοηθητική, ενώ το 21.8% την θεωρεί μέτρια.

Οι γονείς είναι πολύ ικανοποιημένοι από το σχολείο μας και διατεθειμένοι να συμμετέχουν και να συνεργάζονται με το σχολείο, και αυτή η θετική διάθεση μπορεί να αξιοποιηθεί για την ανάπτυξη ακόμη πιο στενής και αποτελεσματικής συνεργασίας.

Αυτά τα συμπεράσματα δίνουν μια σαφή εικόνα για το επίπεδο της επικοινωνίας και της σχέσης μεταξύ σχολείου και γονέων, επισημαίνοντας τα δυνατά σημεία και τις περιοχές που μπορούν να βελτιωθούν για την ενίσχυση αυτής της σημαντικής σχέσης.

Η συνέχιση των δράσεων προς επίτευξη της βελτίωσης της επικοινωνίας αλλά και της ικανοποίησης των γονέων και για το επόμενο διδακτικό έτος, θα βελτιώσει σημαντικά την επιδίωξη των στόχων