

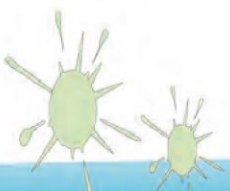
### 3. Γράμματα-Σχεδιαστής

#### Α. Τα κρυμμένα γράμματα και σχήματα

} Παρατηρήστε όλες τις εικόνες και προσπαθήστε να εντοπίσετε τα σχήματα ή τα γράμματα που κρύβονται μέσα τους. Στην συνέχεια πάρτε ένα μολύβι και σχεδιάστε πάνω στις μορφές τα σχήματα ή τα γράμματα που ανακαλύψατε.



} Τώρα που ανακαλύψατε το μυστικό ψάξτε για κρυμμένα γράμματα γύρω σας .



β. Τα γράμματα διηγούνται ιστορίες

Σ' όλα τα περιθώρια του βιβλίου είχαν εισβάλει μικροσκοπικές φιγούρες που γεννιούνται ως φυσική σχεδόν προέκταση από τους έλικες των υπέροχα χαραγμένων γραμμάτων :σειρήνες της θάλασσας, ελάφια που έτρεχαν ,χίμαιρες, κορμοί ανθρώπινοι χωρίς βραχίονες που αναδύονταν σαν σαλιγκάρια μέσα από το ίδιο το σώμα των στίχων.

(Ουμπέρτο Έκο)



1. Απόσπασμα από την Καινή Διαθήκη (ιερά Μεγίστη Μονή Βατοπαιδίου, Άγιον Όρος).

Παρατηρήστε και κάποια άλλα πρωτογράμματα (εικόνα 2) και περιγράψτε την πορεία σχεδιασμού τους.



2. Βαμπούλης Π. Απόσπασμα από το αλφάβητο Βυζαντινών πρωτογραμμάτων.

Ένα βυζαντινό πρωτόγραμμα (εικ. 3) διηγείται μια μικρή ιστορία . Παρατηρήστε το , φανταστείτε την ιστορία και καταγράψτε την .



3. Βυζαντινό πρωτόγραμμα.



Πάρτε το Μπλοκ και σχεδιάστε ένα μεγάλο γράμμα  
Και πάνω εκεί ζωγραφίστε τη δική σας ιστορία.

.....

.....

.....

.....

.....


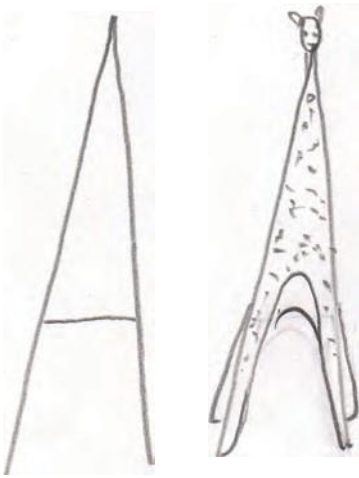
.....

### 3. Γράμματα – Σχεδιαστής

#### α. Ενότητα<sup>α</sup>

##### 1. Σχέδιο με τη βοήθεια των γραμμάτων ή των σχημάτων

Σχεδιάστε τα γράμματα ή τα σχήματα που ανακαλύψατε στη Γ3. α. Ενότητα στο Β.Μ. Στη συνέχεια, προσπαθήστε πάνω εκεί να σχεδιάσετε τις ίδιες μορφές ή κάποιες άλλες που ταιριάζουν με τα σχήματα ή τα γράμματα. Για παράδειγμα, το Α που ανακαλύψατε στη μορφή του πύργου του Άιφελ μπορείτε να το χρησιμοποιήσετε για να σχεδιάσετε τη μορφή του πύργου ή κάτι άλλο, όπως τη μορφή μιας καμηλοπάρδαλης.



### 3.Γράμματα-Σχεδιαστής

#### 1.Τα γράμματα εκφράζουν συναισθήματα



#### β. Ενότητα

Και τα γράμματα έχουν ψυχή! Και μάτια και πόδια !

Δεν το πιστεύετε; Να παρατηρήστε προσεκτικά την

εικόνα.

Να ζωγραφίσετε κι εσείς τα δικά σας γράμματα, έτσι ώστε να χαμογελούν , να κλαίνε , να κάνουν γκριμάτσες.



### 1. Calligrammes (Καλλιγκράμς)

Κάντε λάθος αν νομίζετε πως με τα γράμματα γράφουμε μόνο λέξεις και προτάσεις σε ευθείες γραμμές. Μπορούμε και να ζωγραφίζουμε με λέξεις! Είναι ένας τρόπος που εκμεταλλεύτηκαν οι ποιητές για να «ζωγραφίζουν» τα ποιήματά τους (εικ. 2). Αλλά και οι γραφίστες ζωγραφίζουν με τις λέξεις, για να διαφημίσουν τα προϊόντα τους.

Ζωγραφίστε κι εσείς μια εικόνα χρησιμοποιώντας κάποιες λέξεις ή προτάσεις σχετικά με αυτή.

