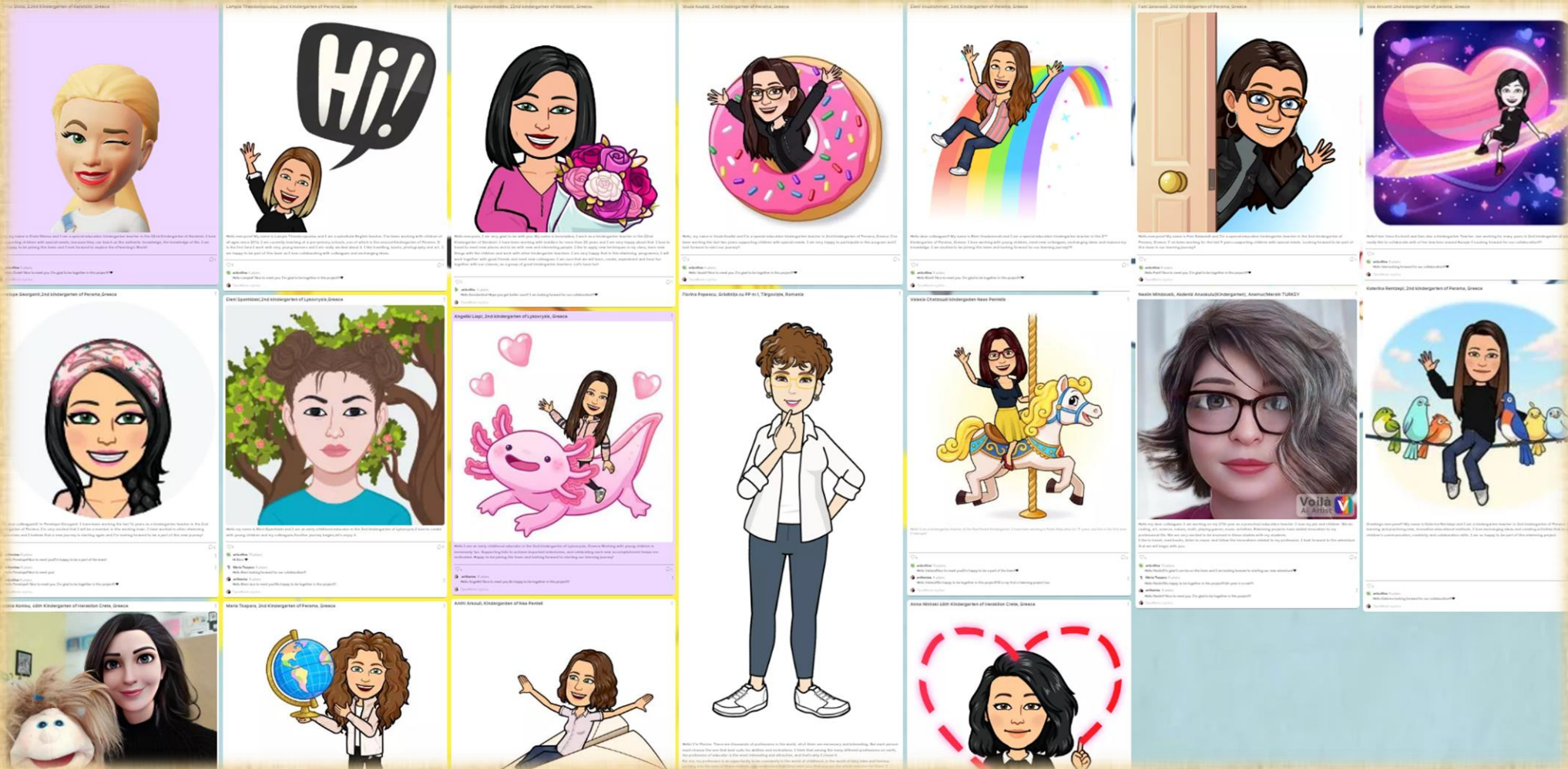




Δράσεις Ιανουαρίου

68^ο Νηπιαγωγείο

Γνωριμία μεταξύ των εκπαιδευτικών με τη χρήση avatar και ανάρτηση σύντομων βιογραφικών σε radlet



Artful
S.T.E.M
Tellers
Creative
S.T.E.A.M
Solvers



**Πρώτη ενημέρωση των παιδιών για το πρόγραμμα συνεργασίας.
Η Μυρτώ μας βοηθάει να βρούμε στο χάρτη τα συνεργαζόμενα νηπιαγωγεία.**



Artful
S.T.E.M
Tellers
Creative
S.T.E.A.M
Solvers



Ψηφιακό παιχνίδι: Our flags

0:14 ♥♥♥ ✓ 0

The video player shows a large red flag with a white crescent and star (Turkey) in the center. Below it are three smaller flags: Turkey, Romania (blue, yellow, and red vertical stripes), and Greece (blue and white horizontal stripes with a white cross on a blue square canton). The video has a duration of 0:14 and 0 likes.

☰ 🔊 🔍

Our flags - eTwinning project 2022-2023 👤 Share

by Artfultellerste 👍 Like ✎ Edit Content ⋮ More

Νηπιαγωγείο

Artful
S.T.E.M
Tellers
Creative
S.T.E.A.M
Solvers




**Γνωριμία με τους εκπαιδευτικούς
των συνεργαζόμενων νηπιαγωγείων**



Artful
S.T.E.M
Tellers
Creative
S.T.E.A.M
Solvers

Η Μυρτώ παρουσιάζει τη βαλίτσα των αποστολών. Έχει μέσα τις εικόνες με τα avatar των εκπαιδευτικών και κάρτες με τα ονόματα των περιοχών στις οποίες βρίσκονται τα συνεργαζόμενα νηπιαγωγεία.





Τα αναταρ των εκπαιδευτικών από
κάθε νηπιαγωγείο έχουν
τοποθετηθεί στην πίστα της beebot.







Artful
S.T.E.M
Tellers
Creative
S.T.E.A.M
Solvers

Τα παιδιά συνεργάζονται σε τριάδες σε μια σειρά δράσεων

1. Επιλέγουν μια κάρτα με το όνομα της περιοχής του νηπιαγωγείου από τη βαλίτσα αποστολών και αναζητούν τη λέξη στην πίστα.



Artful
S.T.E.M
Tellers
Creative
S.T.E.A.M
Solvers



2. Συνθέτουν τον κώδικα διαδρομής με τα βέλη κατεύθυνσης.

3. Προγραμματίζουν τη beebot.





4. Παρατηρούν πολύ προσεκτικά τα αναταρ των εκπαιδευτικών πάνω στη πίστα.

5. Διαλέγουν ανάμεσα σε μικρές εικόνες με τα αναταρ των εκπαιδευτικών, την εικόνα που είχαν βρει στη πίστα της beebot.

6. Τοποθετούν την εικόνα με τα αναταρ πάνω στον χάρτη, στην αντίστοιχη περιοχή στην οποία βρίσκεται το νηπιαγωγείο.



Artful
S.T.E.M
Tellers
Creative
S.T.E.A.M
Solvers



7. Παίζουν τα παιχνίδια μνήμης με τα avatar των εκπαιδευτικών.



Artful
S.T.E.M
Tellers
Creative
S.T.E.A.M
Solvers



Παρατηρούν τον ψηφιακό
χάρτη και τις διαδρομές από
περιοχή σε περιοχή.



Artful
S.T.E.M
Tellers
Creative
S.T.E.A.M
Solvers



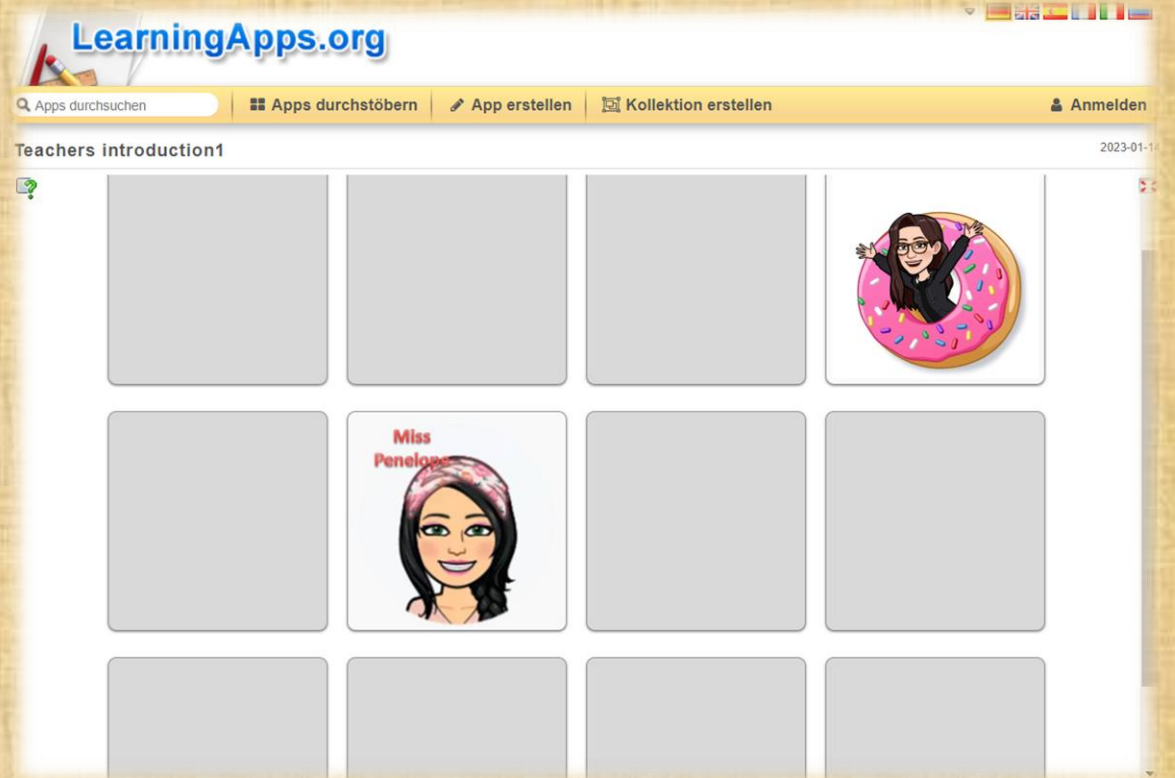
Ψηφιακά παιχνίδια μνήμης με τα avatar των συνεργαζόμενων εκπαιδευτικών

The games

1. <https://learningapps.org/28468648>

2. <https://learningapps.org/display?v=pppf9mp6a23>

3. <https://learningapps.org/28508929>



Artful
S.T.E.M
Tellers
Creative
S.T.E.A.M
Solvers

1^η διαδικτυακή συνάντηση με τα συνεργαζόμενα νηπιαγωγεία

Twining



Artful
S.T.E.M
Tellers
Creative
S.T.E.A.M
Solvers

Γνωριμία με τους μαθητές
των συνεργαζόμενων νηπιαγωγείων



Artful
S.T.E.M
Tellers
Creative
S.T.E.A.M
Solvers



Δημιουργία παρουσιάσεων για να συστηθούμε στους μαθητές των συνεργαζόμενων νηπιαγωγείων



68th kindergarten Heraklion
Anna's class

Artful
S.T.E.M
Tellers
Creative
S.T.E.A.M
Solvers

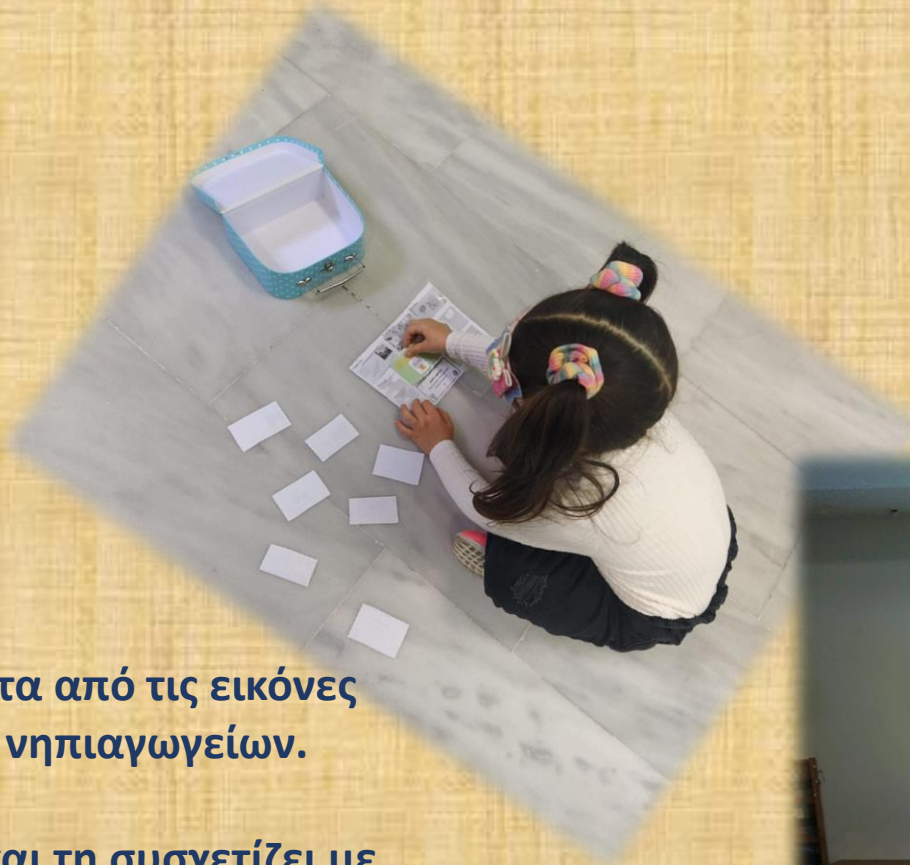


Δραστηριότητα γνωριμίας των μαθητών των συνεργαζόμενων νηπιαγωγείων



Η Μυρτώ μέσα από το βαλιτσάκι αποστολών εμφανίζει μία τόμπολα με τα εξώφυλλα των παρουσιάσεων των άλλων νηπιαγωγείων.





1. Κάθε παιδί διαδοχικά επιλέγει τυχαία μία κάρτα από τις εικόνες τίτλων των παρουσιάσεων των συνεργαζόμενων νηπιαγωγείων.

2. Στη συνέχεια παρατηρεί την έγχρωμη εικόνα και τη συσχετίζει με την όμοια ασπρόμαυρη που υπάρχει στην τόμπολα.

3. Έπειτα βρίσκει στην ψηφιακή παρουσίαση το εξώφυλλο από το βίντεο του κάθε νηπιαγωγείου.



Artful
S.T.E.M
Tellers
Creative
S.T.E.A.M
Solvers

Οι παρουσιάσεις των μαθητών των συνεργαζόμενων νηπιαγωγείων



Students' presentations

Παρουσιάσεις των μαθητών



Ψηφιακά παζλ από τις παρουσιάσεις των μαθητών των συνεργαζόμενων νηπιαγωγείων

Puzzles

2nd Kindergarten of Perama [\(1st class\)](#) & [\(2nd class\)](#)

[2nd Kindergarten of Lykovrysis](#)

Kindergarten of Nea Penteli [1st class](#) & [2nd class](#)

[22nd Kindergarten of Keratsini](#)

[68th Kindergarten of Heraklion](#)

[Akdeniz Anaokulu](#)





Artful
S.T.E.M
Tellers
Creative
S.T.E.A.M
Solvers

**Γνωριμία με τα σχολεία των
συνεργαζόμενων νηπιαγωγείων**

Οι παρουσιάσεις των τάξεων του νηπιαγωγείου μας

Artful
S.T.E.M
Tellers
Creative
S.T.E.A.M
Solvers



Artful
S.T.E.M
Tellers
Creative
S.T.E.A.M
Solvers



Antonia's
classroom



Artful
S.T.E.M
Tellers
Creative
S.T.E.A.M
Solvers



ANNA'S
CLASSROOM




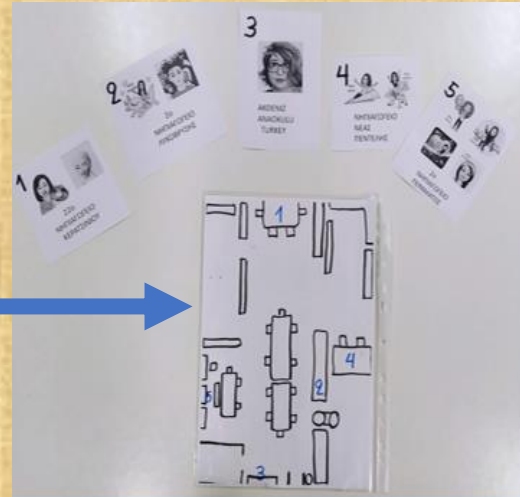
Αναζήτηση των συνεργαζόμενων νηπιαγωγείων στην εφαρμογή Google earth



Η Μυρτώ παρουσιάζει το χάρτη της τάξης, στον οποίο αναγράφονται αριθμοί σε κάποια μέρη της τάξης.

Σε κάθε ένα από τα σημεία της τάξης είναι κρυμμένη από μια εικόνα με τα ανατολικά των εκπαιδευτικών από τα συνεργαζόμενα νηπιαγωγεία.

Σε κάθε εικόνα αναγράφεται και το όνομα της περιοχής που βρίσκεται το νηπιαγωγείο.



Αναζήτηση των νηπιαγωγείων στην εφαρμογή Google earth





Τα παιδιά είναι χωρισμένα σε δυάδες :

1.Κάθε ομάδα αναζητάει με τη βοήθεια του χάρτη της τάξης και βρίσκει την κρυμμένη εικόνα.

2.Στην εφαρμογή Google earth πληκτρολογούν το όνομα της περιοχής του νηπιαγωγείου.

3.Τα παιδιά παρακολουθούν και συζητάμε την παρουσίαση του νηπιαγωγείου.

Για την παρουσίαση του κάθε νηπιαγωγείου επαναλαμβάνεται η παραπάνω δραστηριότητα.




Artful
S.T.E.M
Tellers
Creative
S.T.E.A.M
Solvers

Οι παρουσιάσεις των σχολείων των συνεργαζόμενων νηπιαγωγείων





Ψηφιακό παιχνίδι με τις παρουσιάσεις των τάξεων των συνεργαζόμενων νηπιαγωγείων



Find the Kindergarten...Quiz Game

Answer the following questions...

Are you ready?



Artful
S.T.E.M
Tellers
Creative
S.T.E.A.M
Solvers



**Γνωριμία με τις πόλεις των
συνεργαζόμενων νηπιαγωγείων**

Artful
S.T.E.M
Tellers
Creative
S.T.E.A.M
Solvers

Η παρουσίαση της πόλης μας




Artful
S.T.E.M
Tellers
Creative
S.T.E.A.M
Solvers




Γρίφοι και παρουσιάσεις πόλεων

Η Μυρτώ παρουσιάζει στα παιδιά αριθμημένες κάρτες.

Κάθε αριθμός αντιστοιχεί σε ένα φωνολογικό γρίφο:
π.χ Ποια είναι η πόλη που το όνομά της αρχίζει όπως:
το κεράσι; (Κερατσίνι) / η πεταλούδα; (Πέραμα) / η
τούρτα; (Τουρκία) / η νεράιδα; (Νέα Πεντέλη) / ο
λύκος; (Λυκόβρυση)



Γρίφοι και παρουσιάσεις πόλεων



Τα παιδιά σε дуάδες:

1. Με τη χρήση ενός ψηφιακού τροχού τύχης, επιλέγουν ένα αριθμό.
2. Βρίσκουν την αντίστοιχη αριθμημένη κάρτα.
3. Ακούν τον φωνολογικό γρίφο και βρίσκουν το όνομα της πόλης που ανήκει το συνεργαζόμενο νηπιαγωγείο.

Στη συνέχεια παρακολουθούμε και συζητάμε το βίντεο παρουσίασης της πόλης του συνεργαζόμενου νηπιαγωγείου.

Για την παρουσίαση της πόλης του κάθε νηπιαγωγείου επαναλαμβάνεται η παραπάνω δραστηριότητα.



Artful
S.T.E.M
Tellers
Creative
S.T.E.A.M
Solvers

Οι παρουσιάσεις των πόλεων των συνεργαζόμενων νηπιαγωγείων



TAKING A STROLL THROUGH OUR CITIES



ARTFUL S.T.E.M. TELLERS CREATIVE S.T.E.A.M. SOLVERS

eTwinning Project
2022-2023



Romania

Gradinita cu program

Greece

Keratsini
Lykovrysi
Nea Penteli

Turkey

Akdeniz



Artful
S.T.E.M
Tellers
Creative
S.T.E.A.M
Solvers



Ψηφιακό παιχνίδι με τις παρουσιάσεις των πόλεων

TAKING A STROLL THROUGH OUR CITIES

ARTFUL S.T.E.M. TELLERS CREATIVE S.T.E.A.M. SOLVERS

eTwinning Project 2022-2023

Romania Gradinita cu program prelung nr 7 Targoviste, Romania	Greece Keratsini Lykovrysi Nea Penteli Perama Heraklion - Crete	Turkey Aideniz Kindergarten
----------------------------------------------------------------------------	---------------------------------------------------------------------------------------	------------------------------------------

Our cities....It's quiz time

9 follow up questions!

Are you ready?

