


5<sup>ο</sup> & 7<sup>ο</sup> Νηπιαγωγεία Τυρνάβου  
 Πολιτιστικό Πρόγραμμα  
 Σχολικών Δραστηριοτήτων  
 "Πινέλα Χρώματα  
 κραγιόνια ..μπαίνου  
 σης τέχνης τα σαλόνια"



Όνομα:

Σχ. Έτος: 2020-2021


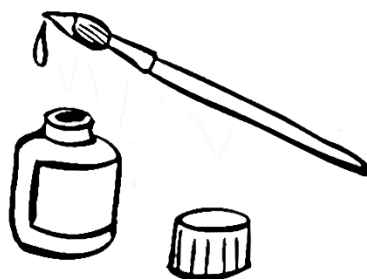









Όνομα:

Οι ζωγράφοι χρησιμοποιούν κάποια υλικά και εργαλεία για να φτιάξουν τους πίνακές τους.


Βρες ποια είναι και χρωμάτισέ τα.



Όνομα:

■ Πολλοί ζωγράφοι έφτιαξαν τις αυτοπροσωπογραφίες τους.

Ζωγράφισε κι εσύ το δικό σου πορτρέτο.




Όνομα:


Αναγνώρισε τους πίνακες ζωγραφικής και αντιστοίχισε κάθε πίνακα με το όνομα του ζωγράφου.



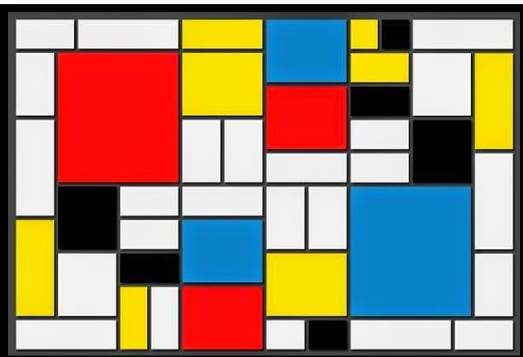
Πικάσο



Μοντριάν



Κλεε



Καντίνσκι




Μάλεβιτς

Όνομα:

■ Αντιστοίχισε κάθε ζωγράφο με το όνομά του. Γράψε το όνομα του όπως μπορείς.



Καντίνσκι



Κλεε



Μοντριάν







Πικάσο




Όνομα:

■ Αντιστοίχισε τους ζωγράφους με τα έργα τους.



Όνομα:

■ Λύσε το σταυρόλεξο.




**ΠΙΚΑΣΟ**



**ΚΑΝΤΙΝΣΚΙ**



**ΜΟΝΤΡΙΑΝ**



**ΜΙΡΟ**



**ΚΛΕΕ**






--



--	--	--	--	--	--	--	--



--	--	--	--





Όνομα:

■ Παρατήρησε τις 4 εποχές του χρόνου στον πίνακα του Γ. Τσαρούχη και αντιστοίχισε τη λέξη με την εικόνα.




Φθινόπωρο



Χειμώνας



Άνοιξη



Καλοκαίρι



Όνομα:

Ο Τζουζέπε Αρτσιμπόλντο Ιταλός ζωγράφος , δημιούργησε φανταστικά πορτρέτα με αντικείμενα , φρούτα λαχανικά, ψάρια και λουλούδια. Παρατήρησε προσεκτικά τους πίνακές του και αναγνώρισε τις 4 εποχές. Αντέγραψε όπως μπορείς τα ονόματά τους.



Φθινόπωρο



Καλοκαίρι



Άνοιξη



Χειμώνας









5° & 7° Νηπιαγωγεία Τυρνάβου «Πινέλα ,χρώματα ,κραγιόνια , μπαίνουν στις τέχνες τα σαλόνια»

Όνομα:

Αρίθμησε τους μήνες του Γ. Τσαρούχη. Πόσοι είναι όλοι μαζί; Γράψε τον αριθμό στο κουτάκι.



Όνομα:



Μέτρησε τις αλκυόνες σε κάθε πίνακα ζωγραφικής και γράψε τον αριθμό στο κουτάκι.





Όνομα:

■ Παρατήρησε τον πίνακα του Van Gogh "Ηλιοτρόπια" και φτιάξε το δικό σου πίνακα.




Όνομα:

Βρες από ποιο πίνακα ζωγραφικής είναι το κάθε κομμάτι.



Όνομα:

Ο Βίνσεντ Βαν Γκογκ ζωγράφιζε συχνά το εαυτό του γιατί δεν είχε χρήματα να πληρώσει τα μοντέλα του. Παρατήρησε προσεχτικά την αυτοπροσωπογραφία του και ζωγράπισέ την κι εσύ.






Όνομα:

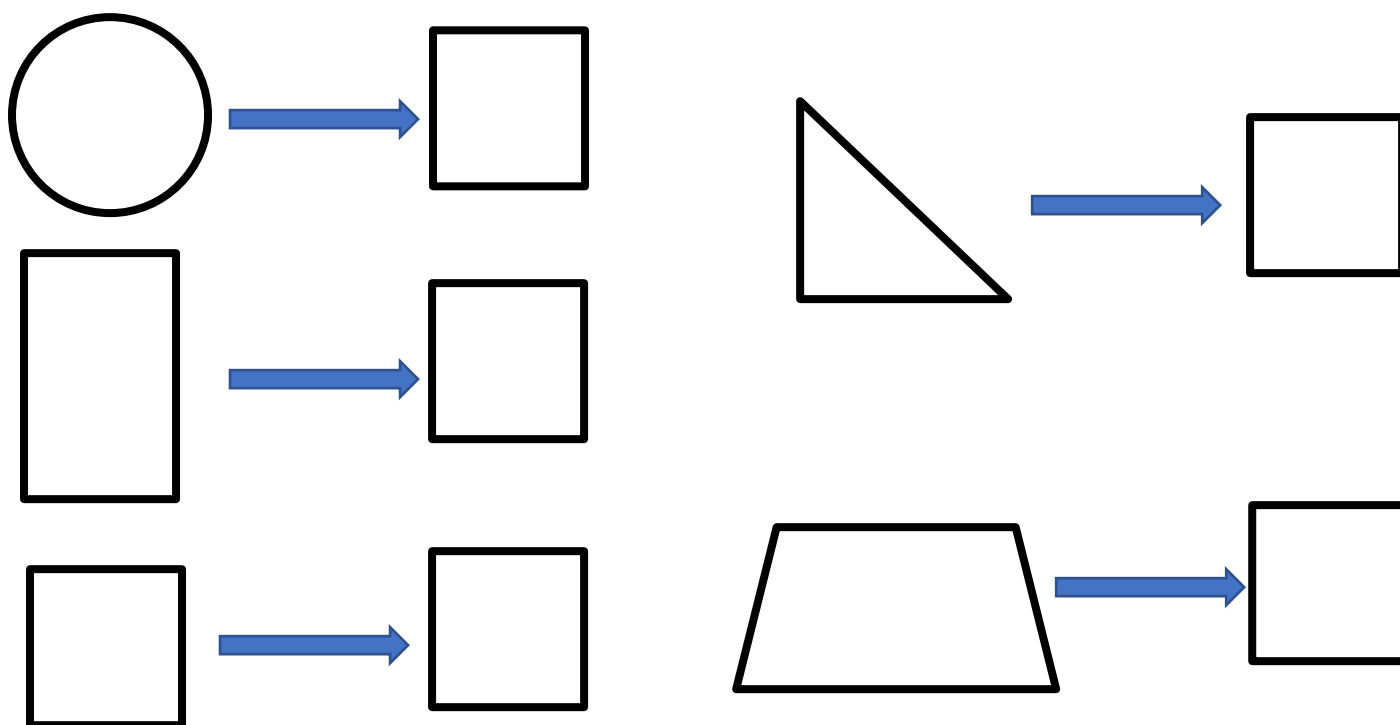
■ Οι Αβορίγινες ζωγράφιζαν στο κέντρο ένα ζώακι και γύρω γύρω το τύλιγαν με χιλιάδες κουκίδες.

Βάλε κι εσύ τελίτσες γύρω γύρω από τη σαύρα.




Όνομα:

■ Στον πίνακα του Πωλ Κλέε « Το κόκκινο μπαλόνι» μέτρησε και γράψε τον αριθμό από τα σχήματα που ανακάλυψες.



Όνομα:

Ο Μιρό χρησιμοποιούσε παράξενα σχήματα στους πίνακές του. Παρατήρησε τα παρακάτω σχήματα και φτιάξε κι εσύ ένα πίνακα σαν τον Μιρό.





Όνομα:

■ Παρατήρησε τον πίνακα του **Σαλβαντόρ Νταλί** με θέμα τις πεταλούδες και ζωγράφισε το δικό σου πίνακα.



Όνομα:

■ Χρωμάτισε τον πίνακα του Henri Matisse σύμφωνα με τους αριθμούς.

1 - άσπρο

2 - ροζ

3 - πορτοκαλί

4 - πράσινο



5 - μπλε

6 - μωβ


7 - κίτρινο

8 - κόκκινο


9 – το αγαπημένο σου χρώμα



Όνομα:



■ Σχεδίασε ένα πορτρέτο σαν τον Πικάσο.





Όνομα:

■ Συμπλήρωσε την εικόνα της Μόνα Λίζας του Λεονάρντο Ντα Βίντσι.

