



5° & 7° Νηπιαγωγεία Τυρνάβου  
 Πρόγραμμα Etwinning



"Dan vrabaca-  
 Sparrows Day"



" Ημέρα Σπουργιτιών"



Φύλλα Εργασίας



Όνομα:

Σχ. Έτος: 2019-2020



**Όνομα:**



■ Άκουσε το ποίημα « Το σπουργίτι» και ζωγράφισε ότι σου αρέσει.

**Το σπουργίτι**

Σπουργιτάκι μου καλό,  
έπιασε η παγωνιά,  
πάψε τώρα το κρυφτούλι  
μέσα στα γυμνά κλαδιά.

Στη φωλίτσα σου μαζέψου,  
κοίτα! Βαρυχειμωνιά.

Κι αν πεινάσεις και παγώσεις  
έλα, σου έχω μια γωνιά.












Όνομα:

■ Βάλε στη σειρά τις εικόνες. Γράψε τον αριθμό από κάτω.

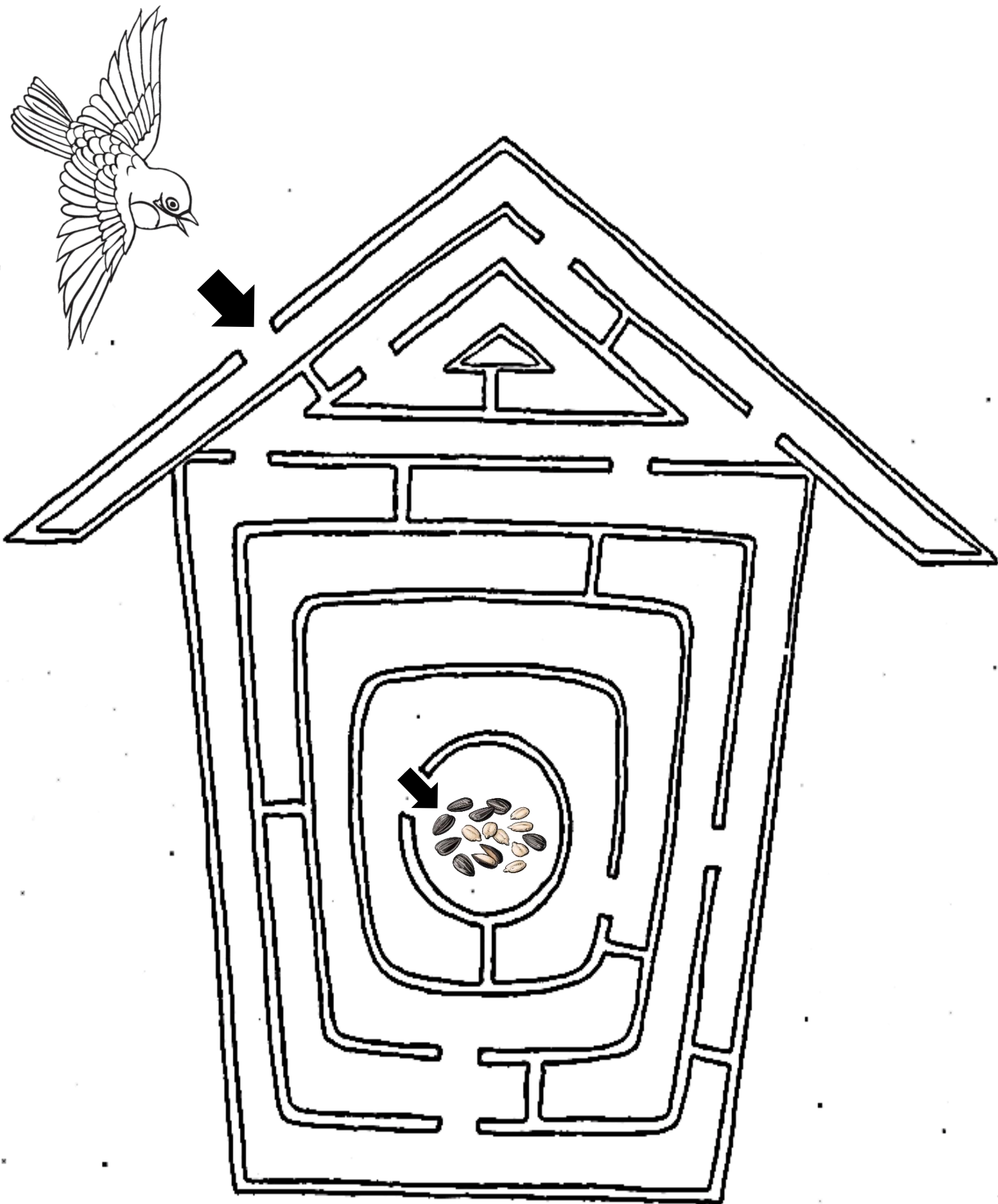


# « Ο κύκλος ζωής του σπουργιτιού »



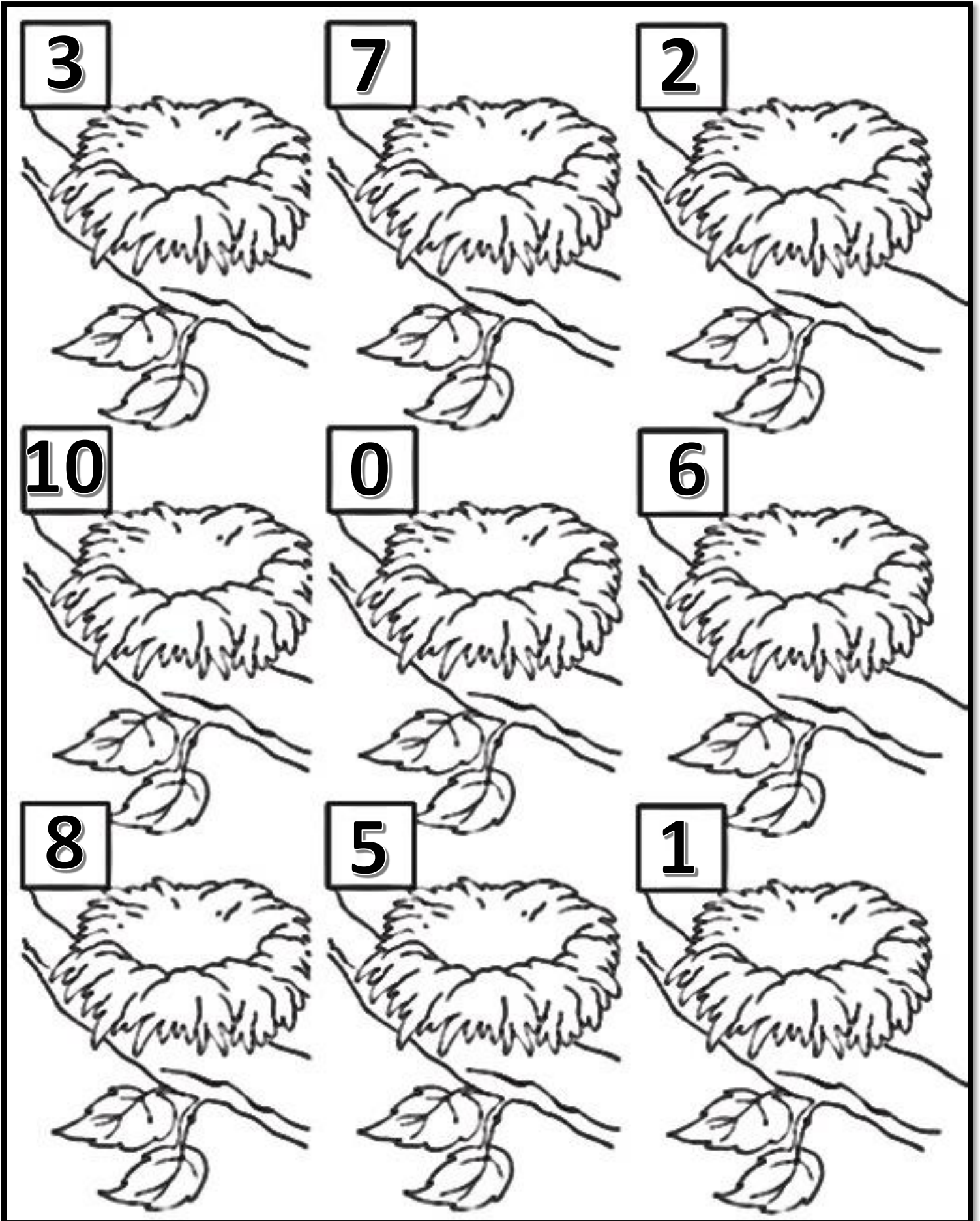
**Όνομα:**

■ Δείξε το δρόμο στο σπουργιτάκι για να φτάσει στο σπίτι του για να φάει.






Όνομα:

■ Ζωγράφισε τόσα αυγά στις φωλιές των σπουργιτιών όσα λέει ο αριθμός.



Όνομα:


 Χρωμάτισε τα σπουργίτια σύμφωνα με το χρώμα.



Όνομα:



Κόψε και κόλλησε τις λέξεις στη σωστή θέση. Χρωμάτισε την εικόνα.



ράμφος

φωλιά

ουρά


φτερά

μάτια

αυγά

**Όνομα:**







■ Ένωσε κάθε σπουργίτι με τη σκιά του.





**Όνομα:**

Χρωμάτισε σε κάθε σειρά τόσα σπουργίτια όσα λέει ο αριθμός.


5	
8	
10	
6	
4	
3	

Όνομα:

■ Λύσε το σταυρόλεξο.

# Σταυρόλεξο

 <p><b>ΡΑΜΦΟΣ</b></p>	 <p><b>ΣΠΟΡΟΙ</b></p>	 <p><b>ΑΥΓΑ</b></p>	 <p><b>ΦΤΕΡΑ</b></p>	 <p><b>ΣΠΟΥΡΓΙΤΙ</b></p>	 <p><b>ΦΩΛΙΑ</b></p>
---	--	--	---	---	---



--	--	--	--	--	--



--	--	--	--	--	--






--	--	--	--




--	--	--	--	--

--

Όνομα:

 Βρες που κρύβονται οι λέξεις.

## Κρυπτόλεξο



ΣΠΟΥΡΓΙΤΙΑ

ΑΥΓΑ

ΦΤΕΡΑ

ΦΩΛΙΑ




ΟΥΡΑ

ΡΑΜΦΟΣ

Σ	Π	Ο	Υ	Ρ	Γ	Ι	Τ	Ι	Α
Ε	Ρ	Τ	Α	Γ	Σ	Ω	Ζ	Β	Ο
Γ	Σ	Α	Υ	Γ	Α	Ο	Π	Κ	Β
Ε	Ρ	Τ	Υ	Η	Α	Ψ	Χ	Ζ	Ε
Φ	Ξ	Κ	Μ	Υ	Φ	Τ	Ε	Ρ	Α
Ω	Β	Ξ	Ν	Λ	Τ	Α	Χ	Ζ	Ο
Λ	Ξ	Μ	Ο	Ι	Θ	Ρ	Υ	Τ	Α
Α	Δ	Φ	Ω	Λ	Ι	Α	Ι	Ο	Ω
Ο	Υ	Ρ	Α	Λ	Η	Ι	Β	Μ	Σ
Λ	Ο	Π	Θ	Υ	Γ	Η	Κ	Μ	Ω
Π	Ε	Φ	Η	Ρ	Α	Μ	Φ	Ο	Σ

Όνομα:

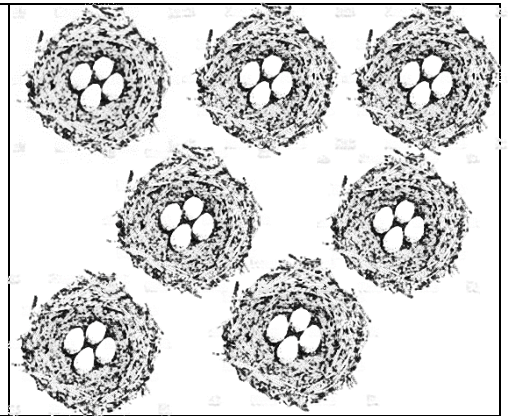


■ Μέτρησε και χρωμάτισε το σωστό αριθμό.



1 5 3

8 6 4

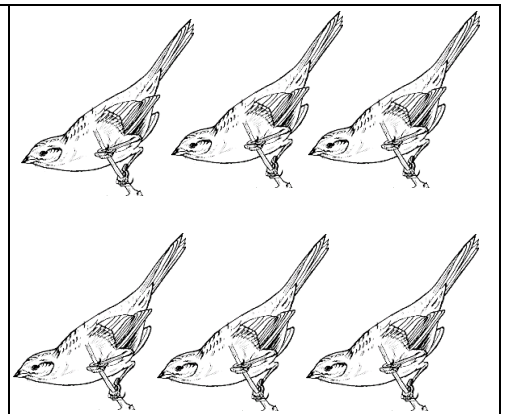


4 2 3



5 4 6

3 1 2


7 9 6



6 10 9

1 7 6


6 7 10

**Όνομα:****Βρες και χρωμάτισε σε κάθε σειρά μόνο το σπουργίτι που είναι διαφορετικό.**

**Όνομα:**





■ Ένωσε τους αριθμούς από το 1 μέχρι το 20 για να σχηματιστεί η εικόνα.

Στη συνέχεια χρωμάτισέ την.




**Όνομα:**

Παρατήρησε τη σειρά των εικόνων. Μπορείς να βρεις ποιο είναι το επόμενο σχέδιο και να το χρωματίσεις;



Όνομα:

Δείξε το δρόμο στο σπουργιτάκι για να φτάσει στη φωλιά του, μετρώντας από το 1 μέχρι το 9.




	1	6	2	1
3	2	1	6	7
4	5	4	5	8
4	6	7	1	9
8	6	8	9	

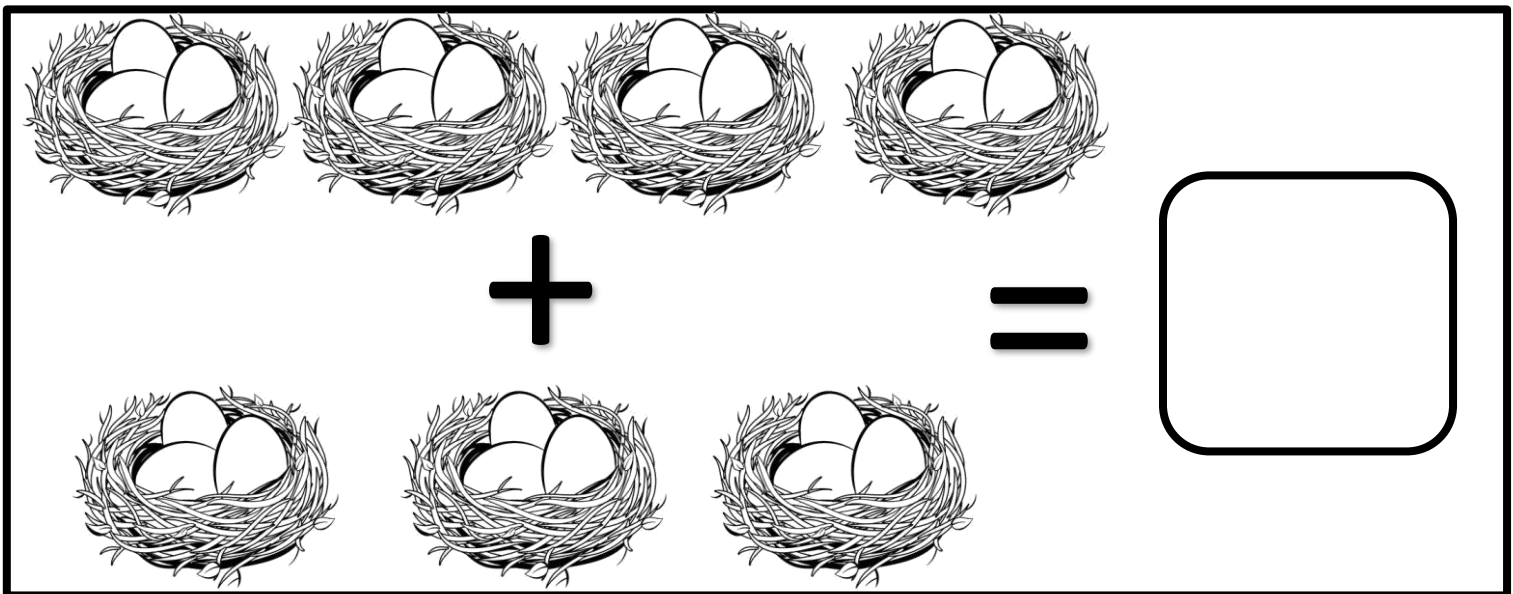


Όνομα:

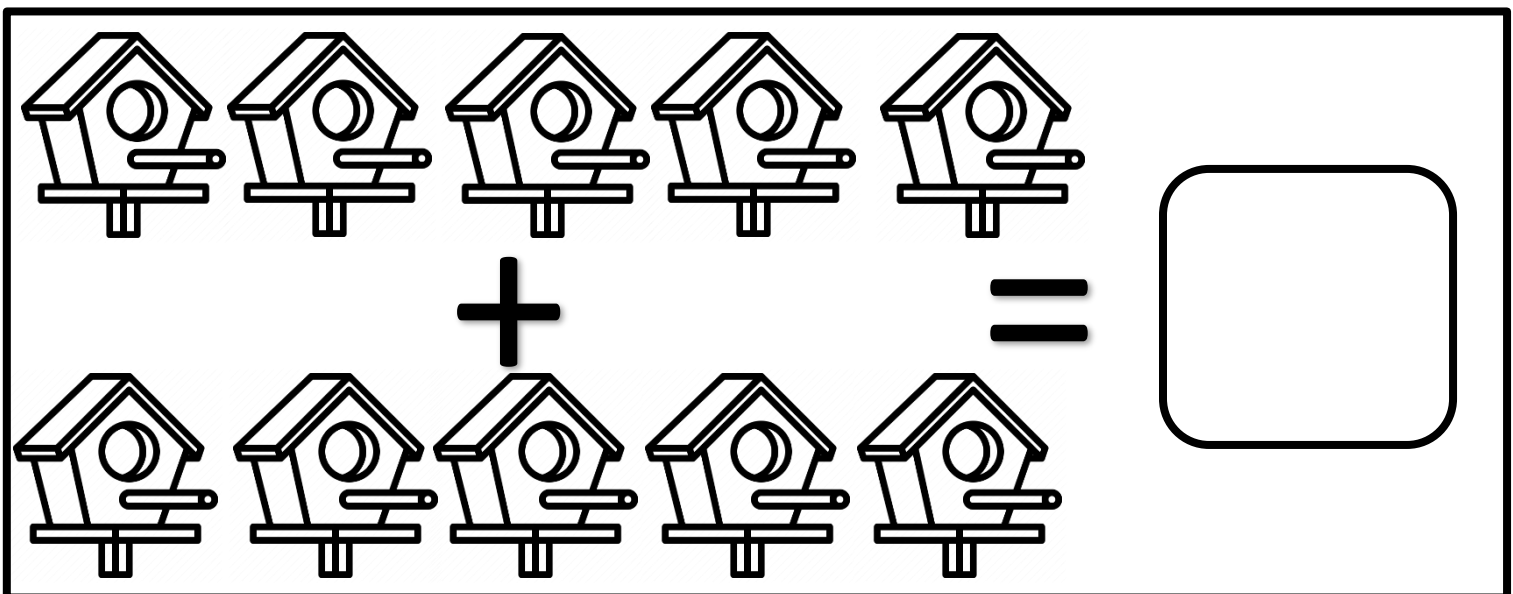
■ Κάνε τις προσθέσεις και γράψε τον αριθμό.



A mathematical problem using sparrows. The top row contains three sparrows. Below them is a plus sign. The bottom row contains two sparrows. To the right of the plus sign is an equals sign, followed by a large empty rounded square box for the answer.



A mathematical problem using bird nests. The top row contains four nests, each with three eggs. Below them is a plus sign. The bottom row contains three nests, each with three eggs. To the right of the plus sign is an equals sign, followed by a large empty rounded square box for the answer.



A mathematical problem using birdhouses. The top row contains five birdhouses. Below them is a plus sign. The bottom row contains five birdhouses. To the right of the plus sign is an equals sign, followed by a large empty rounded square box for the answer.



