5 ΝΗΠΙΑΓΩΓΕΙΟ ΦΛΩΡΙΝΑΣ

Θεματική ενότητα: Φθινόπωρο/8 Νοεμβρίου

Α ΤΜΗΜΑ
ΝΗΠΙΑΓΩΓΟΙ:
ΤΣΑΤΣΑΜΠΑ ΧΡΥΣΑΝΘΗ
ΠΑΠΑΙΩΑΝΝΟΥ ΓΙΑΝΝΟΥΛΑ

Ο κύριος σύννεφούλης μας επισκέπτεται και μας φέρνει τα δώρα του

Μπορείτε να μαντέψετε ποια λέξη σχηματίζεται με τις φωνούλες που κουβαλάει;

Ο ζωγράφος Βίνσεντ βαν Γκογκ

- Μαθαίνουμε για το διάσημο ζωγράφο μέσα από τους φθινοπωρινούς πίνακες του

Φτιάχνουμε ένα κολάζ με αντιπροσωπευτικά αντικείμενα του Βίνσεντ βαν Γκογκ

Γινόμαστε και εμείς μικροί ζωγράφοι

Το σήμα κατατεθέν του φθινοπώρου είναι τα φύλλα

Πόσα διαφορετικά χρώματα και μεγέθη! Ποιο να διαλέξουμε!

Γινόμαστε ντέντεκτιβ φθινοπωρινών φύλλων- Σημειώνουμε τις παρατηρήσεις μας



Τι μέγεθος έχει

Τι χρώματα έχει

Τι μήκος έχει
Εδώ τα παιδιά επέλεγαν ή να μετρήσουν με το χάρακα ή με τουβλάκια

Οι παρατηρήσεις μας

Γιατί τα φύλλα αλλάζουν χρώμα το φθινόπωρο;

- Φτιάχνουμε το δικό μας παραμύθι μιας και δεν υπάρχει κάτι σχετικό στη βιβλιοθήκη μας
- Πατήστε για να το δείτε:

https://read.bookcreator.com/Pv5pjOdOkXaNR45fFusLfJIqW803/_bbof4o_SdqPPqswmj5_3g

Δραματοποίηση του παραμυθιού

Οι τρεις ουσίες των φύλλων

Το δέντρο πεινάει

Δραματοποίηση του παραμυθιού Το δέντρο κρυώνει

Τα φύλλα βάφονται κίτρινα και πορτοκαλί

Το φαγητό προσπαθεί να αποθηκευτεί/το σκάει

Στο τέλος όλοι ευχαριστούν το δεντράκι για τα ωραία του χρώματα άλλά και για τη προσφορά του

Συγκρίνουμε το παραμύθι μας με αυτό ενός δημοτικού σχολείου/ Εντοπίζουμε ομοιότητες και διαφορές

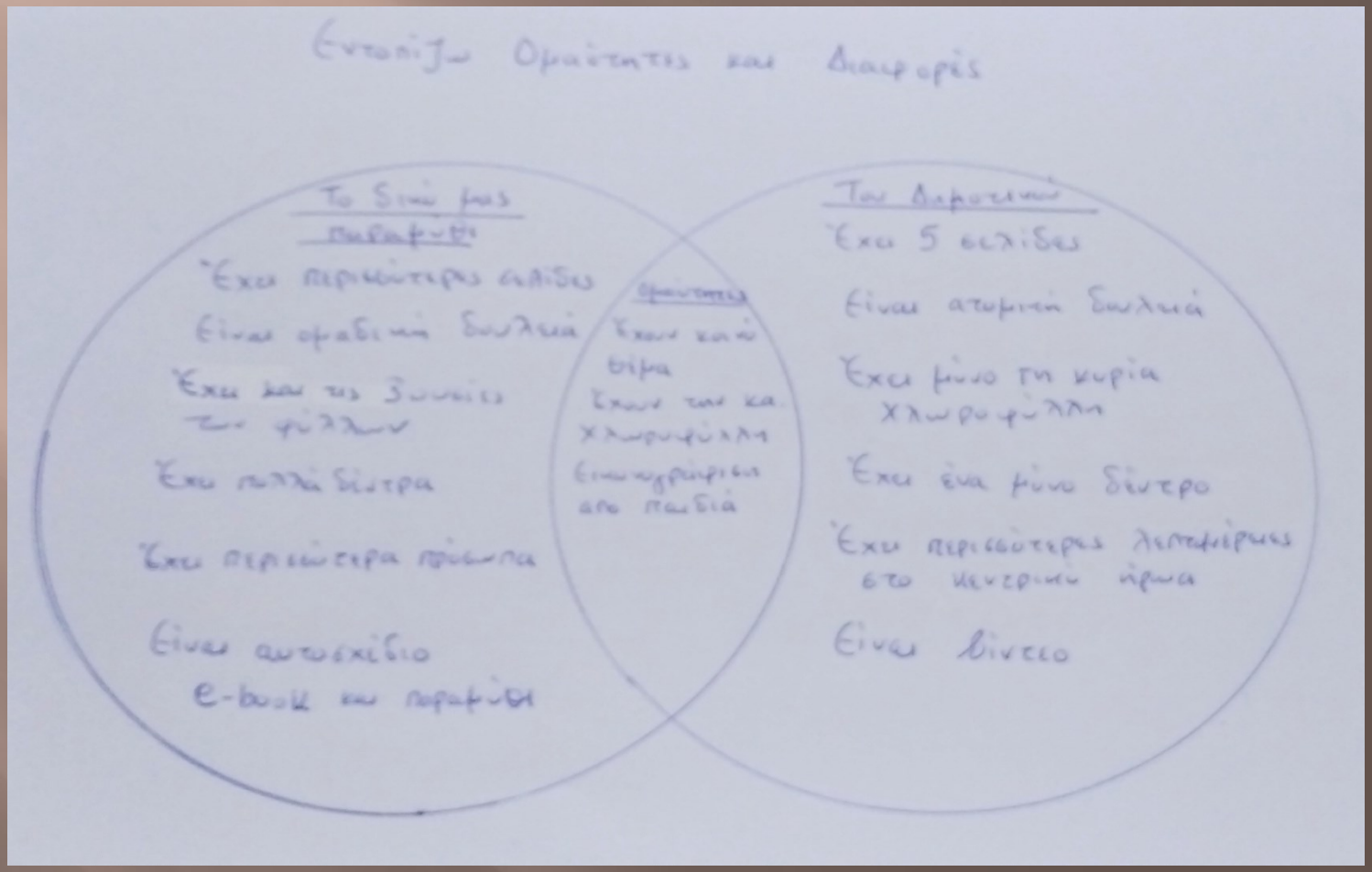

Διαβάζουμε το παραμύθι «Ο κλέφτης των φύλλων»

Το φ του φθινοπώρου…
όπως και η φάλαινα που έχουμε στη τάξη μας

Φτιάχνουμε κάρτες για να τιμήσουμε τους Ταξιάρχες

Η απελευθέρωση της Φλώρινας/ Η γιορτή των αγγέλων

Πως μας προστατεύουν οι άγγελοι;

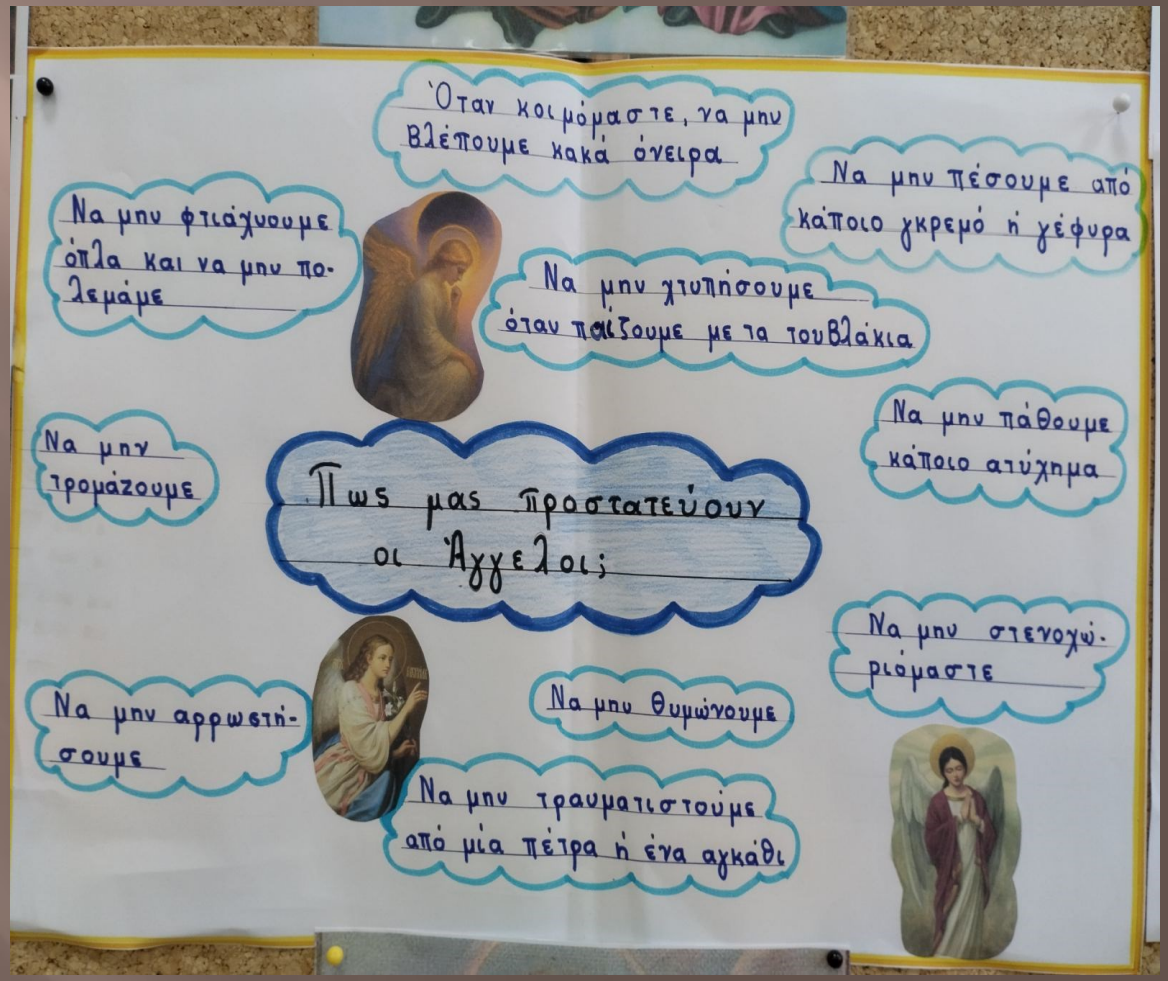

Προσευχούλα στο φύλακα άγγελο μας

Η φωνούλα Α… όπως άγγελοι