



28<sup>η</sup>  
Οκτωβρίου  
1940

Γ' Τμήμα

Πιπερίδου Σόνια

Έφτασε και  
φέτος ο καιρός  
που η μέρα για  
τη μεγάλη  
γιορτή πλησίαζε  
κι εμείς έπρεπε  
να  
ετοιμαστούμε!



Το έναυσμα δόθηκε από τα ποιήματα μας. Γιατί πήραμε ποιήματα; Σε ποιο πράγμα αναφέρονται; Γιατί θα πρέπει να καταθέσουμε στεφάνι; Δόθηκαν στα παιδιά εικόνες που επεξεργάστηκαν ανά 2-3 κι έπειτα καλέστηκαν να τις περιγράψουν στην ομάδα.

Έγινε εξιστόρηση  
των γεγονότων  
και ακολούθησε  
σχετική  
συζήτηση αλλά  
και  
δραματοποίηση!



Οι στρατιώτες που πηγαίνουν στον πόλεμο.



Οι γυναίκες που κουβαλούν πολεμοφόδια στο βουνό.



Αποτυπώσαμε  
ομαδικά την ιστορία.  
1<sup>η</sup> ομάδα: Ζωγράφισε  
τους στρατιώτες που  
πολεμούν.  
2<sup>η</sup> ομάδα: Ζωγράφισε  
τις γυναίκες που  
καθάριζαν το χιόνι για  
να περάσουν οι  
στρατιώτες.  
3<sup>η</sup> ομάδα: Έγραψε  
σχετικές λέξεις.



1<sup>η</sup>  
ομάδα



Αποτυπώσαμε  
ομαδικά την ιστορία.  
1<sup>η</sup> ομάδα: Ζωγράφισε  
τους στρατιώτες που  
πολεμούν.  
2<sup>η</sup> ομάδα: Ζωγράφισε  
τις γυναίκες που  
καθάριζαν το χιόνι για  
να περάσουν οι  
στρατιώτες.  
3<sup>η</sup> ομάδα: Έγραψε  
σχετικές λέξεις.



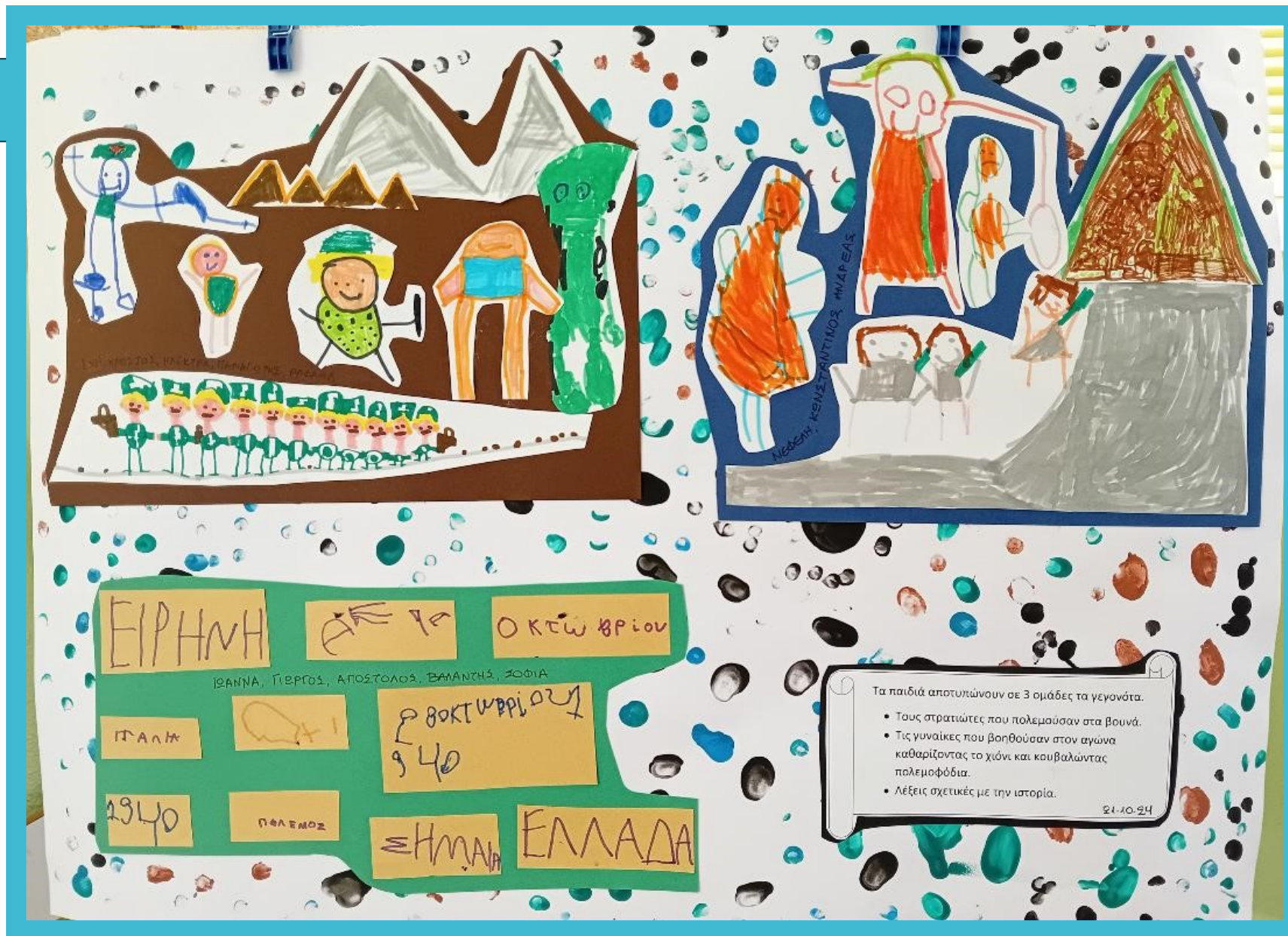
2<sup>η</sup> ομάδα

Αποτυπώσαμε  
ομαδικά την ιστορία.  
1<sup>η</sup> ομάδα: Ζωγράφισε  
τους στρατιώτες που  
πολεμούν.  
2<sup>η</sup> ομάδα: Ζωγράφισε  
τις γυναίκες που  
καθάριζαν το χιόνι για  
να περάσουν οι  
στρατιώτες.  
3<sup>η</sup> ομάδα: Έγραψε  
σχετικές λέξεις.



3<sup>η</sup> ομάδα

Και όλα μαζί έγιναν ένα!



ΕΙΡΗΜΗ  
ΙΩΑΝΝΑ, ΓΙΩΡΓΟΣ, ΑΠΟΣΤΟΛΟΣ, ΒΑΝΙΑΝΗΣ, ΣΟΦΙΑ  
ΠΑΛΙΑ  
ΠΟΛΕΜΟΣ  
ΕΜΜΑΡ  
ΕΛΛΑΔΑ  
ΟΚΤΩ ΒΡΙΟΥ  
ΡΟΚΤΩΡΡΙΟΥ  
940




Τα παιδιά αποτυπώνουν σε 3 ομάδες τα γεγονότα.

- Τους στρατιώτες που πολεμούν στα βουνά.
- Τις γυναίκες που βοηθούν στον αγώνα καθαρίζοντας το χιόνι και κουβαλώντας πολεμοφόδια.
- Λέξεις σχετικές με την ιστορία.

21-10-24




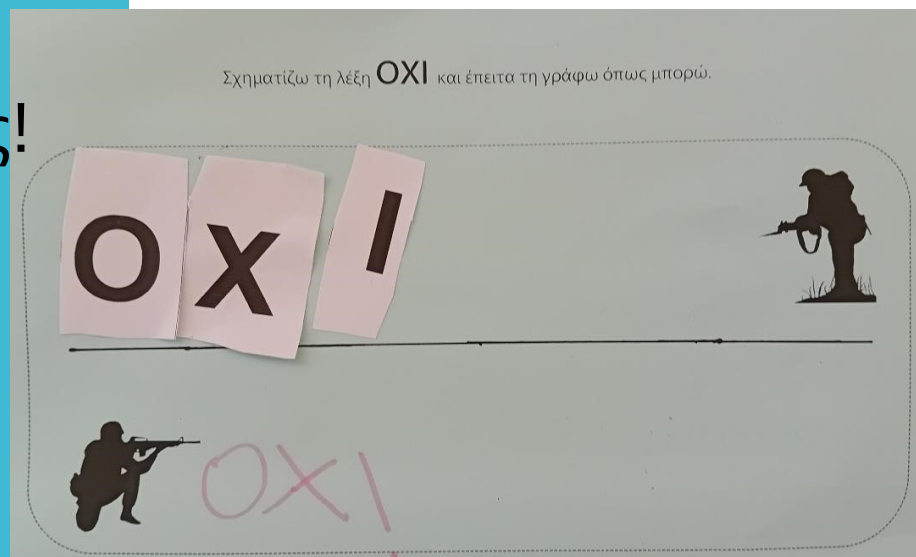
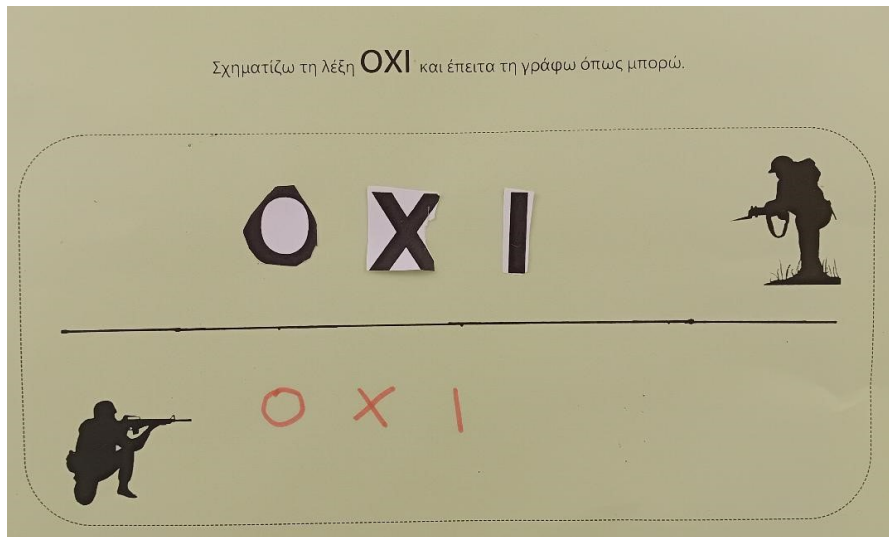
Έγινε  
σειροθέτηση  
στρατιωτών  
από το  
μεγαλύτερο  
στο μικρότερο  
και  
αντίστροφα.








Αναρωτηθήκαμε  
τι να σκέφτεται  
άραγε ο  
στρατιώτης στον  
πόλεμο και πόσο  
διαφέρει από  
αυτό που βλέπει  
τριγύρω του...


Αναγραμματισμός  
και αποτύπωση  
του ΌΧΙ, τυπικά κι  
οργανωμένα αλλά  
και με φαντασία  
στις ελεύθερες  
δραστηριότητες!






Καταγραφή λέξεων, αντιστοιχήσεις και παιχνίδια με την ημερομηνία.



Η σημαία μας, που κι αυτή έχει την τιμητική της, άξιζε να της αφιερώσουμε μια ξεχωριστή μέρα. Μιλήσαμε για τους συμβολισμούς των χρωμάτων της, για το σταυρό, μάθαμε πως γράφεται και την ξεχωρίσαμε ανάμεσα σε άλλες. Φτιάξαμε παζλ και φυσικά, κατασκευάσαμε και τη δική μας, μετρώντας σωστά τις λευκές και τις μπλε γραμμές.









Στα τραπεζάκια φτιάξαμε τη σημαία της ομάδας μας με διαφορετικά υλικά κι έπειτα την παρουσιάσαμε στους υπόλοιπους φίλους μας.



Στα τραπεζάκια φτιάξαμε τη σημαία της ομάδας μας με διαφορετικά υλικά κι έπειτα την παρουσιάσαμε στους υπόλοιπους φίλους μας.

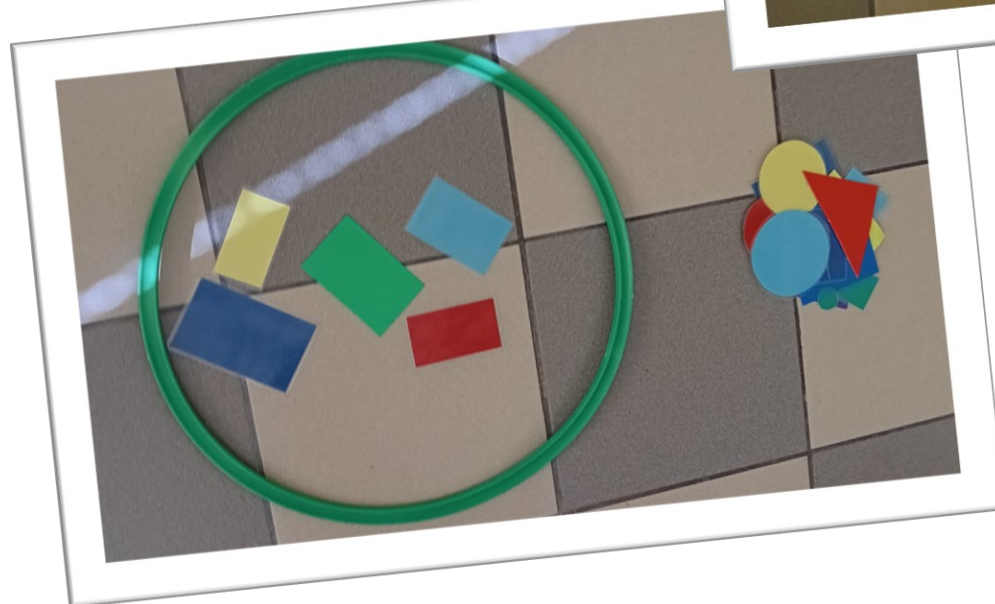




Στα τραπεζάκια φτιάξαμε τη σημαία της ομάδας μας με διαφορετικά υλικά κι έπειτα την παρουσιάσαμε στους υπόλοιπους φίλους μας.

Ήταν αυτή που μας έδωσε και την ευκαιρία να μάθουμε λίγα περισσότερα πράγματα για το σχήμα της, το ορθογώνιο.

Συγκεντρώσαμε πράγματα με αυτό το σχήμα



Ξεχωρίσαμε τα ορθογώνια από τα υπόλοιπα σχήματα.


# Ακολουθήσε η αποτύπωση σε χαρτί σε ατομικό επίπεδο.

Με αφορμή τη χιορτή της σημαίας

Το ορθόγωνιο επικράτησε σαν σχήμα στις σημαίες ανά τον κόσμο.  
Στόλισε το ορθόγωνιο παρακάτω όπως εσύ θα ήθελες να είναι η δική σου σημαία.



Χρωμάτισε μόνο ότι έχει σχήμα ορθογώνιο.



Ένωσε τις γραμμές για να σχηματιστεί η λέξη.


ΟΡΘΟΓΩΝΙΟ  
ορθογώνιο

Με αφορμή τη χιορτή της σημαίας

Το ορθόγωνιο επικράτησε σαν σχήμα στις σημαίες ανά τον κόσμο.  
Στόλισε το ορθόγωνιο παρακάτω όπως εσύ θα ήθελες να είναι η δική σου σημαία.



Χρωμάτισε μόνο ότι έχει σχήμα ορθογώνιο.



Ένωσε τις γραμμές για να σχηματιστεί η λέξη.


ΟΡΘΟΓΩΝΙΟ  
ορθογώνιο

Με αφορμή τη χιορτή της σημαίας

Το ορθόγωνιο επικράτησε σαν σχήμα στις σημαίες ανά τον κόσμο.  
Στόλισε το ορθόγωνιο παρακάτω όπως εσύ θα ήθελες να είναι η δική σου σημαία.



Χρωμάτισε μόνο ότι έχει σχήμα ορθογώνιο.



Ένωσε τις γραμμές για να σχηματιστεί η λέξη.

ΟΡΘΟΓΩΝΙΟ  
ορθογώνιο

Συγκρίναμε τι  
γνωρίζαμε  
στην αρχή  
αυτής της  
θεματικής με  
όσα μάθαμε  
μέχρι τώρα.

Γιατί πήραμε **ΠΟΙΗΜΑΤΑ**;

Γιατί θα καταδέσουμε **ΣΤΕΦΑΝΙ**;

Πριν τις εικόνες

Γιορτάζει η Ελλάδα

Γιορτάζει η Πατρίδα

Σημεία

Μετά τις εικόνες

Έχινε πόλεμος

Οι Ιταλοί ήθελαν την Ελλάδα.

Οι γυναίκες βοηθούσαν, πήγαιναν  
φαγητό, έπλεκαν.

Οι γυναίκες ήταν νοσοκόμες.

Ο Μεταξάς είπε όχι

Τέλος, ζωγραφίσαμε τι ήταν αυτό που μας έκανε μεγαλύτερη εντύπωση σε όσα ακούσαμε και μάθαμε τις τελευταίες μέρες.



Και του  
χρόνου να  
γιορτάσουμε  
με υγεία!

Πάντα  
ελεύθεροι!

