

ΤΕΤΡΑΓΩΝΟ

Γ τμήμα

Πιπερίδου Σόνια
Γάτσου Μαρία

Υπάρχουν κάποιες θεματικές που επεξεργαζόμαστε καθημερινά στο νηπιαγωγείο, με κάθε ευκαιρία και οποιαδήποτε στιγμή. Έτσι μπορεί να αφιερώνουμε χρόνο για να διδάχτούμε τα γράμματα, τους αριθμούς ή τα χρώματα χωριστά αλλά, στην ουσία τις γνώσεις μας για αυτά τις εμπλουτίζουμε από το πρωί μέχρι την ώρα της αποχώρησης.

Μία από αυτές τις θεματικές είναι και τα σχήματα. Μπορεί να μιλάμε για τα τρίγωνα τυράκια στο πρωινό μας, τις ρυζογκοφρέτες σε σχήμα κύκλου, τα ορθογώνια παγκάκια που καθόμαστε, τους ρόμβους που συναντήσαμε στην ενδυμασία των ινδιάνων ή τα τετράγωνα τουβλάκια που μ' αυτά χτίζουμε γέφυρες...

Υπάρχουν όμως και μέρες που τα δουλεύουμε πιο συστηματικά. Παρακάτω είναι μια προσέγγιση για το **τετράγωνο** και είναι ενδεικτική της εξειδικευμένης επεξεργασίας των σχημάτων!



Η καλλιέργεια της λεπτής κινητικότητας είναι απαραίτητη έτσι η πλαστελίνη συνοδεύει συχνά τις δραστηριότητες μας. Είτε την ανοίγουμε με τα χέρια μας και κόβουμε σχήματα είτε μετράμε πόσες γραμμούλες πρέπει να φτιάξουμε για να σχηματίσουμε το τετράγωνο.




Να είναι ίσες ή όχι; Κι αν βάλουμε δυο μεγάλες, δυο μικρές;

Είναι το ίδιο ή έχουμε φτιάξει άλλο σχήμα;

Προβληματισμός, υποθέσεις, διαπιστώσεις...



Καρτέλες οπτικής αντίληψης μας καθοδηγούν ή βάζουμε το μυαλουδάκι να σκεφτεί και βρίσκουμε τρόπους να φτιάξουμε το τετράγωνο με το δικό μας τρόπο.








Το σώμα
μας
γίνονται οι
γραμμές
του!



Περπατάμε πάνω στο σχήμα, το ξεχωρίζουμε από το ορθογώνιο και το συγκρίνουμε.



Πριν φτάσουμε να το γράψουμε σε χαρτί, έχουμε πειραματιστεί με τα υλικά της τάξης.





Και φυσικά, δεν χάνουμε ευκαιρία για επανάληψη ακόμη και την ώρα του ελεύθερου παιχνιδιού.

Ο πίνακας αναφοράς είναι εκεί για να μπορούμε να ανατρέχουμε όποτε χρειαστεί!

Ορθογώνιο

ΣΧΗΜΑΤΑ

ΚΥΚΛΟΣ

ΟΡΘΟΓΩΝΙΟ

ΤΡΙΓΩΝΟ

ΤΕΤΡΑΓΩΝΟ

ΟΡΘΟΓΩΝΙΟ με αφορμή την εθνική σημαία. 25.10.2023

ΚΥΚΛΟΣ
ΚΚΚΚΚΚ

ΤΕΤΡΑΓΩΝΟ

ΤΡΙΓΩΝΟ