


Τι συμβαίνει με όσα πράγματα δε χρειαζόμαστε



Σχηματίσαμε ζευγάρια για να παρουσιάσουμε με παντομίμα μία άσχημη μυρωδιά

Χαλασμένο τυρί

σάπιο μήλο

ένα λαγουδάκι συναντά ψόφιο φίδι



ΚΑΙ ΟΜΑΔΙΚΗ



Κάναμε έναν περίπατο γύρω από το νηπ/γείο μας με σκοπό να δούμε ότο έχει σχέση με τα σκουπίδια και τι μπορούμε να κάνουμε για αυτά.







Από αυτά που είδαμε στον περίπατό μας, διαπιστώσαμε ότι:

*** ΤΑ ΠΕΡΙΣΣΟΤΕΡΑ ΣΚΟΥΠΙΔΙΑ ΤΑ ΚΑΝΟΥΝ ΟΙ ΜΕΓΑΛΟΙ, ΟΙ ΓΟΝΕΙΣ ΜΑΣ ΚΑΙ ΤΑ ΜΕΓΑΛΑ ΠΑΙΔΙΑ. (ΚΟΥΤΙΑ ΑΠΟ ΜΠΥΡΑ, ΤΕΝΕΚΕΔΕΣ ΑΠΟ ΛΑΔΙ, ΕΠΙΠΛΑ, ΣΤΑΧΤΕΣ ΤΖΑΚΙΟΥ, ΚΛΑΔΕΜΕΝΑ ΦΥΤΑ, ΑΠΟΦΑΓΙΑ, ΑΠΟΤΣΙΓΑΡΑ).**

***ΤΑ ΠΕΡΙΣΣΟΤΕΡΑ ΣΚΟΥΠΙΔΙΑ ΒΡΙΣΚΟΝΤΑΙ ΚΟΝΤΑ ΣΤΟΥΣ ΚΑΔΟΥΣ.**

***ΚΑΔΟΙ ΥΠΑΡΧΟΥΝ ΑΛΛΑ ΟΙ ΑΝΘΡΩΠΟΙ ΔΕΝ ΠΕΤΑΝΕ ΤΑ ΣΚΟΥΠΙΔΙΑ ΜΕΣΑ ΣΕ ΑΥΤΟΥΣ**

Τέλος, έχουμε να προτείνουμε εμείς τα παιδιά λύσεις και θα σας τις δώσουμε με τη ζωγραφική μας παρακάτω.


ομαδικά



Είδαμε στο παρακάτω βίντεο, πως φτάνουμε από το δέντρο στο χαρτί.

https://www.youtube.com/watch?v=7IP0Ch1Va44&ab_channel=MilesRose

ΚΑΙ ΤΟ ΣΧΕΔΙΑΣΑΜΕ

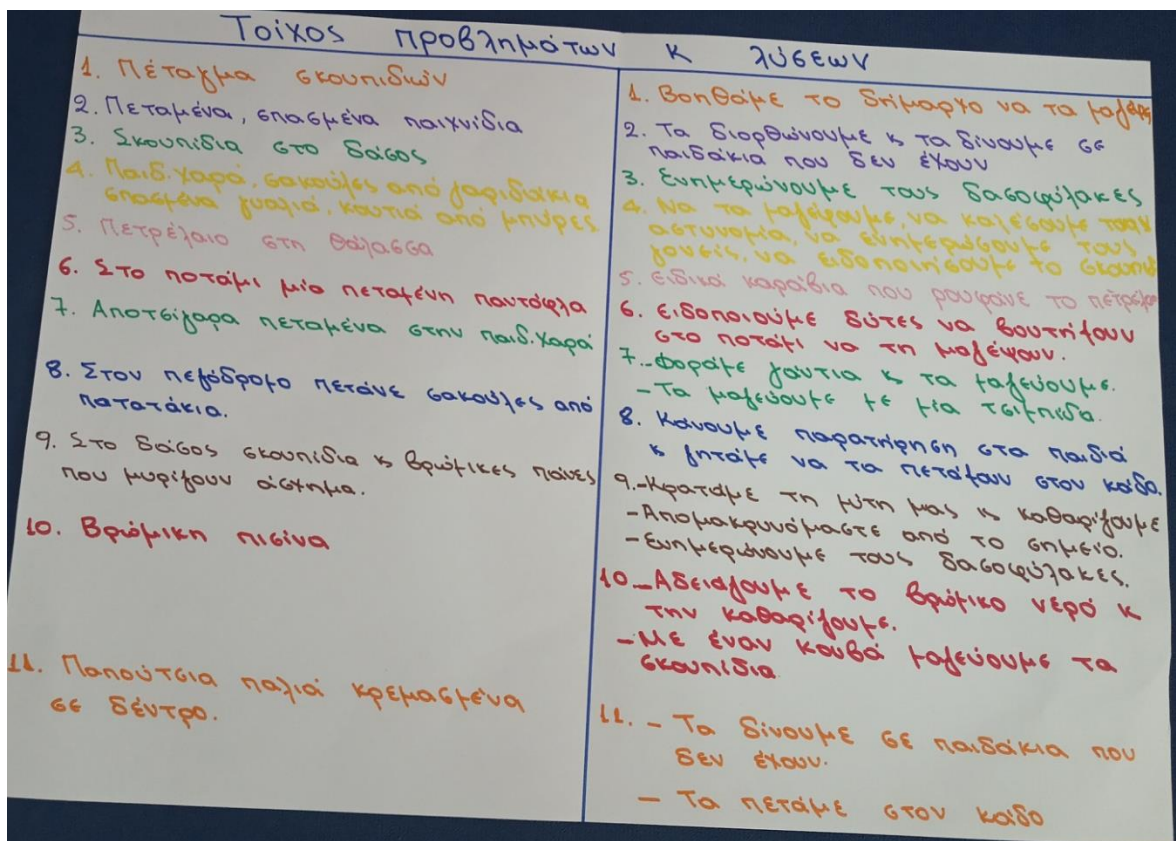


Ζητήσαμε από τα παιδιά, μαζί με τους γονείς τους, να φωτογραφίσουν τους κάδους απορριμμάτων της γειτονιάς τους





Κουβεντιάζοντας, εντοπίσαμε τα προβλήματα που δημιουργεί με τα σκουπίδια ο άνθρωπος στο περιβάλλον αλλά δώσαμε και λύση σε κάθε ένα πρόβλημα. Τα καταγράψαμε και φτιάξαμε τον τοίχο των προβλημάτων και λύσεων. Για κάθε πρόβλημα υπάρχει λύση.



ΒΑΨΑΜΕ ΚΑΔΟΥΣ ΑΝΑΚΥΚΛΩΣΗΣ



Και έτοιμη η γωνιά της ανακύκλωσης



ΑΚΟΥΣΑΜΕ ΤΟ ΤΡΑΓΟΥΔΙ «ΑΝΑΚΥΚΛΩΣΗ» ΑΠΟ ΤΗΝ ΠΑΙΔΙΚΗ ΧΟΡΩΔΙΑ ΤΟΥ ΣΠΥΡΟΥ ΛΑΜΠΡΟΥ.

https://www.youtube.com/watch?v=_aMvPhaUx7c

ΑΦΟΥ ΤΟ ΜΑΘΑΜΕ ΣΚΕΦΤΗΚΑΜΕ ΝΑ ΤΟ ΠΛΑΙΣΙΩΣΟΥΜΕ ΚΙΝΗΤΙΚΑ ΚΑΙ ΕΝΔΥΜΑΤΟΛΟΓΙΚΑ ΚΑΙ ΝΑ ΤΟ ΠΑΡΟΥΣΙΑΣΟΥΜΕ.

Ετοιμάσαμε γυαλιά και καπέλα στα 4 χρώματα των κάδων ανακύκλωσης



ΕΙΜΑΣΤΕ ΕΤΟΙΜΟΙ ΓΙΑ ΤΟ ΔΡΩΜΕΝΟ





