

# Σχολειάζω στο 5<sup>ο</sup> Ειδικό!

ΣΧΟΛΙΚΟ ΕΤΟΣ: 2021-2022

2<sup>ο</sup> ΤΕΥΧΟΣ

ΕΝΔΕΙΚΤΙΚΗ ΤΙΜΗ: 0,50 €

Περιοδική έκδοση του 5<sup>ου</sup> Ειδικού Δημοτικού Σχολείου

**Υπεύθυνες σύνταξης:** Α. Αναγνωστίδου, Φ. Παπαγερίδου, Σ. Τσουκνή, Ο. Τραπσιώνη

**Ηλεκτρονική επιμέλεια:** Γ. Πάγκαλος

Ευχαριστούμε θερμά την Διευθύντρια του σχολείου μας Ε. Βεργιώτη καθώς και τους συναδέλφους που υποστήριξαν την πρωτοβουλία αυτή.



Μετά την δημοσιοποίηση του τεύχους της περιοδικής μας έκδοσης και τα θετικά σχόλια που εισπράξαμε από σας, είμαστε έτοιμοι να επικοινωνήσουμε και πάλι μαζί σας! Ετοιμάσαμε λοιπόν το 2<sup>ο</sup> τεύχος, το οποίο αναφέρεται στην δεύτερη θεματική ενότητα των εργαστηρίων δεξιοτήτων με θέμα την ανακύκλωση. Μέσα από τα σύντομα κείμενα και το φωτογραφικό υλικό που παραθέτουμε, θα πάρετε μια γεύση για τις δραστηριότητες που αναπτύχθηκαν στα τμήματα του σχολείου μας. Σας ευχόμαστε καλή ανάγνωση και ελπίζουμε να σας κρατήσουμε ευχάριστη συντροφιά!

# ΠΕΡΙΕΧΟΜΕΝΑ

Διαθεματική προσέγγιση  
της ενότητας για την  
ανακύκλωση!

Σελ. 6

2<sup>ος</sup> ΘΕΜΑΤΙΚΟΣ  
ΚΥΚΛΟΣ ΤΩΝ  
ΕΡΓΑΣΤΗΡΙΩΝ  
ΔΕΞΙΟΤΗΤΩΝ :  
«ΦΡΟΝΤΙΖΩ ΤΟ  
ΠΕΡΙΒΑΛΛΟΝ»

Σελ.3

«Τι μάθαμε για την  
ανακύκλωση!»

Σελ. 7

Και οι γονείς  
ασχολήθηκαν με την  
ανακύκλωση!

Σελ. 9

Δημιουργώντας τέχνη με  
ανακυκλώσιμα υλικά!

Σελ. 10

Λίγα λόγια για τους  
γονείς!

Σελ. 12

Προτάσεις για  
δημιουργική  
απασχόληση με τα  
παιδιά.

Σελ. 13

Κανόνες ανακύκλωσης από  
τους μαθητές !

Σελ. 8

Επίσκεψη με ομάδα  
μαθητών στο τμήμα  
ανακύκλωσης του  
Δήμου Παύλου Μελά!

Σελ. 15

Ανταποδοτικό πρόγραμμα  
ανακύκλωσης

στο 5ο ΕΙΔΙΚΟ ΔΗΜΟΤΙΚΟ  
ΣΧΟΛΕΙΟ !

Σελ. 17



## 2<sup>ος</sup> ΘΕΜΑΤΙΚΟΣ ΚΥΚΛΟΣ ΤΩΝ ΕΡΓΑΣΤΗΡΙΩΝ ΔΕΞΙΟΤΗΤΩΝ :

### «ΦΡΟΝΤΙΖΩ ΤΟ ΠΕΡΙΒΑΛΛΟΝ»

#### Τίτλος του προγράμματος:

## «Η ζωή χωρίς σκουπίδια: Μείωση-Επαναχρησιμοποίηση»

Πραγματοποιήθηκαν επτά εργαστήρια, σε χρονικό διάστημα επτά εβδομάδων στα οποία συμμετείχαν οι μαθητές και οι μαθήτριες των τμημάτων.



#### Οι στόχοι των εργαστηρίων ήταν οι εξής:

Να προσεγγίσουν οι μαθητές/τριες την έννοια του «φυσικού περιβάλλοντος», να αγαπήσουν και να προστατέψουν το περιβάλλον.

- Να ενημερωθούν για τη μόλυνση του περιβάλλοντος, τη σημασία της ανακύκλωσης και της μείωσης των σκουπιδιών.
- Να αναπτύξουν την ικανότητα σωστής διαχείρισης των σκουπιδιών στην καθημερινότητά τους.
- Να αποκτήσουν οικολογική συνείδηση.
- Να αναγνωρίζουν το σήμα της ανακύκλωσης.
- Να αναγνωρίζουν τα βασικά υλικά της ανακύκλωσης: χαρτί, πλαστικό, αλουμίνιο και γυαλί.
- Να δημιουργούν τέχνη από ανακυκλώσιμα υλικά.
- Να εργάζονται σε ομάδες, να καθορίζουν τους στόχους, τις δραστηριότητες και να τις υλοποιούν.
- Να υιοθετήσουν στάσεις και δεξιότητες που να τους επιτρέπουν να προστατεύουν το φυσικό περιβάλλον.
- Να αναπτύξουν κριτική σκέψη, συνεργασία, δημιουργικότητα και επικοινωνία.

Οι παραπάνω στόχοι προσαρμόστηκαν στο κάθε τμήμα, ανάλογα με το ατομικό προφίλ και με τις δυνατότητες των μαθητών μας.

Συνολικά, αξιολογώντας την όλη προσπάθεια, παρατηρήσαμε ότι οι μαθητές/τριες συνεργάστηκαν πολύ καλά, τόσο μεταξύ τους όσο και με τους εκπαιδευτικούς του

σχολείου, συμμετείχαν με χαρά, κάποιοι μάλιστα ανέπτυξαν και πρωτοβουλίες, έμαθαν καινούργια πράγματα και ανέπτυξαν υπάρχουσες και νέες δεξιότητες.

Παρακάτω μπορείτε να δείτε φωτογραφίες από τις δράσεις στα τμήματα των μαθητών μας.





## Διαθεματική προσέγγιση της ενότητας για την ανακύκλωση!

Κατά την υλοποίηση των δράσεων για την ανακύκλωση, έγινε διασύνδεση των εργαστηρίων με τα περισσότερα διδακτικά αντικείμενα. Έτσι στα πλαίσια:

- Του μαθήματος της **Θεατρικής αγωγής**, τα παιδιά έπαιξαν παιχνίδια ρόλων, δραματοποίησαν ιστορίες που παρακολούθησαν στον Η/Υ και έκαναν παντομίμα.
- Στο **μάθημα των Εικαστικών** έφτιαξαν κατασκευές από ανακυκλώσιμα υλικά.



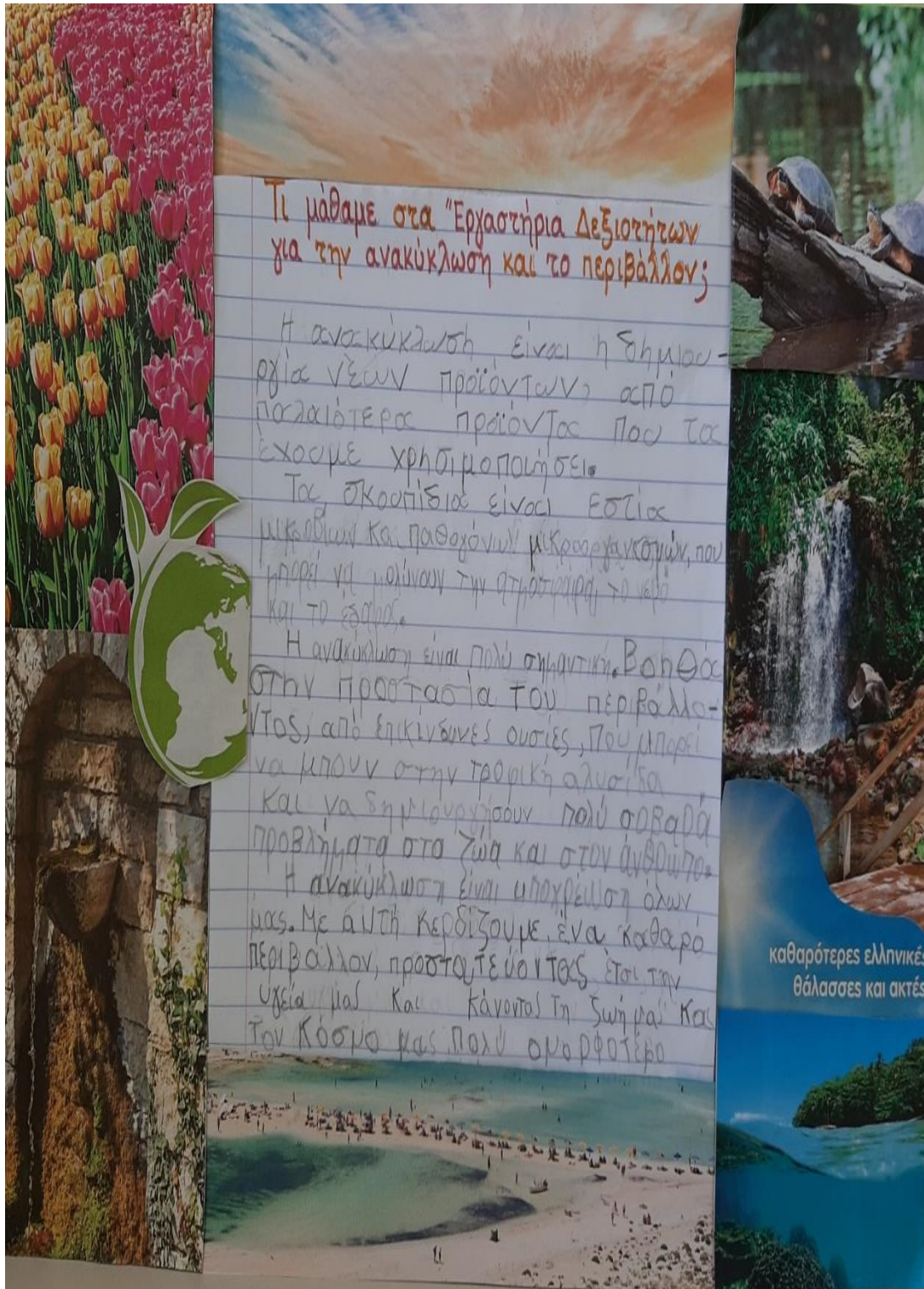
- Στο **μάθημα της Μουσικής**, τραγούδησαν για την ανακύκλωση, κατασκεύασαν μουσικά όργανα με ανακυκλώσιμα υλικά..
- Με την **Ψυχολόγο** μίλησαν για την ανακύκλωση και για το πόσο σημαντικό είναι να προστατεύουμε το περιβάλλον με απλό και κατανοητό τρόπο μέσω σύντομων ιστοριών (χρήση Η/Υ), αλλά και κάνοντας απλές ασκήσεις αντιστοίχισης «σωστού-λάθους» και ζωγραφικής.

- Με το **Ειδικό Βοηθητικό Προσωπικό** έφτιαξαν κατασκευές από ανακυκλώσιμα υλικά.
- Με την **Κοινωνική λειτουργό** ευαισθητοποιήθηκαν για την ανακύκλωση των άχρηστων υλικών, με παιγνιώδη, απλό και κατανοητό τρόπο. Διάβασαν παραμύθια, δούλεψαν με φύλλα εργασίας και έπαιξαν με αυτοσχέδια παιχνίδια.

# «Τι μάθαμε για την ανακύκλωση!»

από τους μαθητές

Άγγελο Λ., Γιώργο Λ., Γιώργο Ε., και Χρήστο Π.



Οι μαθητές Χρήστος, Άγγελος και Γιώργος Ε. μας μιλούν για τους κανόνες της ανακύκλωσης, ώστε να μάθουμε επιτέλους και εμείς οι μεγαλύτεροι τι μπορεί να ανακυκλωθεί και τι όχι!

**Ένας κόσμος με μέγιστο ΦΡΟΝΤΙΔΑ**

Το να κάνεις καλό στο περιβάλλον... **ΕΙΝΑΙ ΠΑΙΔΝΙΔ!**

Με κάθε αγορά Skip από τα καταστήματα ΑΒ Βασιλόπουλος, συμβάλλεις στη δημιουργία παιχνιδιών ΑμεΑ από ανακυκλωμένο πλαστικό, για παιδικές χαρές.

**ΚΑΝΟΝΕΣ ΑΝΑΚΥΚΛΩΣΗΣ ΓΙΑ ΤΟΝ ΜΠΛΕ ΚΑΔΟ**

• Ρίχνουμε όλα τα ανακυκλώσιμα ξεχωριστά μέσα στους κάδους, (ΟΧΙ ΜΕΣΑ ΣΕ ΣΑΚΟΥΛΕΣ)

**ΔΕΝ ΑΝΑΚΥΚΛΩΝΟΝΤΑΙ**

- Χαρτί κουζίνας - χαρτί υγείας
- Κουτιά από λερωμένες συσκευασίες
- Μικρά κομμάτια χαρτί
- Σπασμένα γυαλιά (είσοι κάδοι)
- Αφρολέξ, φελιξόλ, CD, DVD
- Πλαστικές επιπλας και μαχαίρη - ρούνα - κελαμάκια

**ΑΝΑΚΥΚΛΩΝΟΝΤΑΙ**

- Συσκευασίες από χαρτόνι
- Εντύπο χαρτί (εφημερίδες, περιοδικά, βιβλία, κόλλες Α4)
- Γυαλί (όχι σπασμένα, όχι κομμάτια από τζαμι)
- Αλουμίνιο (κονδύρες, αναψυκτικά)
- Πλαστικό

**ME & YOU TOGETHER FOR A CLEANER WORLD**



## Και οι γονείς ασχολήθηκαν με την ανακύκλωση!

Θεωρώντας σημαντική τη συμμετοχή των γονέων στη διαδικασία της εκπαίδευσης των παιδιών, τους ζητήσαμε να εμπλακούν ενεργά στις δράσεις για την ανακύκλωση, να συζητήσουν με τα παιδιά τους, στο βαθμό που το καθένα μπορεί και να επεξεργαστούν σχετικά φύλλα εργασίας.

Μερικά δείγματα αυτών σας παραθέτουμε παρακάτω:



Ανακύκλωση υλικών

Ημερομηνία: 15/2/22

Ανακύκλωση υλικών

Ανακυκλώστες σε δράση! Ένα να ξεχωρίσετε τα υλικά και να βάλετε μέσα στα κουτιά τα υλικά που θέλει ο κάθε κάδος! Μπορείτε να τα βάλετε τα υλικά στο σωστό κάδο; Γιόρα αντικείμενα θα μπουνα οι κάθε κάδος; γράψτε τον αριθμό

πλαστικό    χαρτί    αλουμίνιο    χυαλί

2    3    2    2

αλουμίνιο	πλαστικό	χαρτί	χυαλί
Α	Β	Γ	Δ
Η κονσέρβα είναι από ... <b>A</b>			
Μην ξεχάσεις να πετάξεις το μπουκάλι της μπύρας στην ανακύκλωση! <b>Δ</b>			
Έχω ένα πακέτο για την ανακύκλωση! <b>Γ</b>			
Μπορώ να ριζώ μια χαρτοσακούλα στην ανακύκλωση; <b>Γ</b>			
Στην ανακύκλωση πετώ, το μπουκάλι τ' αδειανό! <b>Β</b>			
Τα κουτιά απ' τα αναψυκτικά κάδο είναι πιά! <b>A</b>			

Αλουμινένιο όπως ... ένα μπουκάλι κρασί.

Γυάλινο, όπως ... η εφημερίδα.

Χάρτινο όπως ... το κουτάκι του αναψυκτικού.

Πλαστικό, όπως ... μια χαρτοσακούλα.

Χάρτινο, όπως ... το μπουκάλι νερού.

## Δημιουργώντας τέχνη με ανακυκλώσιμα υλικά!

Οι μαθητές με τη βοήθεια των εκπαιδευτικών και την συμβολή της καθηγήτριας των εικαστικών, έφτιαξαν πολλές αξιόλογες εικαστικές δημιουργίες, χρησιμοποιώντας ανακυκλώσιμα υλικά.

Μέσα από αυτή τη δράση, είχαν την ευκαιρία να δουν άχρηστα υλικά να ζωντανεύουν, να γίνονται χρηστικά και να μπορούν να διακοσμήσουν γωνιές του σχολείου ή του σπιτιού τους. Μερικά από τα έργα αυτά είναι τα παρακάτω:

### Μολυβοθήκες



Πόλη φτιαγμένη από ανακυκλώσιμα υλικά



Δέντρο με φυσικά και ανακυκλώσιμα υλικά



Λουλούδια από καπάκια



Πασχαλινές σακούλες



Κάρτα από καπάκια και χαρτί



Mobile από ξύλο και αυγοθήκες



Χαρταετοί



## Λίγα λόγια για τους γονείς!

Η **ανακύκλωση** είναι μια καθημερινή πράξη που μπορούμε να την κάνουμε παρέα με τα παιδιά μας. Έτσι, μια τόσο σημαντική κίνηση για το περιβάλλον μας μπορεί να γίνει αφορμή για βόλτα, για παιχνίδι, για διασκέδαση.

Με ποιους τρόπους μπορώ να περάσω δημιουργικό χρόνο με το παιδί μου αλλά ταυτόχρονα να βοηθήσω να μάθει και τα οφέλη της ανακύκλωσης;

➤ Φτιάχνουμε όμορφες κατασκευές με απλά υλικά. Μπορείτε να πάρετε πολύ όμορφες ιδέες για χειροτεχνίες μέσω του



διαδικτύου.

➤ Διοργανώνουμε μια εκδρομή με θέμα την ανακύκλωση. Στη Θεσσαλονίκη και συγκεκριμένα στον Δήμο Λαγκαδά υπάρχει το «Πάρκο Περιβαλλοντικής Εκπαίδευσης και Ανταποδοτικής Ανακύκλωσης», που αποτελεί ιδανικό προορισμό για τους νέους ανθρώπους, τους μαθητές και τις οικογένειές τους.

**Διεύθυνση:** Δήμος Λαγκαδά (πρώην Στρατόπεδο Μπαρέτη).

**Τηλέφωνο:** 23940 26370, 23940 20890

**Email:** [recycling-park-lag@antapodotiki.gr](mailto:recycling-park-lag@antapodotiki.gr)

**Ημέρες & Ώρες Λειτουργίας του Πάρκου:** Δευτέρα-Παρασκευή: 09:00'-20:00' & Σαββατοκύριακο 09:00'-17:00'.

➤ Συμμετέχουμε ως οικογένεια στο πρόγραμμα ανακύκλωσης που γίνεται στον Δήμο μας (Δήμος Παύλου Μελά), όπου συγκεντρώνετε αστέρια κάθε φορά που ανακυκλώνετε και μετά μπορείτε να τα εξαργυρώσετε. (Περισσότερες πληροφορίες: <https://pavlosmelas.tropaverde.org> )

➤ Βλέπουμε την ανακύκλωση σαν παιχνίδι!!! Ορίστε Υπεύθυνο Ανακύκλωσης το/α παιδί/ά σας, βάλτε στόχο και επιβραβεύστε.



**Και μην ξεχνάτε:**

**«Δεν κληρονομούμε τη γη από τους προγόνους μας.**

**Τη δανειζόμαστε από τα παιδιά μας!»**

## Προτάσεις για δημιουργική απασχόληση με τα παιδιά.



### 1. Ξεχωρίζω τα υλικά της ανακύκλωσης:

Όνομα :

Ημερομηνία :



Πίνακας διπλής εισόδου για την ανακύκλωση : Ξεχώρισε τα υλικά της ανακύκλωσης . Σημείωσε με ένα Χ το σωστό τετραγωνάκι .

	 <b>ΑΛΟΥΜΙΝΙΟ</b>	 <b>ΠΛΑΣΤΙΚΟ</b>	 <b>ΧΑΡΤΙ</b>	 <b>ΓΥΑΛΙ</b>
				
				
				
				
				
				

ZHE ANGH - <http://kreamindergarten.blogspot.gr/>

## 2. Επιτραπέζιο παιχνίδι:

**σκουπιδάκι**

Διάλεξε το πόνι της αρεσκείας σου. Κάθε πόνι συμβολίζει ένα υλικό, το οποίο μπορεί να ανακυκλωθεί (χαρτί, αλουμίνιο, πλαστικό, γυαλί).

Ρίξε το ζάρι για να οριστεί η σειρά με την οποία θα παίξεις. Ο μεγαλύτερος αριθμός αντιστοιχεί στον πρώτο παίκτη.

Κάθε ζαριά ορίζει τον αριθμό των βημάτων στο παιχνίδι.


Αν βρεθείς σε τετράγωνο, στο οποίο πατάει μπλε κύβος - δηλαδή πετάξεις το σκουπιδάκι σου σε κάδο ανακύκλωσης, τότε προχωράς μπροστά ακολουθώντας την διακεκομμένη γραμμή.

Σε αντίθετη περίπτωση, αν βρεθείς σε τετράγωνο, στο οποίο πατάει γκρις κύβος - δηλαδή πετάξεις το σκουπιδάκι σου σε απλό κάδο, τότε επιστρέφεις πίσω εκεί που σε οδηγεί η διακεκομμένη γραμμή.

Γυαλί  
 Πλαστικό  
 Αλουμίνιο  
 Χαρτί

© Copyright 2012 Αθανάσιος Μανώλης, Νικόλαος Ευσταθίου, Παναγιώτης Καραλής

## 3. Παραμύθια για την ανακύκλωση:




## Επίσκεψη με ομάδα μαθητών στο τμήμα ανακύκλωσης του Δήμου Παύλου Μελά!

Ομάδα εκπαιδευτικών και μαθητών του σχολείου μας επισκέφθηκε την υπηρεσία του Δήμου Παύλου Μελά, όπου συλλέγονται τα ανακυκλώσιμα υλικά.

Οι μαθητές μας ενημερώθηκαν για τους μπλε κάδους, οι οποίοι συναρμολογούνται στον συγκεκριμένο χώρο και τοποθετούνται στα σημεία συλλογής, στις γειτονιές του Δήμου.

Η υπεύθυνη του Δήμου μας ενημέρωσε για τη διαδικασία συλλογής των ανακυκλώσιμων υλικών και οι μαθητές τοποθέτησαν ανακυκλώσιμα υλικά στους αντίστοιχους κάδους.



Επίσης ενημερωθήκαμε και για το πρόγραμμα Tropaverde , στο οποίο συμμετέχει ο Δήμος Παύλου Μελά.



Το Tropaverde είναι μία ηλεκτρονική πλατφόρμα που επιδιώκει να **προωθήσει την ανακύκλωση και την περιβαλλοντική ευθύνη** στους πολίτες, **επιβραβεύοντας** άμεσα τις καλές περιβαλλοντικές δράσεις, με ανταμοιβές, όπως βραβεία ή/και εκπτώσεις.

Η λειτουργία του είναι πολύ απλή: κάθε φορά που ένας πολίτης παραδίδει τα ανακυκλώσιμα υλικά, συλλέγει κουπόνια αστεριών. Ο πολίτης μπορεί να εξαργυρώσει και να αθροίσει αυτά τα αστέρια στον λογαριασμό του (αφού **προηγουμένως εγγραφεί δωρεάν στην ιστοσελίδα**) και στη συνέχεια να τα ανταλλάξει με ανταμοιβές (εκπτώσεις και δώρα). Οι ανταμοιβές παρέχονται από τους τοπικούς χορηγούς που συνεργάζονται με την πλατφόρμα και τον Δήμο Παύλου Μελά.





## Ανταποδοτικό πρόγραμμα ανακύκλωσης στο 5<sup>ο</sup> ΕΙΔΙΚΟ ΔΗΜΟΤΙΚΟ ΣΧΟΛΕΙΟ !

Το σχολείο μας συμμετέχει στο πρόγραμμα ανταποδοτικής ανακύκλωσης που εφαρμόζει ο Δήμος Παύλου Μελά με τα σχολεία της περιοχής ευθύνης του.

Σύμφωνα με το πρόγραμμα η συλλογή των ανακυκλώσιμων υλικών μέσα από τα σχολεία γίνεται από την υπηρεσία Καθαριότητας και Ανακύκλωσης του Δήμου Παύλου Μελά και τα έσοδα που θα προκύψουν από την πώληση τους θα επιστρέφονται αναλογικά στα σχολεία για την κάλυψη μορφωτικών και άλλων αναγκών.

Παράλληλα, η σχολική κοινότητα ευαισθητοποιείται σε περιβαλλοντικά ζητήματα, όπως αυτά της ρύπανσης και εξοικονόμησης πρώτων υλών και ενέργειας και βοηθά στην υιοθέτηση από τους μαθητές/τριες θετικών στάσεων και συμπεριφορών.



Και εδώ φθάσαμε στο τέλος της προσπάθειας μας να σας ενημερώσουμε για τις τόσο όμορφες δράσεις που κάναμε στο σχολείο, με στόχο την προστασία του περιβάλλοντος από τα σκουπίδια και τη σημασία της ανακύκλωσης.

**Ανανεώνουμε το ραντεβού μας για το τρίτο και τελευταίο φύλλο που ετοιμάζουμε!**

