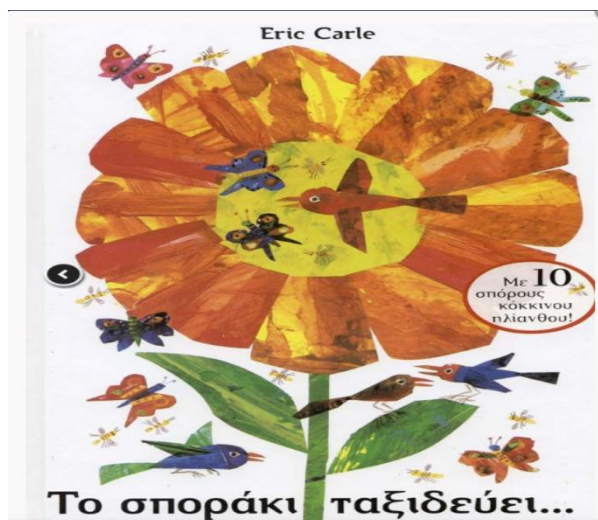

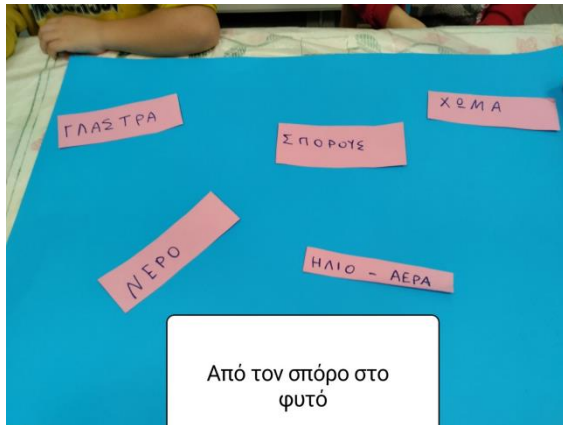


ΑΠΟ ΤΟΝ ΣΠΟΡΟ ΣΤΟ ΦΥΤΟ

Φθινόπωρο εποχή σποράς, έτσι και εμείς μέσα στην τάξη προσπαθήσαμε να γίνουμε μικροί γεωργοί για να βιώσουμε την διαδικασία της σποράς και να κάνουμε τις παρατηρήσεις μας για το πως μεγαλώνουν , αναπτύσσονται τα φυτά. Ήρθαμε σε επαφή με το θέμα μας με βίντεο που είδαμε σχετικά με τη σπορά και με βιβλία που διαβάσαμε:







Στη συνέχεια η διαδικασία ξεκίνησε με χώμα , σπόρους, μικρά οικολογικά δοχεία για τη σπορά από ανακυκλώσιμα και επαναχρησιμοποιούμενα υλικά .



χρειαζόμαστε χώμα, γλάστρα, σπόρους



θηκε ήρθε η ώρα να ορίσουμε τα



Οι βολβοί που τοποθετήσαμε στο νερό , που φυτέψαμε στο νερό έβγαλαν ρίζες σε λίγες μέρες θα ανθίσουν. Όπως και τα άλλα φυτά.

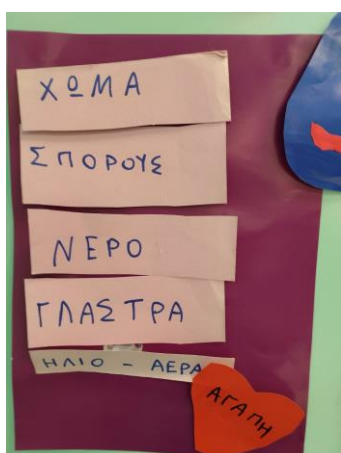
Και δημιουργήσαμε τα πιο κάτω βίντεο .

<https://youtu.be/30zw5yn90EM> Σπορά σε χώμα σπόροι φυτών και λουλουδιών (φακή, σπανάκι,βολβοί λουλουδιών)

<https://youtube.com/shorts/AYnlGBlYlIE> Σπορά σε νερό λουλουδιών βολβών.

Στην συνέχεια τοποθετήσαμε τα φυτά στο φως και έξω από την τάξη, παρατηρούσαμε σε πόσες μέρες θα μεγάλωνε το φυτό και κάναμε τις καταγραφές μας , επίσης σημειώναμε κάθε φορά πότε ποτίζαμε τα φυτά.

Αφού μάθαμε τι χρειάζονται τα φυτά το καταγράψαμε.



ΣΠΟΡΑ	14/11	15/11
ΣΠΟΡΑ	14/11	15/11
ΣΠΟΡΑ	14/11	15/11

Τα φυτά μας σε λίγες μέρες μεγάλωσαν και ήρθε η ώρα να τα φροντίσουμε ο καθένας χωριστά έτσι πήραμε τα φυτά μας στο σπίτι μας.



