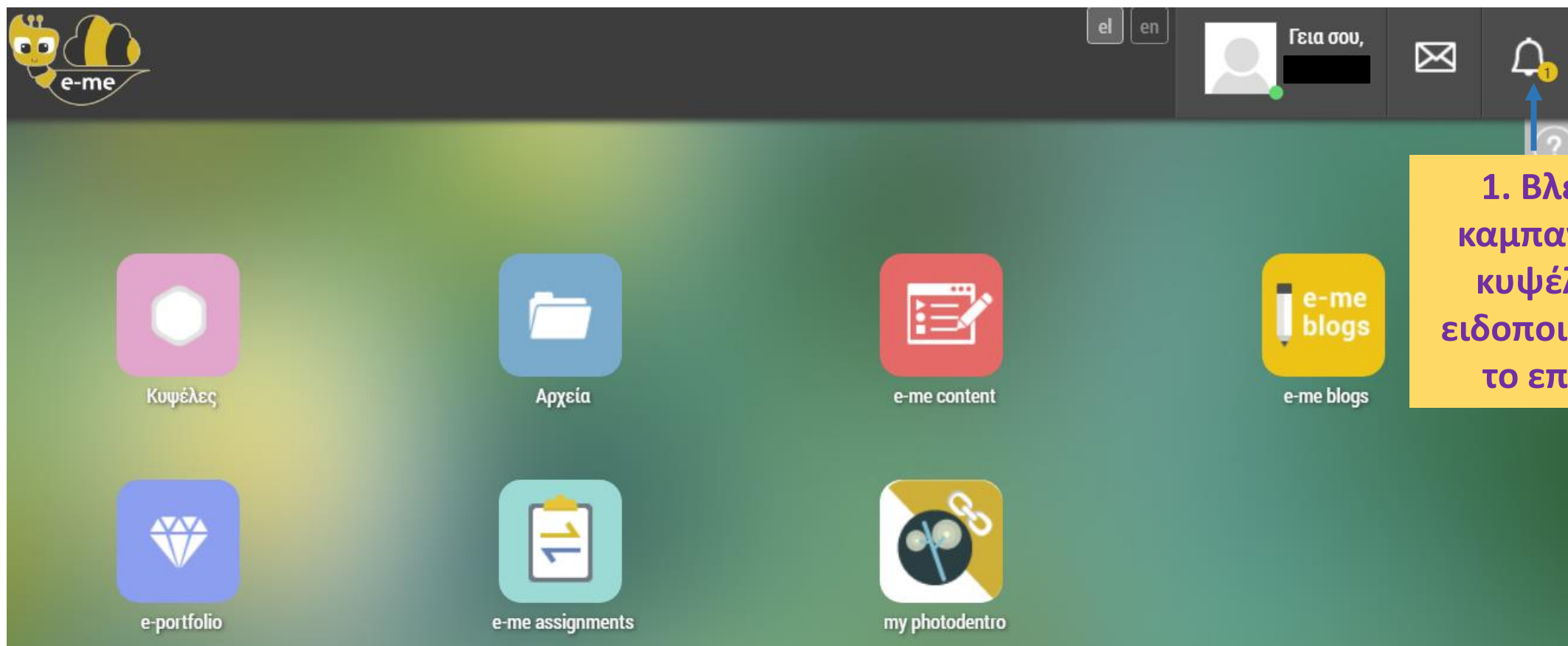


Πώς χρησιμοποιώ την εφαρμογή e-me assignments σε 10 βήματα.



**2. Βρίσκω την
εργασία και
την επιλέγω**

The screenshot shows a mobile application interface. At the top, there are language options 'el' and 'en', a profile icon with the text 'Γεια σου,' and a notification bell icon with a '1' badge. Below this is a notification card titled 'Ειδοποιήσεις'. The notification text reads: 'Σας έχει ανατεθεί μια εργασία στην Κυφέλη ΔΟΚΙΜΑΣΤΙΚΗ απο τον χρήστη ΣΧΩΡΤΣΑΝΙΤΗΣ ΒΑΣΙΛΕΙΟΣ' with a timestamp of '20:25'. Below the text is a task icon (a clipboard with a crown) and the text 'Φ. Εργασίας 3: Το ταξίδι της τροφής συνεχίζεται._1'. At the bottom of the notification card is a link 'Όλες οι ειδοποιήσεις ►'. At the bottom of the screen, there is a dark bar with the text 'Σχόλια/Υποστήριξη' and a circular logo with a stylized 'S'.

The screenshot shows the e-me platform interface. At the top left, there is a logo with a bee and the text 'e-me'. Below it, a navigation menu includes 'e-me assignments (Κυφέλης)', 'Μου έχουν ανατεθεί', 'Εγχειρίδιο χρήσης', 'Σενάριο χρήσης', and 'Σύμπτυξη μενού'. The main content area is titled 'Κυφέλη: ΔΟΚΙΜΑΣΤΙΚΗ' and contains a link to 'Μετάβαση στις εργασίες που μου έχουν ανατεθεί'. The assignment title is 'Φ. Εργασίας 3: Το ταξίδι της τροφής συνεχίζεται...1'. A 'Υποβολή απάντησης' button is visible. A 'Προθεσμία υποβολής' card shows the deadline as 29 Νοεμβρίου 2020, with 7 days remaining and a submission start date of 22 Νοεμβρίου 2020. Three instructional boxes are overlaid on the page: a blue box (3) pointing to the assignment title, a yellow box (4) pointing to the assignment text, and a green box (5) pointing to the submission button.

3. Διαβάζω προσεκτικά την εργασία και την προθεσμία υποβολής. Αν έχει κάποιο αρχείο το ανοίγω.

4. Διαβάζω το βιβλίο μου και κρατάω σημειώσεις για την απάντηση.

5. Αφού είμαι έτοιμος/η επιλέγω Υποβολή Απάντησης

Κυφέλη: ΔΟΚΙΜΑΣΤΙΚΗ

Μου έχουν ανατεθεί

Εγχειρίδιο χρήσης

Σενάριο χρήσης

Σύμπτυξη μενού

Μετάβαση στις εργασίες που μου έχουν ανατεθεί

Φ. Εργασίας 3: Το ταξίδι της τροφής συνεχίζεται...1

Υποβολή απάντησης

Προθεσμία υποβολής

29 Νοεμβρίου 2020

Λήγει σε 7 ημέρες

Έναρξη Υποβολής: 22 Νοεμβρίου 2020

Αγαπητοί μαθητές γεια σας.

Με βάση όσα είπαμε στη δια-ζώσης επικοινωνία μας τη **Δευτέρα 23 Νοεμβρίου**, αλλά και όσα θα διαβάσετε στην παρουσίαση, στο τετράδιο εργασιών και στη σελ. 36-37 του Βιβλίου μαθητή (πράσινο βιβλίο) προσπαθήστε να απαντήσετε στις παρακάτω ερωτήσεις:

ΣΗΜΕΙΩΣΗ: Γράψε τις απαντήσεις στον κειμενογράφο της εφαρμογής.

1. Ποια όργανα του πεπτικού συστήματος γνωρίσαμε στο σημερινό μάθημα (αυτά που κολλήσαμε):
2. Ποια είναι η χρησιμότητα του **σάλιου** και της **χολής**;
3. Γράψε **Σωστό** ή **Λάθος** για κάθε μία από τις παρακάτω προτάσεις:
 - α. Στο συκώτι παράγεται η χολή, που αποθηκεύεται στη χοληδόχο κύστη:
 - β. Η μπουκιά δημιουργείται στον οισοφάγο:
 - γ. Στο λεπτό έντερο η τροφή γίνεται παχύρρευστο υγρό:
 - δ. Στο στομάχι τα χρήσιμα συστατικά των τροφών περνάνε στο αίμα:

Υποβολή απάντησης

Φ. Εργασίας 3: Το ταξίδι της τροφής συνεχίζεται..._1

Περιγραφή ▾

Αγαπητοί μαθητές γεια σας.

Με βάση όσα είπαμε στη δια-ζώσης επικοινωνία μας τη **Δευτέρα 23 Νοεμβρίου**, αλλά και όσα θα διαβάσετε στην παρουσίαση, στο τετράδιο εργασιών και στη σελ. 36-37 του Βιβλίου μαθητή (πράσινο βιβλίο) προσπαθήστε να απαντήσετε στις παρακάτω ερωτήσεις:

ΣΗΜΕΙΩΣΗ: Γράφε τις απαντήσεις στον κειμενογράφο της εφαρμογής.

1. Ποια όργανα του πεπτικού συστήματος γνωρίσαμε στο σημερινό μάθημα (αυτά που κολλήσαμε):
2. Ποια είναι η χρησιμότητα του **σάλιου** κ...

6. Εδώ μπορώ να ξαναδιαβάσω την εργασία.

8. Μπορώ να γράψω την απάντησή μου σε ένα χαρτί να την φωτογραφίσω και να την επισυνάψω μέσα στον κειμενογράφο

7. Μπορώ να γράψω την απάντησή μου χρησιμοποιώντας τον κειμενογράφο της εφαρμογής

9. Εναλλακτικά μπορώ να την γράψω με κάποια εφαρμογή (π.χ word) να την αποθηκεύσω και να την μεταφορτώσω

10. Όταν τελειώσω πατάω υποβολή

Προσθήκη Πολυμέσων

Αρχείο ▾ Διόρθωση ▾ Προβολή ▾ Είδη

Helvetica Neue 11pt

Οπτικός Κείμενο
Παράγραφος U

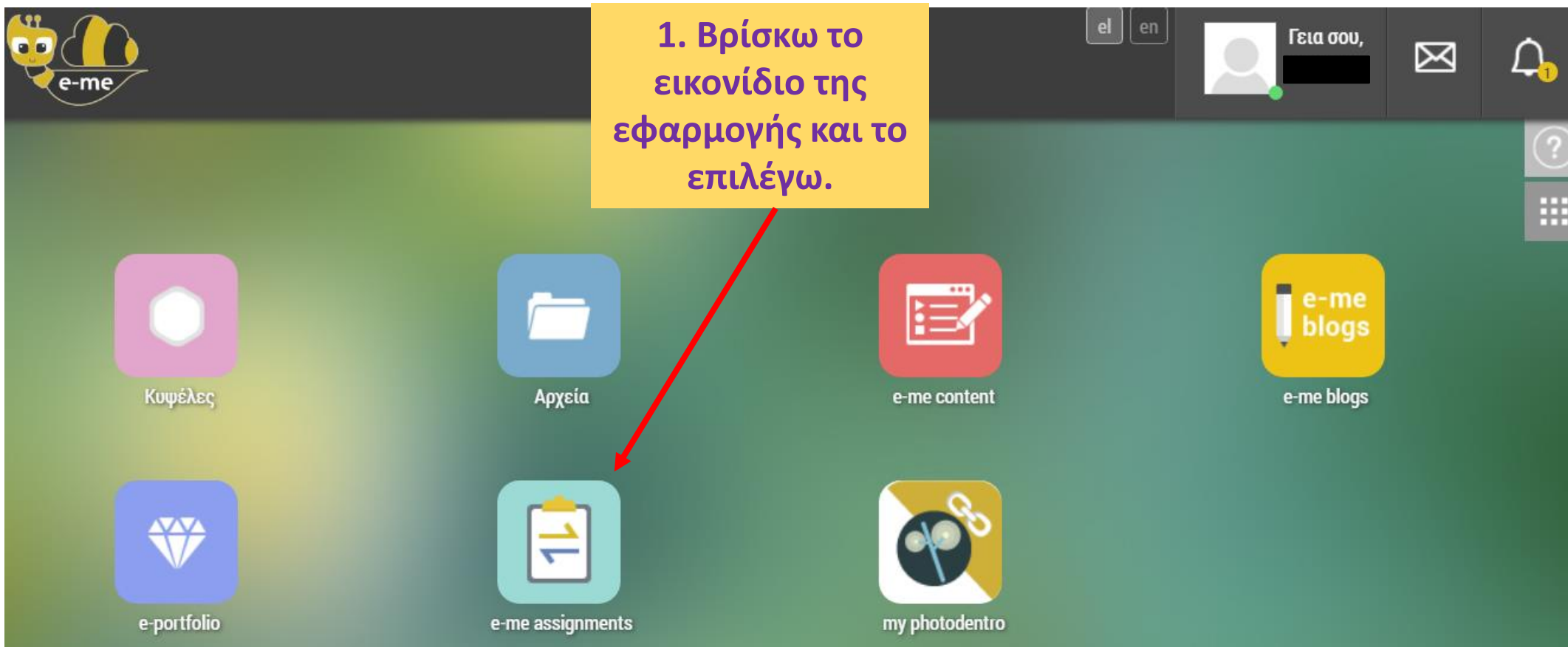
Επισύναψη αρχείων στην απάντηση

Μεταφόρτωση αρχείων 0 MB

Μπορείτε να χρησιμοποιήσετε τη «Μεταφόρτωση αρχείων» για να επισυνάψετε ένα ή περισσότερα αρχεία ως απάντηση. Επιτρεπόμενοι τύποι αρχείων: jpg jpeg png gif mov avi mpg 3gp 3g2 midi mid pdf doc ppt odt pptx docx pps xls xlsx kml odg otp otg odb odf

Υποβολή Απάντησης

Εναλλακτικός τρόπος





el

en

Γεια σου, [redacted]

e-me assignments
(Κυψέλης)

Μου έχουν ανατεθεί

Εγχειρίδιο χρήσης



Σενάριο χρήσης

Σύμπτυξη μενού

Κυψέλη: ΔΟΚΙΜΑΣΤΙΚΗ

Εργασίες που μου έχουν ανατεθεί

2. Βρίσκω την εργασία
και επιλέγω
«Προβολή».

Τίτλος	Έχει ανατεθεί στην Κυψέλη	Προβολή	Διάστημα υποβολής	Πιο πρόσφατη απάντηση	Πιο πρόσφατη ανατροφοδότηση
Αξιολόγηση 2ης Ενότητας: Το Φυσικό Περιβάλλον της Γης	ΔΟΚΙΜΑΣΤΙΚΗ	 Προβολή	Από: 18/11/20, 00:00 έως: 25/11/20, 23:59	-	-
Φ. Εργασίας 3: Το ταξίδι της τροφής συνεχίζεται..._1	ΔΟΚΙΜΑΣΤΙΚΗ	 Προβολή	Από: 22/11/20, 00:00 έως: 29/11/20, 23:59	-	-

[Παλιές αναθέσεις](#) (μπορείτε να δείτε μόνο εργασίες που σας είχαν ανατεθεί στην προηγούμενη έκδοση της εφαρμογής)

3. Ακολουθώ τα
βήματα από 3-10 που
είδα προηγουμένως!