

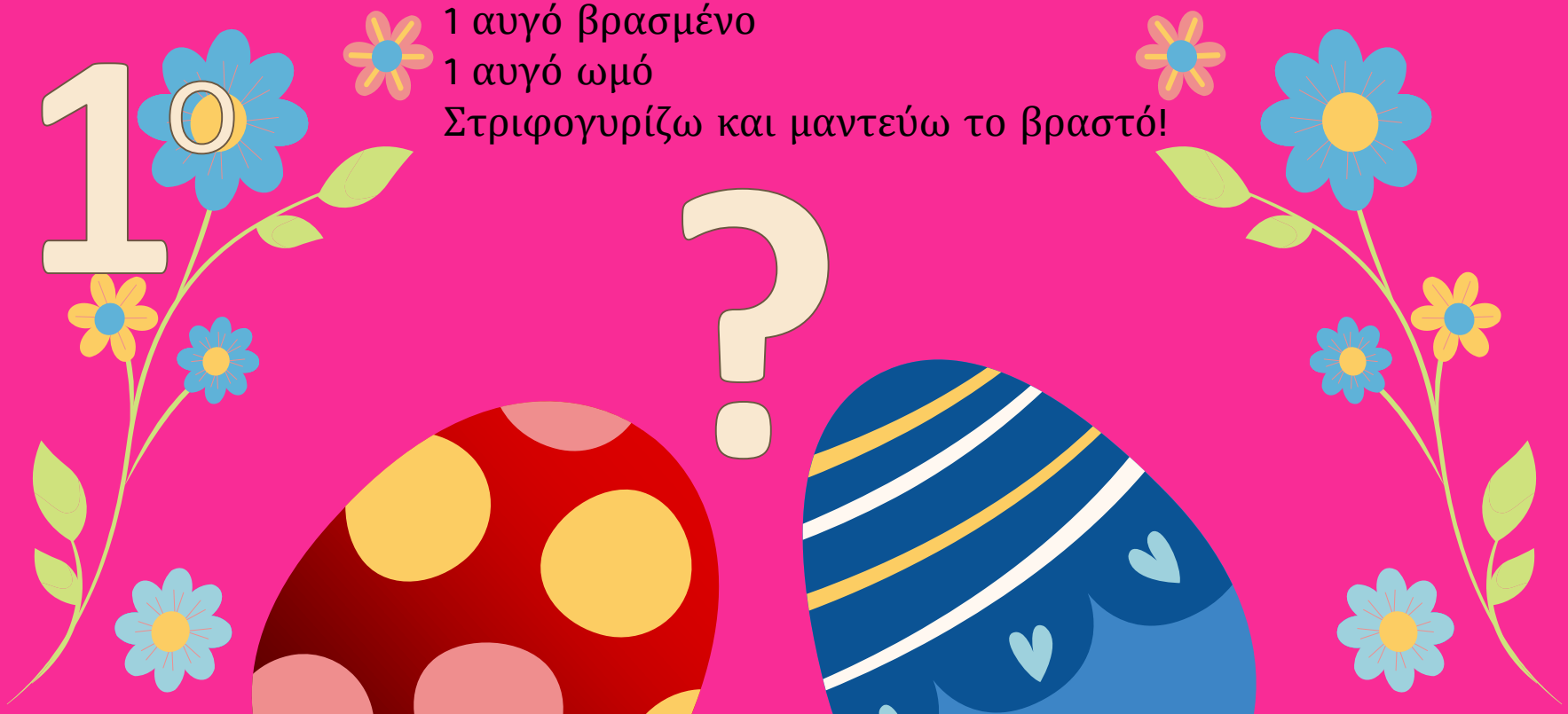
1

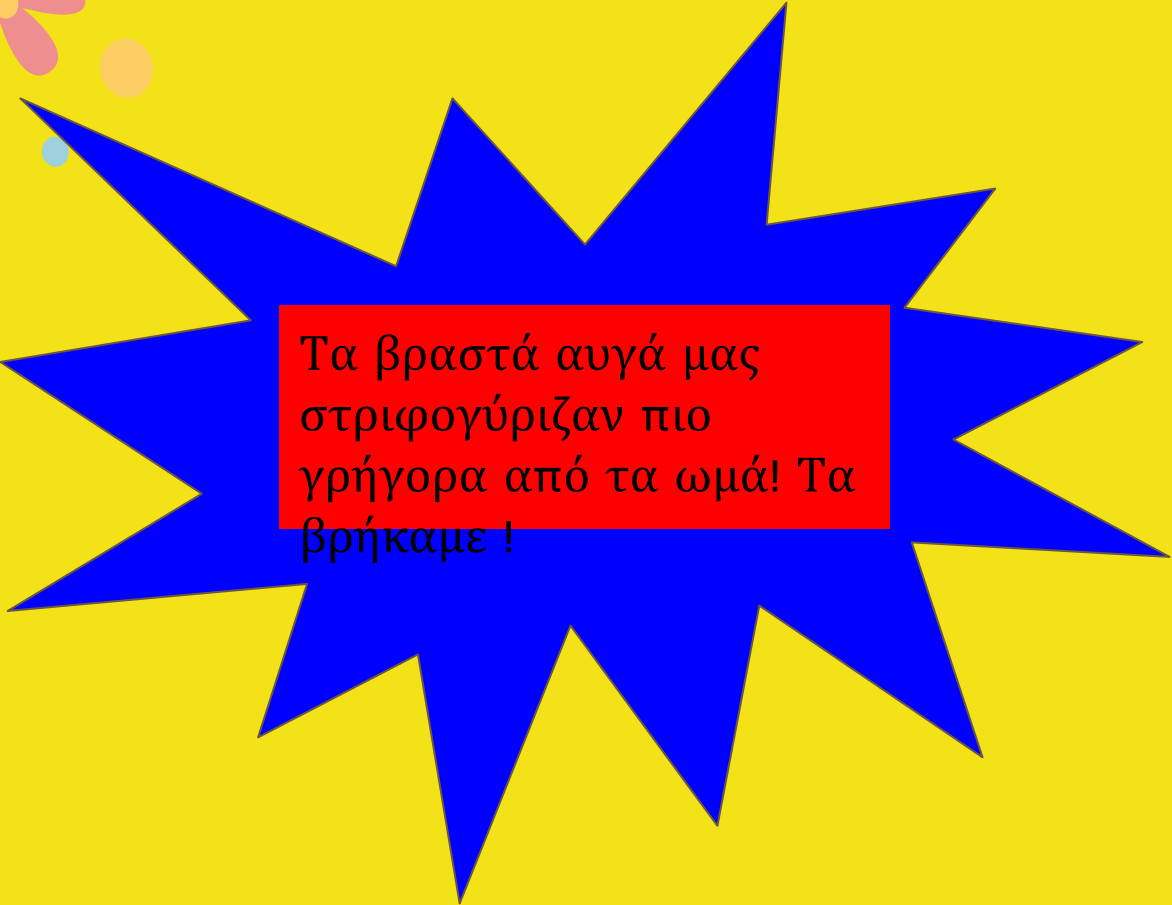
1 αυγό βρασμένο

1 αυγό ωμό

Στριφογυρίζω και μαντεύω το βραστό!

?





Τα βραστά αυγά μας  
στριφογύριζαν πιο  
γρήγορα από τα ωμά! Τα  
βρήκαμε !



1 αυγό βρασμένο και  
οδοντόκρεμα

ΠΕΙΡΑΜΑ  
ΟΡΓΑΝΑ-ΥΛΙΚΑ

- Ένα ποτήρι ή ένα διαφανές βάζο
- Ένα αυγό
- Οδοντόπαστα
- Οδοντόβουρτσα
- Ένας μαρκαδόρος



Τι νομίζω ότι θα  
συμβεί;

.....


Τι συμβαίνει μετά το  
πείραμα;




Το τσόφλι του αυγού έχει παρόμοια συστατικά με τα δόντια μας!  
Μετά από λίγη ώρα το αυγό μας άσπρισε!  
Ακόμα περισσότερο είδαμε να καθαρίζει το αυγό που ήταν μέσα σε κόκα  
κόλα το οποίο είχε γίνει καφέ! Το αυγό καθάρισε αμέσως με την  
οδοντόκρεμα.  
Άρα είναι πολύ σημαντικό να καθαρίζουμε πολύ καλά τα δόντια μας μετά  
από πολλές ζάχαρες και καφέ και όξινα φαγητά!



Νερό



Αναψυκτικό  
τύπου κόλα



Γάλα



Τι νομίζω ότι θα  
συμβεί;

Τι νομίζω ότι θα  
συμβεί;


Τι νομίζω ότι θα  
συμβεί;

Τι συμβαίνει μετά το  
πείραμα;

Τι συμβαίνει μετά το  
πείραμα;

Τι συμβαίνει μετά το  
πείραμα;

<https://www.kikiriku.gr/avgopeira-mata-giati-prepei-na-voyrtsizo-ta-dontia-moy/>  
πηγή



Τι νομίζω ότι θα  
συμβεί;

Τι συμβαίνει μετά το  
πείραμα;

Οι περισσότεροι μαντέψανε σωστά:  
Η κοκα κόλα έκανε το αυγό μας πολύ  
καφέ.  
Το αυγό με το γάλα πιστεύουμε ότι θα  
γίνει πιο λευκό  
Μέχρι τώρα έχει ασπρίσει πολύ λίγο.  
Αλλά φαίνεται να είναι και πιο σκληρό!  
Αυτό γιατί το ασβέστιο που έχει το γάλα  
δυναμώνει το αυγό μας...άρα όπως κάνει  
στα δόντια και στα κόκκαλά μας!



## Το αυγό που χοροπηδάει!

Τρελόμπαλα αυγό; Πω θα γίνει αυτό;  
Το μόνο που θα χρειαστείς είναι:

αυγό

λευκό ξύδι,

διάφανο ποτήρι

μια μέρα υπομονή!

Βάλε το αυγό μέσα σε ένα διάφανο βάζο και έπειτα γέμισε το με το λευκό ξύδι μέχρι αυτό να καλυφτεί. Έπειτα άφησε το εκεί και παρακολούθησε τις αλλαγές που συμβαίνουν μέσα στο βάζο... Έχει αλλάξει κάτι; Είναι σημαντικό να περιμένεις μια ολόκληρη ημέρα (24 ώρες!)

<https://blogs.sch.gr/17npirakl/2020/04/06/peiramata-me-aygo/>

Βίντεο με το πείραμα!

[:https://video.link/w/J7Qmc](https://video.link/w/J7Qmc)

Τι νομίζω ότι θα συμβεί;

“Θα σπάσει”

“Θα σκληρύνει”

Τι συμβαίνει μετά το πείραμα;

Έχει γίνει μαλακό  
Γιατί “εφαγε” το ξύδι το τσόφλι του αυγού και έμεινε η μεμβράνη του μόνο.



Το ηφαιστειακό αυγό!

Σόδα  
Ξύδι

Χρώματα ζαχαροπλαστικής  
Φίλτρα καφέ/χαρτοπετσέτες

[http://paixnidokamomataa.blogspot.com/2014/04/blog-post\\_8.html](http://paixnidokamomataa.blogspot.com/2014/04/blog-post_8.html)

Επειδή οι περισσότεροι δεν έχουμε χρώματα ζαχαροπλαστικής χρησιμοποιήσαμε **μαρκαδόρους** πάνω σε **χαρτοπετσέτες** ή πάνω στο αυγό και τα τυλίξαμε τα αυγά μας βρέχοντας τα με **ξύδι**. Όταν στεγνώσει το αυγό και η χαρτοπετσέτα θα έχουν **ιριδισμούς** με τα χρώματα που **βάψετε!**

