

Η ΨΗΦΙΑΚΗ ΜΑΣ ΤΑΞΗ

4^ο Ν/γ Περάματος

Τμήμα 1

2020-2021

Λίλιαν Γκερμπεσιώτη



Πασχαλινά αινίγματα για το Νηπιαγωγείο



Παιδιά, μπορείτε να με βοηθήσετε να βρω μερικά πασχαλινά αινίγματα;

Επιμέλεια. Μαίρη Θεοδωρίδου

Με βουλίσσες και λουλούδια

διάλεξα να τα στολίσω

και της άνοιξης τραγούδια

βάφοντας, να τραγουδήσω.

Όταν όμως τα πηγαίνω,

στολισμένα στη γιαγιά,

μ' απορία τα κοιτάζει

και φοράει τα γυαλιά.

-Αχ! Παιδί μου όλα αλλάζουν,

όσο ο καιρός περνά.

Κάποτε κόκκινα μόνο

εμείς βάφαμε.... Ποια;



Τι είναι;



Αυγά

Μοσχομύρισε το σπίτι!

Κάτι ψήνεται, παιδιά!

Πως μου έσπασε τη μύτη!

Μάλλον είναι λικουδιά!

Όλο το πρωί η μαμά μου

ζύμωνε κάτι ζυμάρια.

-Πρόσεχε, έλεγε η γιαγιά μου,

μην ξεφύγεις στα γραμμάρια!


Το αστείο όμως ήταν,

ότι τα έκανε πλεξίδα!

Όπως κάνει τα μαλλιά μου,

όταν της ζητάω κοτσίδα!

Μοσχομυριστά ζυμάρια σε πλεξίδες!



Τι είναι;



Τσουρέκια

Σήμερα η κυρία Πόπη

φόρεσε μια ποδιά!

-Για σηκώστε τα μανίκια,

έχουμε πολλή δουλειά!

Είπε, κι όλα τα παιδιά,

κοιταχτήκαν μ' απορία

Τι είναι πάλι αυτή η ποδιά;

Τι να σκέφτηκε η κυρία;

-Με αλεύρι, ζαχαρίτσα,

βουτυράκι και αβγά,

ζύμη έχω ετοιμάσει,

να την πλάσουμε παιδιά.

Φτιάξτε όμορφα κυκλάκια,

ζυμαρένια, ευωδιαστά,

να τα ψήσουμε στον φούρνο,

να μυρίσει Πασχαλιά!



Τι είναι:



Κουλουράκι
α

Κουλουράκια, αβγούλακια,

τσουρεκάκια και γλυκά,

φτιάξαμε με τη μαμά μου,

να τα πάμε στη γιαγιά!

Φέτος θα περάσουμε

το Πάσχα στο χωριό,

γι'αυτό και ετοιμάσαμε,

κεράσματα σωρό!


Τώρα μένει να στολίσω,

το χερούλι με λουλούδια,

και μετά να το γεμίσω

με πασχαλινά καλούδια!

Πού βάζουμε τα πασχαλινά καλούδια;



Τι είναι;



Καλόθ

Έφτασε επιτέλους το πακέτο!

Ήρθε το δώρο απ' τη νονά!

Έλα αδερφούλη, άφησέ το!

Άστο είπα! Θα φωνάξω τη μαμά!

Πω πω! Τί ωραία λαμπάδα!

Θα τρελαθώ από χαρά!

Ωω! Και μπλε φορεματάκι!

Μπράβο νονά μου, λεβεντιά!


Κι αυτό τί είναι εκεί στον πάτο;

Σοκολατένια λικουδιά;

Έλα αδερφούλη, φέρε ένα πιάτο!

Θ' αρχίσουμε από τ' αυτιά!

Σοκολατένια πασχαλινή λικουδιά με ...αυτιά!



Τι είναι;



λαγός

Κίτρινη μικρή μπαλίτσα,

στο κοτέτσι τριγυρνάει.

Χνουδωτή, γλυκιά σταλίτσα,

ό,τι βρει τσιμπολογάει.

Κι άλλες κίτρινες μπαλίτσες

συναντάει στην αυλή.

Τι παιχνίδια! Τι τρελίτσες!

Διασκέδαση πολλή!


Κο!Κο! Κάντε ησυχία!

Τα μαλώνει η μαμά.

Θα ξυπνήσουν οι φωνές σας

τα καινούρια μας ...αβγά!

Τί είναι αυτές οι κίτρινες χνουδωτές μπαλίτσες στο κοτέτσι;




Happy Easter !

Τι είναι;



ΚΟΤΟΠΟΥΛΑΚΙΑ

Μια θάλασσα φωτάκια
πλημμυρίσαν την πλατεία.
Μοιάζουν φωτεινά αστεράκια,
λίγη αν βάλεις φαντασία.
Ένα τέτοιο αστεράκι
φωτεινό και λαμπερό,
κι εγώ έχω στο χεράκι '
το κρατάω σταθερό!
Στης Ανάστασης το βράδυ
Κάθε χρόνο τέτοια μέρα.
Φως γεμίζει το σκοτάδι!
Φως στον κόσμο, πέρα ως πέρα!
Τι κρατάμε το βράδυ της Ανάστασης στην εκκλησία;





λαμπάδες

Τι είναι;

Φέτος δε θα με φοβίσουν

Λάμπεις, κρότοι, φασαρία!

Πρέπει να το απολαύσω,

όπως είπε κι η κυρία!

Βέβαια ποτέ δεν ξέρεις

Πως θα μου έρθει! Πως θα νιώσω!

Γι' αυτό κράτα με, μπαμπά μου,

Μήπως και το μετανιώσω!

Χρώματα και λάμπεις στον ουρανό το βράδυ της Ανάστασης.





πυροτεχνήματα

Φέτος έχω μεγαλώσει,

δε νυστάζω σαν μωρό!

Έτοιμη είμαι στο τραπέζι,

το πιρούνι μου, κρατώ!

-Της Ανάστασης τραπέζι,

είναι αυτό, λέει η γιαγιά.

Πήγε και στο κομμωτήριο!

Έφτιαξε και τα μαλλιά!

-Σίγουρα θα φάμε πίτσα!

σκέφτομαι με σιγουριά!

Όμως βλέπω μια... σουπίτσα!

Πλάκα κάνεις, βρε γιαγιά;

Πως λέγεται η σουπίτσα που τρώμε το βράδυ της Ανάστασης;





μαγειρίτσα

Και γυρίζει, και μυρίζει.

Κι η κοιλίτσα γουργουρίζει.

Άλλη υπομονή δεν έχω!

Απ'την πείνα δεν αντέχω!

Φαίνεται λαχταριστό.

Και πολύ ευωδιαστό.

-Γύρνα σούβλα μου καλη,

για να ψήσεις το...

Ποιο;





αρνί

Είστε φοβεροί, παιδιά! Μπράβο!!!

Τα αινίγματα είναι της Ηρώς Παπαδοπούλου και το megerino.

Οι εικόνες από Google clipart.



Πάσχα!



Όταν έγινε 30 χρονών,
ξεκίνησε να ταξιδεύει σε
διάφορα μέρη, διδάσκοντας
σε όδους πήγαιναν να τον
ακούσουν, πώς να γίνουν
καλύτεροι άνθρωποι.



<https://video.link/w/asllc>

Η ιστορία του Πάσχα, Νηπιαγωγείο- Δημοτικό
Junior Explorers

Υλικά για τις 19/4

- Κύλινδρος από χαρτί υγείας(άσπρο ή κίτρινο βαμμένο)/ χαρτί Α4 (κομμένο στα εκατοστά του χαρτοκύλινδρου) που θα χρωματίσετε κίτρινο αν θέλετε/ χαρτόνι κίτρινο ή άσπρο
- Χαρτί (που θα χρωματίσουμε εκείνη την ώρα στο σχήμα που θα κάνουμε)
 - Σπάγγος/ νήμα/ κορδόνι/ κορδέλα
- Χάντρα/ αυγό διακοσμητικό μικρό/ κουμπιά (θέλουμε λίγο βάρος)
 - Ψαλίδι
 - Κόλλα
- Μαρκοδόρους

