

# ΕΦΗΜΕΡΙΔΑΚΙ ΜΑΡΤΙΟΥ - ΑΠΡΙΛΙΟΥ





**ΚΑΛΩΣ ΗΡΘΕΣ ΑΝΟΙΞΗ ΜΕ ΤΙΣ ΟΜΟΡΦΙΕΣ  
ΣΟΥ!!!!**



Καλώς ορίσαμε την "Άνοιξη με την κατασκευή τόσο ατομικών κάρδων με χαρτόνι και μακαρόνι όσο και με την ομαδική κατασκευή των πεταλούδων!





Απόκριες και τα παιδιά φτιάξανε υπέροχες μάσκες και χαρταετούς !!



**Μικροί και μεγάλοι εν δράση σε ένα αποκριάτικο πάρτι που τα είχε όλα!!  
Μέχρι και το πελώριο Γαϊτανάκι !!**





**Δεν έλειψαν φυσικά και οι διάφοροι χαρταετοί είτε σε φύλλα εργασίας  
εξασκώντας την θεματική της γλώσσας και της δημιουργικής έκφρασης !**






**Μασκαρέματα με την τεχνική του κολάζ και την λεπτή και αδρή κινητικότητα σε δράση!! Το αποτέλεσμα εντυπωσιακό!!**









**Εθνική επέτειος για την 25<sup>η</sup> Μαρτίου 1821:**


*Δεν θα μπορούσαν να λείψουν τα τσολιαδάκια από τον εορτασμό της 25<sup>ης</sup> Μαρτίου αλλά ούτε και τα διάφορα φύλλα εργασίας για την εξάσκηση των μαθηματικών εννοιών και της γλώσσας.*






**Διδακτική αξιοποίηση του παραμυθιού : Τα Ελληνάκια !!**

**Εδώ το κάθε παιδί αποτύπωσε στο χαρτί τι του έκανε πιο πολύ εντύπωση από το παραμύθι που διαβάσαμε!!!**










## 2 Απριλίου Παγκόσμια μέρα βιβλίου!!!

Αφού μιλήσαμε για την αξία των βιβλίων στην ζωή μας και διαβάσαμε ένα παραμύθι που αναφέρετε σε αυτό, το κάθε παιδί κατασκεύασε τον δικό του σελιδοδείκτη !!

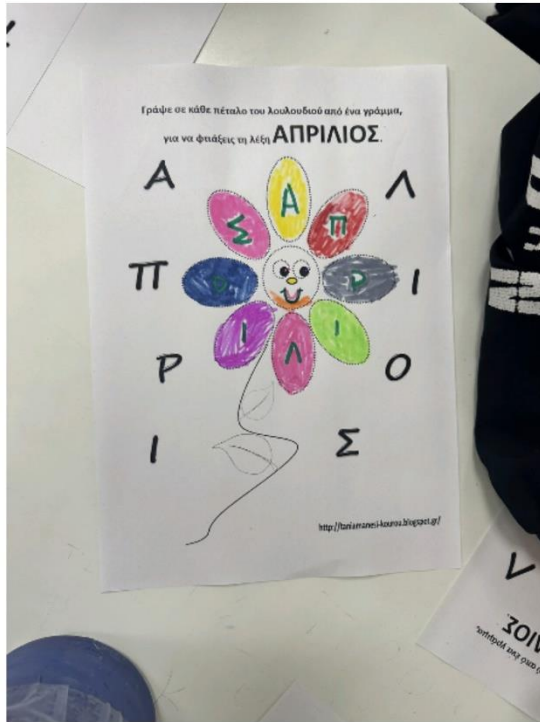





## Πάσχα:

Αφού μιλήσαμε για το τι γιορτάζουμε το Πάσχα, παρακολουθήσαμε διάφορα βίντεο και διαβάσαμε παραμύθια σχετικά με τα ήθη και έθιμα της πασχαλινής περιόδου, μιλήσαμε και μοιραστήκαμε τις σκέψεις μας τόσο γι' αυτά που ήδη γνωρίζαμε όσο και για όσα ακούγαμε για πρώτη φορά. Εξασκηθήκαμε στα μαθηματικά και την γλώσσα με τα διάφορα φύλλα εργασίας.





Φτιάξαμε αβγουλάκια και φυσικά καλώς ορίσαμε τον Απρίλιο έναν ακόμα μήνα της Άνοιξης.



Φτιάξαμε Λαζαράκια με αλατοζύμη και γαρύφαλλο για μάτια αφού πρώτα μάθαμε για τον Λάζαρο και το θαύμα της ανάστασης του από τον Χριστό.





### Πασχαλινά εργαστήρια:

Τα παιδιά φτιάξανε λαγουδάκια με σφουγγάρι και βάψανε αβγά από φελιζόλ για να διακοσμήσουνε τις σακούλες τους.



Ευχηθήκαμε :Καλό Πάσχα και Καλή  
Ανάσταση και ζωγραφίσαμε ελεύθερα ότι  
μας θυμίζει Πάσχα !





Φτιάξαμε τις Πασχαλινές σακούλες μας με αβγό σε ελεύθερη ζωγραφική κάνοντας μοτίβο και φυσικά δεν έλειψαν οι κοτούλες από πυλό!!







**ΚΑΛΟ ΠΑΣΧΑ ΚΑΙ ΚΑΛΗ ΑΝΑΣΤΑΣΗ ΣΕ  
ΟΛΟΥΣ!!!**