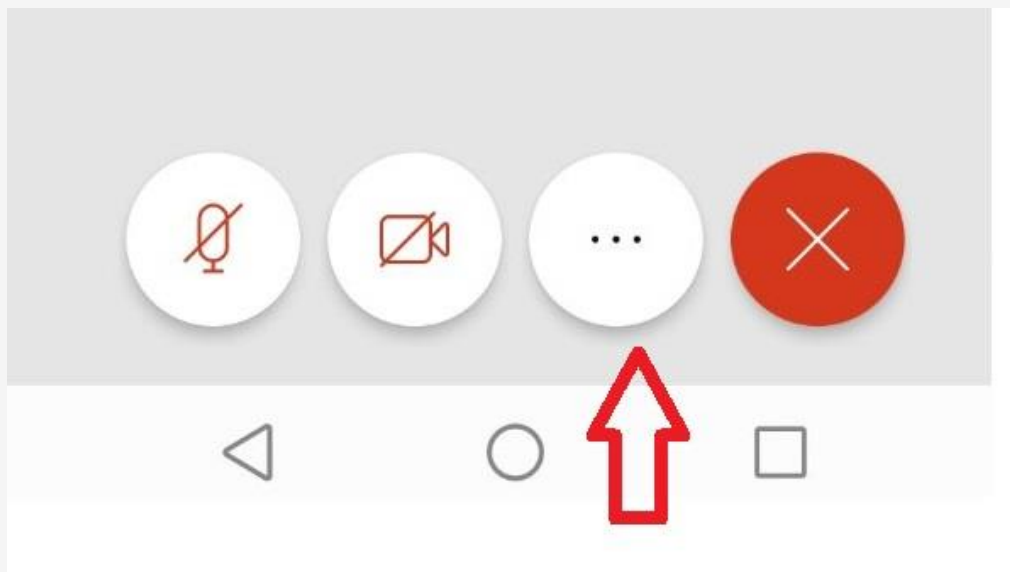


Webex Πρόβλημα στον ήχο - μικρόφωνο

Σε περίπτωση που υπάρχει πρόβλημα στον ήχο και δεν μεταφέρεται σωστά η φωνή, ακολουθήστε τις παρακάτω οδηγίες, ανάλογα με την συσκευή που διαθέτετε.

Κινητά - Τάμπλετ

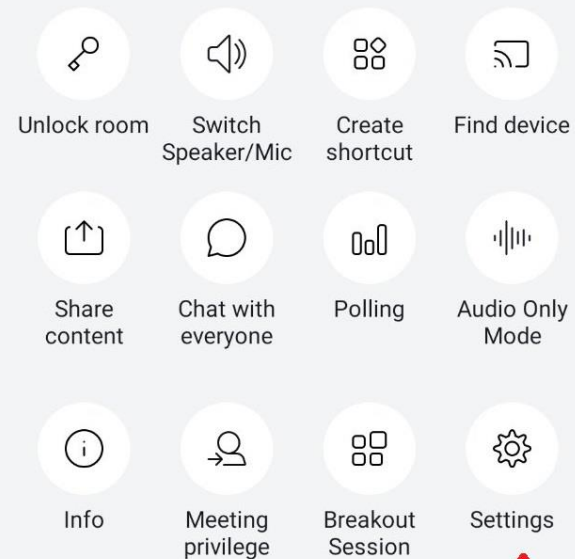
Βήμα 1ο



Βήμα 2ο

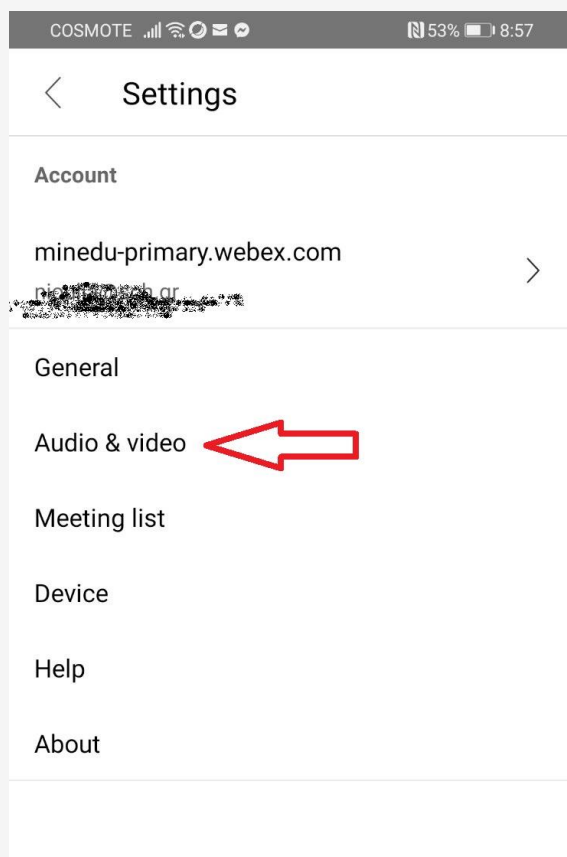
Change Audio Connection

Turn Off Speaker

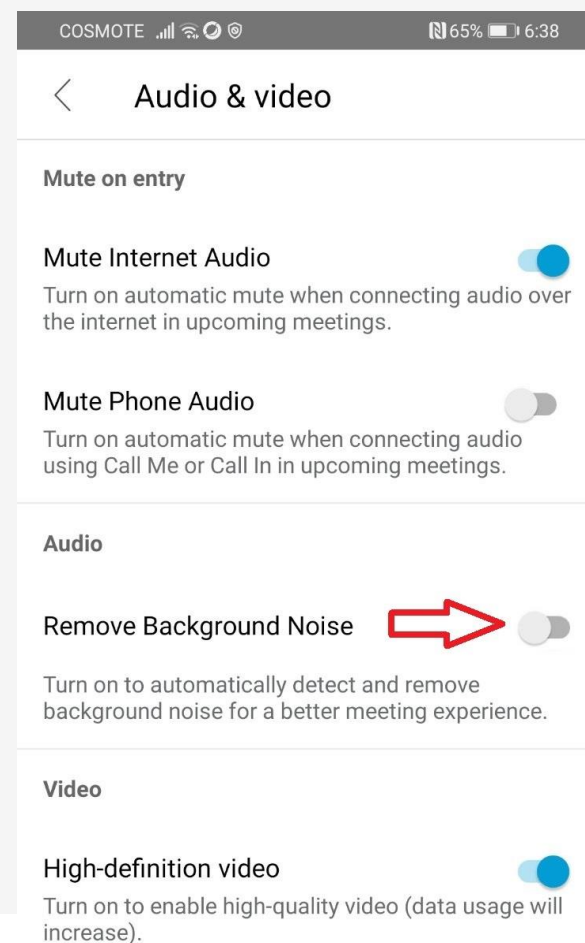


Κινητά - Τάμπλετ

Βήμα 3ο



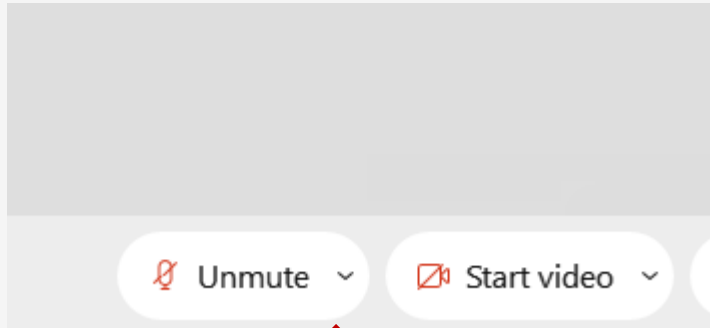
Βήμα 4ο



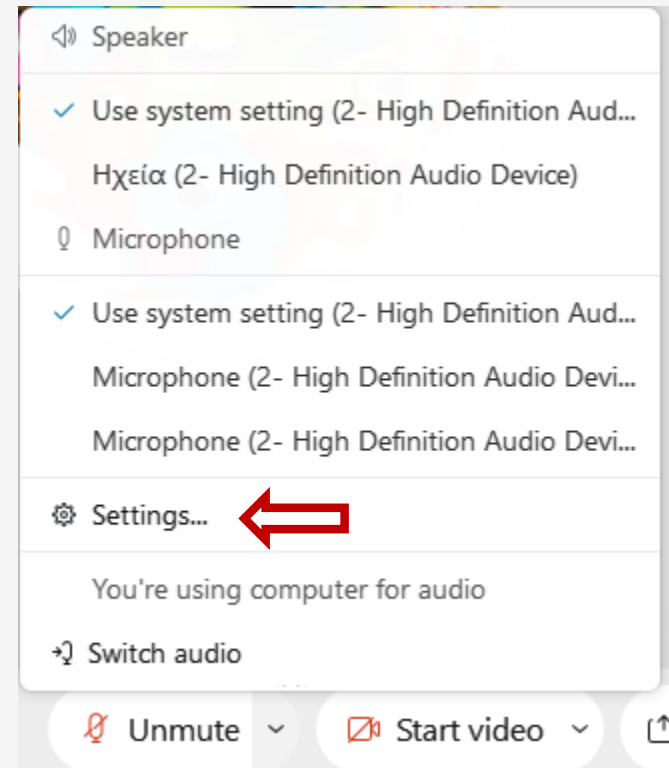
Δεν θα πρέπει να είναι ενεργοποιημένο. To Remove Background Noise

Υπολογιστής - Λάπτοπ

Βήμα 1ο



Βήμα 2ο



Υπολογιστής - Λάπτοπ

Βήμα 3ο

**Δεν θα πρέπει να είναι επιλεγμένο.
To Remove Background Noise**



Settings

Speaker and microphone Camera

Speaker

Use System Setting (2- High Def... ▾) Test

Output level

Output volume

Microphone

Use System Setting (2- High Def... ▾) Test

Input level

Input volume

- Automatically adjust volume
- Remove background noise
- Sync mute button status on microphone device
- Music mode ⓘ

nute ▾ Start video ▾ Share ☺ ⋮