

**Παιγνιώδεις δραστηριότητες για την εξ
αποστάσεως εκπαίδευση των νηπίων,
με θέμα το Πάσχα.**


Της Σάσας Καραγιαννίδου – Πέννα



Είμαι ένας γέρο κούνελος,
κουράστηκα πολύ,
στο δάσος μέσα να τριγυρνώ
και αβγουλάκια να ψάχνω να βρω.




Και τα ματάκια μου και αυτά,
δεν βλέπουν και πολύ καλά.
Ποιο παιδάκι πολύ καλό,
Να πάρω εγώ για βοηθό;




Το καλάθι μου είναι άδειο. Τι λέτε, πάμε να το γεμίσουμε;



Μετρήστε με προσοχή τα αβγά που θα βάλουμε στο καλάθι. Πόσα είναι;





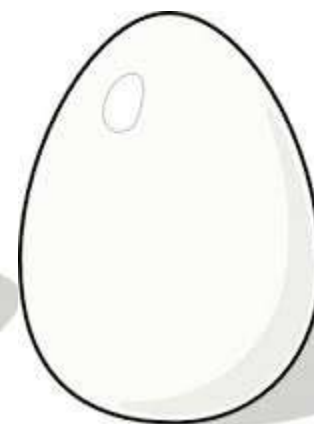
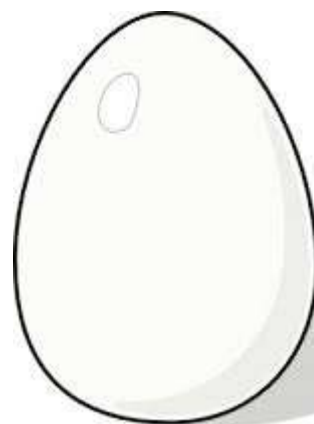
Πολύ σωστά. Είναι δέκα.



Και τώρα ας πάρουμε χρώματα για να τα βάζουμε. Τι
χρώματα να πάρουμε;




Ας πάρουμε **κόκκινο** χρώμα και ας βάψουμε τα αβγά.
Πόσα αβγά θα βάζουμε με κόκκινο χρώμα;






Μπράβο παιδιά, με κόκκινο χρώμα θα βάψουμε **5** αβγά.



Και τώρα ας πάρουμε **κίτρινο** χρώμα και ας βάψουμε
αβγά. Πόσα αβγά θα βάψουμε με κίτρινο χρώμα;



Μπράβο παιδιά. Με κίτρινο χρώμα θα βάψουμε 3 αβγά.



Πόσα αβγά βάψαμε μέχρι τώρα; Μπράβο, βάψαμε 8
αβγά.




+



=







Βάψαμε **8** αβγά. Πόσα μας μένουν ακόμα;
Σας θυμίζω ότι όλα τα αβγά ήταν **10**. Για σκεφτείτε.
Πολύ ωραία. Μας μένουν **2** ακόμα.

$$10 - 8 = 2$$


Ας πάρουμε πράσινο χρώμα και ας βάψουμε τα 2 αβγά
μας.



Πολύ ωραία. Τώρα έχουμε και 2 πράσινα αβγά.




Μήπως θυμόσαστε, πόσα αυγά είχαμε να βάψουμε;
Μμπράβο. Είχαμε 10 αυγά. Τι λέτε, πάμε να τα
μετρήσουμε;



Παρατηρήστε τις παρέες των αβγών. Πόσες είναι;
Πως είναι τα αβγά της μίας παρέας και πως είναι της
άλλης;






Πολύ σωστά. Η μία παρέα έχει αβγά με διαφορετικά χρώματα, θυμόσαστε ποια είναι αυτά; Η άλλη παρέα έχει αβγά με ζωγραφιές επάνω. Τι ζωγραφιές ήταν αυτές; Θέλετε να τα ξαναδούμε;






Ποια χρώματα είδατε στην παρέα των χρωματιστών
αβγών.

Τι ζωγραφιές είδατε στα αβγά της άλλης παρέας;
Πουλάκια και λαγουδάκια;



Πόσα αβγά είχανε πουλάκια και πόσα λαγουδάκια;
Θέλετε να χτυπήσετε τα χεράκια σας, τόσες φορές, όσες
και τα χρώματα των αβγών;





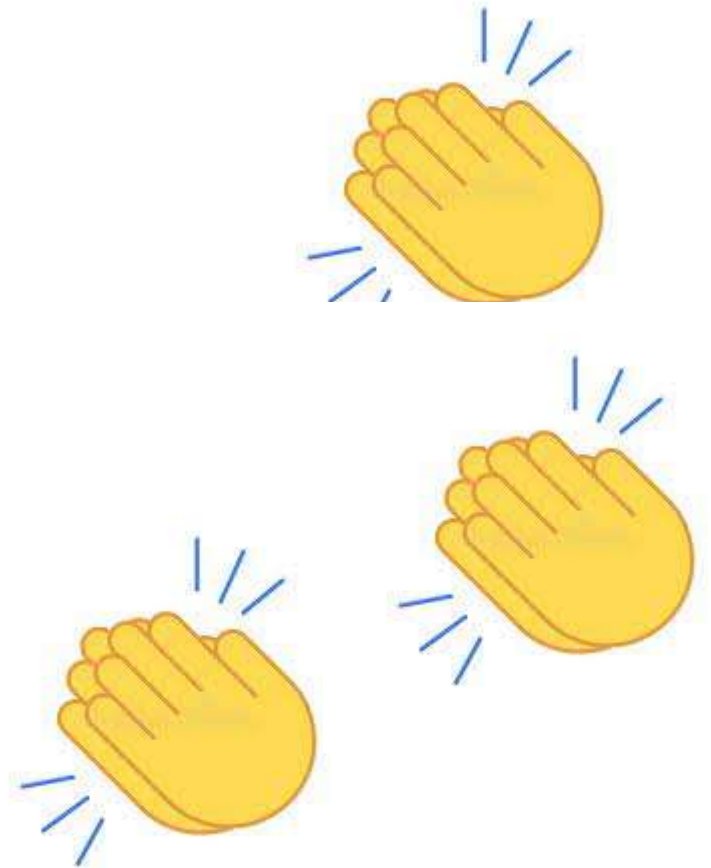
Άκουσα καλά; Μπράβο παιδιά. Τέσσερα τα χρώματα
των αβγών της παρέας, τέσσερα και τα χτυπήματα.



Δύο αβγά με κοτοπουλάκια. Άρα και δύο χτυπήματα.



Τρία αβγά με λαγουδάκια, τρία και τα χτυπήματα στα
χεράκια.



Μεγάλο Μεσαίο Μικρό

Παρατηρήστε τα αυγά. Ποιο είναι το μεγάλο, ποιο είναι το μεσαίο, ποιο είναι το μικρό;



Παρατηρήστε την εικόνα. Τι βλέπετε; Πόσα αβγά έχει
μέσα το καλάθι και πόσα έξω;



Παρατηρήστε την εικόνα. Τι βλέπετε; Ένα καλάθι **άδειο**
και ένα καλάθι **γεμάτο** αβγά.



Παρατηρήστε και πάλι την εικόνα. Τι βλέπετε; Τι κρατάνε οι κούνελοι; Μπράβο. Έχουμε έναν κούνελο με **πολλά** αυγά και έναν κούνελο με **λίγα**.



Παρατηρήστε τους λαγούς. Ποιος λέτε να έχει τα περισσότερα αβγά;



Παρατηρήστε την εικόνα. Τι βλέπετε; Μπράβο. Άσπρα
προβατάκια και ένα μαύρο.



Πόσα είναι τα άσπρα προβατάκια;

Μπράβο. Τα άσπρα προβατάκια είναι **πέντε**. Πόσα είναι τα μαύρα πρόβατα;

Πολύ σωστά, είναι **ένα**. Και τώρα για σκεφτείτε και πείτε μου. Έχει το κάθε ένα από τα άσπρα προβατάκια ένα μαύρο, για να γίνουν ζευγάρι και να βοσκήσουν παρέα;



Τι λέτε;



Copyright ©
Dependence.com

Πόσα μαύρα προβατάκια πρέπει να έρθουν στην παρέα,
ώστε όλα τα άσπρα προβατάκια να έχουν ταίρι;
Πολύ σωστά, πρέπει να έρθουν άλλα τέσσερα μαύρα
πρόβατα.





Για δείτε.

Τώρα το κάθε άσπρο πρόβατο, έχει το ταίρι του.



Και τώρα η σειρά σας. Πάρτε μαρκαδόρους και χαρτιά και αρχίστε να ζωγραφίζετε.

ΚΑΛΗ ΔΟΥΛΕΙΑ ΠΑΙΔΙΑ!!!

