



ΕΛΛΗΝΙΚΗ ΔΗΜΟΚΡΑΤΙΑ

Υπουργείο Παιδείας και Θρησκευμάτων

Διαδικασία αρχικής εισόδου εκπαιδευτικών στην
υπηρεσία τηλεδιάσκεψης με την πλατφόρμα Cisco WebEx.



Εισαγωγή

Η πλατφόρμα τηλε-εκπαίδευσης του Υπουργείου Παιδείας (<http://webex.sch.gr/>) είναι μια πλατφόρμα για εξ αποστάσεως εκπαίδευση.

Η ψηφιακή αίθουσα (virtual classroom) που προσφέρει, παρέχει εκτός από την επικοινωνία φωνής και εικόνας, πρόσθετες δυνατότητες όπως διαμοιρασμό περιεχομένου και ηλεκτρονικό πίνακα.



Προαπαιτούμενα στοιχεία για την εγκατάσταση & χρήση του Webex Meetings από τον καθηγητή

- Προσωπικός υπολογιστής με κάμερα και ηχεία
- Σύνδεση στο διαδίκτυο
- Λογαριασμός email στο Πανελλήνιο Σχολικό Δίκτυο



- Για την είσοδο σας στην υπηρεσία τηλεδιασκέψεων Cisco WebEx του Υπουργείου Παιδείας με σύνδεση (login) μέσω του Πανελληνίου Σχολικού Δικτύου, ακολουθείστε τα βήματα:
 - ❑ Ανοίξτε τον φυλλομετρητή της επιλογής σας και πληκτρολογήστε τη διεύθυνση <https://webex.sch.gr>
 - ❑ Θα μεταφερθείτε στη σελίδα με τίτλο «Τηλεδιάσκεψη Webex για εκπαιδευτικούς». Για την σύνδεση σας πατήστε το κουμπί **«Σύνδεση στο WebEx μέσω λογαριασμού ΠΣΔ»**.
 - ❑ Στο πάνω μέρος στο μενού θα βρείτε πληροφορίες σχετικά με την υπηρεσία, ποιοι έχουν πρόσβαση στην υπηρεσία, οδηγίες και Υποστήριξη της υπηρεσίας.



Τηλεδιάσκεψη WebEx για Εκπαιδευτικούς

Αρχική Πρόσβαση Οδηγίες Υποστήριξη 3

2 → Σύνδεση ➔



Μέσω αυτής της σελίδας μπορείτε αρχικά να ενεργοποιήσετε την πρόσβαση του λογαριασμού που έχετε στο Πανελλήνιο Σχολικό Δίκτυο στην υπηρεσία Τηλεδιάσκεψης WebEx για Εκπαιδευτικούς, αλλά και στη συνέχεια να μεταβείτε στις τηλεδιασκέψεις WebEx. Αρχικά, θα σας ζητηθεί να κάνετε σύνδεση στην υπηρεσία πιστοποίησης (SSO) του ΠΣΔ και στη συνέχεια ακολουθήστε τα βήματα των οθονών που θα εμφανιστούν.

Σύνδεση στο webex μέσω λογαριασμού ΠΣΔ



ΧΑΡΑΚΤΗΡΙΣΤΙΚΑ



ΟΔΗΓΙΕΣ



ΥΠΟΣΤΗΡΙΞΗ



ΘΕΣΜΙΚΟ ΠΛΑΙΣΙΟ

Χαρακτηριστικά

Θεσμικό Πλαίσιο

Προστασία Προσωπικών Δεδομένων




Η υπηρεσία σύγχρονης εξ αποστάσεως εκπαίδευσης παρέχεται με την πλατφόρμα WebEx Meetings της εταιρείας Cisco

- Θα μεταφερθείτε στη σελίδα κεντρικής πιστοποίησης χρηστών (SSO) του Πανελληνίου Σχολικού Δικτύου.
- Στη φόρμα αυτή θα χρειαστεί να συμπληρώσετε τα στοιχεία πρόσβασης που έχετε στο Πανελλήνιο Σχολικό Δίκτυο, δηλαδή το όνομα χρήστη (username) και τον κωδικό πρόσβασης (password). Στη συνέχεια πατήστε στο κουμπί «Σύνδεση».

Σύστημα εγγραφής και εισόδου στην υπηρεσία
Τηλεδιάσκεψης/τηλεμαθημάτων Webex

 Username

 Password

Login

 [Forgot your password?](#)

[Consent Review](#)

For security reasons, please [log out](#) and exit your web browser when you are done accessing services that require authentication!



- Μετά τη σύνδεση σας θα εμφανιστεί μία φόρμα με τα προσωπικά στοιχεία σας (δηλ. επώνυμο, όνομα και email).
- Για να συνεχίσετε πρέπει να πατήσετε **«Ναι συνέχεια στην εγγραφή»**.



Τηλεδιάσκεψη WebEx για Εκπαιδευτικούς

Αρχική Πρόσβαση Οδηγίες Υποστήριξη

daskalos1 Αποσύνδεση

Εγγραφή και Είσοδος στην Υπηρεσία

Αν επιθυμείτε την εγγραφή σας στην υπηρεσία σύγχρονης εξ αποστάσεως εκπαίδευσης WebEx, πατήστε το κουμπί "Ναι, συνέχεια στην εγγραφή"

Με την εγγραφή σας θα μεταφερθούν τα ακόλουθα στοιχεία στο Cisco WebEx

Επώνυμο: ΔΑΣΚΑΛΟΥ

Όνομα: ΚΩΝΣΤΑΝΤΙΝΟΣ

Διεύθυνση Ηλεκτρονικού Ταχυδρομείου: daskalos1@sch.gr

Περισσότερα στοιχεία σχετικά με τη διαχείριση προσωπικών σας δεδομένων θα βρείτε στη περιοχή ["Θεσμικό Πλαίσιο"](#).

Ναι, συνέχεια στην εγγραφή

Όχι, Αποσύνδεση

Χαρακτηριστικά

Θεσμικό Πλαίσιο

Προστασία Προσωπικών Δεδομένων

Τηλεδιάσκεψη WebEx για Εκπαιδευτικούς


Αρχική Πρόσβαση Οδηγίες Υποστήριξη

daskalos1 Αποσύνδεση

Επιτυχής καταχώρηση των στοιχείων σας στην
τηλεδιάσκεψη WEBEX

Συνεχίστετε πατώντας
Μετάβαση στην
Τηλεδιάσκεψη WEBEX

Μεταβείτε στην πλατφόρμα και στο πάνω δεξί μέρος πατήστε το κουμπί "Sign in".
Στην συνέχεια θα πρέπει να δώσετε εκ νέου το email σας για να ολοκληρωθεί η εγγραφή σας.
Μην ξεχνάτε, για την σύνδεση σας στην τηλεδιάσκεψη WEBEX για εκπαιδευτικούς θα χρησιμοποιείτε πάντα το <https://webex.sch.gr>.



Μετάβαση στην τηλεδιάσκεψη WEBEX

Χαρακτηριστικά Θεσμικό Πλαίσιο Προστασία Προσωπικών Δεδομένων

- Πατήστε στο επάνω δεξιά μενού την επιλογή **Sign in**.






Join a Meeting [ⓘ]

Enter meeting information




- Εισάγετε την e-mail διεύθυνση που έχετε στο Πανελλήνιο Σχολικό Δίκτυο (@sch.gr) στο σημείο με την ένδειξη “Enter your email address” και πατήστε το πλήκτρο **Next**.



Enter your email address

Next



- Θα εμφανιστεί η «προσωπική σας ηλεκτρονική αίθουσα διδασκαλίας». Κάτω από το όνομά σας θα βρείτε τον διαδικτυακό σύνδεσμο της αίθουσας. Για παράδειγμα, για τον χρήστη daskalos1 που είναι εκπαιδευτικός δευτεροβάθμιας εκπαίδευσης, η διεύθυνση της αίθουσας θα έχει τη μορφή:
- <https://minedu-secondary.webex.com/meet/daskalos1>



Home

Meetings

Recordings

Preferences

Insights

Support

Downloads

Feedback

Πληροφορίες

Join a meeting or search for a meeting, recording, or transcript

English | ΔΑΣΚΑ... ▾



ΔΑΣΚΑΛΟΥ ΚΩΝΣΤΑΝΤΙΝΟΣ's Personal Room



<https://minedu-secondary.webex.com/meet/daskalos1>

More ways to join

Start a Meeting ▾

Schedule

Upcoming Meetings



- Τον σύνδεσμο αυτόν μπορείτε να τον κοινοποιείτε στους μαθητές σας με όποιο τρόπο θεωρείτε πρόσφορο, έτσι ώστε να εισέλθουν στη δική σας ηλεκτρονική αίθουσα διδασκαλίας. Για παράδειγμα, μπορείτε να τον κοινοποιήσετε στους μαθητές σας είτε με e-mail είτε με ανάρτηση στην Ηλεκτρονική Σχολική Τάξη (η-τάξη) <https://e-class.sch.gr> ή στην ψηφιακή εκπαιδευτική πλατφόρμα <https://e-me.edu.gr>



Η διαδικασία εγγραφής σας έχει τελειώσει. Την επόμενη φορά που θα επισκεφτείτε τη σελίδα <https://webex.sch.gr> αφού πατήσετε το κουμπί «Σύνδεση στο WebEx μέσω λογαριασμού ΠΣΔ» και συμπληρώσετε το email σας μετά θα μεταφερθείτε αυτόματα στο προσωπικό ηλεκτρονικό σας δωμάτιο.



Enter your email address

Email address

Next



Home

Meetings

Recordings

Preferences

Insights

Support

Downloads

Feedback

Πληροφορίες

Join a meeting or search for a meeting, recording, or transcript

English | ΔΑΣΚΑ... ▾



ΔΑΣΚΑΛΟΥ ΚΩΝΣΤΑΝΤΙΝΟΣ'S Personal Room



<https://minedu-secondary.webex.com/meet/daskalos1>

More ways to join

Start a Meeting ▾

Schedule

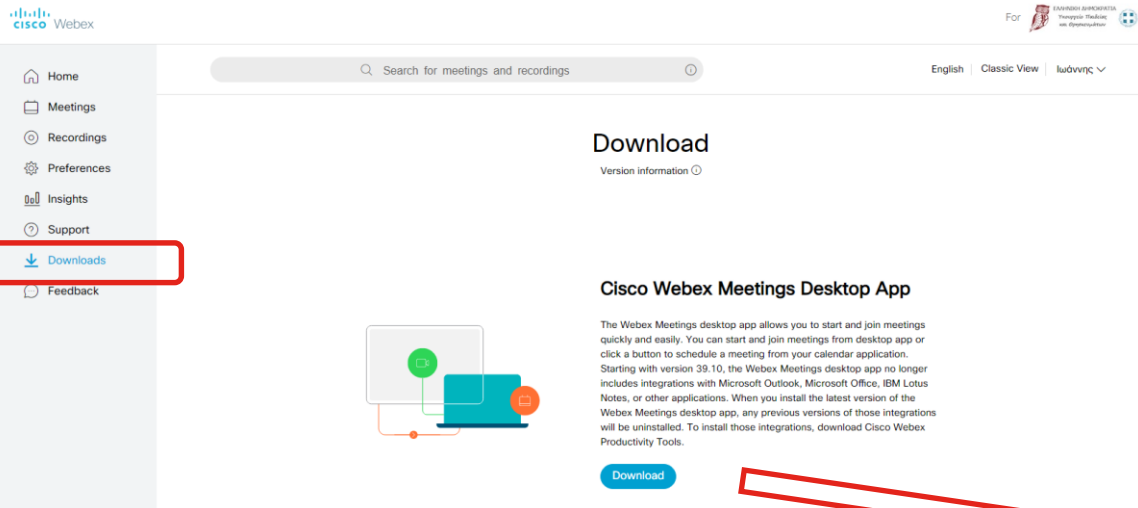
Upcoming Meetings



Εγκατάσταση της εφαρμογής

Στη συνέχεια θα οδηγηθείτε στην αρχική σελίδα χρήστη του Webex.

Επιλέξτε "Downloads" στο μενού αριστερά ώστε να κατεβάσετε και να εγκαταστήσετε την εφαρμογή "Cisco Webex Meetings Desktop App" στον υπολογιστή σας



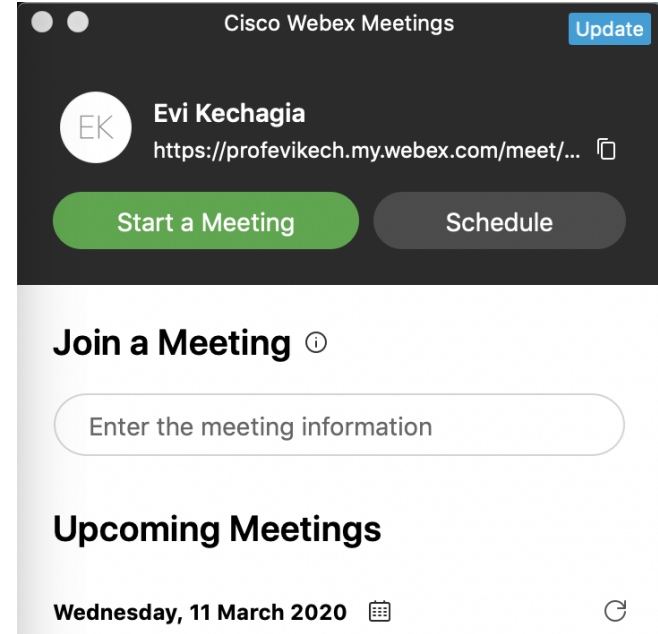
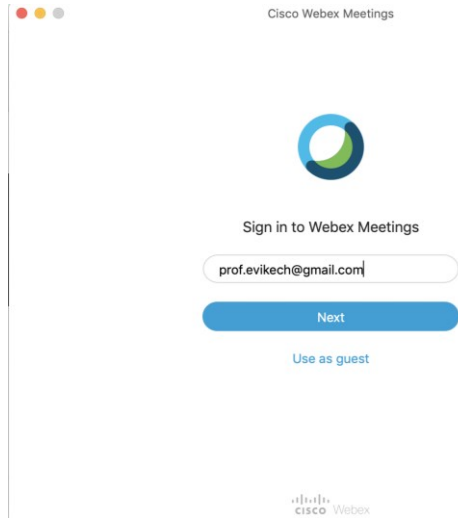
The screenshot shows the Cisco Webex web interface. On the left, a navigation sidebar contains several menu items: Home, Meetings, Recordings, Preferences, Insights, Support, Downloads (highlighted with a red box), and Feedback. The main content area is titled 'Download' and includes a search bar and a language selector. Below the title, there is a section for the 'Cisco Webex Meetings Desktop App' with a 'Download' button.



The screenshot shows the 'Cisco Webex Meetings - InstallShield Wizard' window. The title bar reads 'Cisco Webex Meetings - InstallShield Wizard'. The main content area displays the text: 'Welcome to the InstallShield Wizard for Cisco Webex Meetings'. Below this, it states: 'The InstallShield(R) Wizard will install Cisco Webex Meetings on your computer. To continue, click Next.' At the bottom, there is a 'WARNING: This program is protected by copyright law and international treaties.' and navigation buttons for '< Back', 'Next >', and 'Cancel'.

Είσοδος στην εφαρμογή

Το επόμενο βήμα είναι η εκκίνηση της εφαρμογής από τον υπολογιστή σας και η είσοδος στον λογαριασμό με τα στοιχεία σας (email address και password)



- Η σελίδα <https://webex.sch.gr> θα είναι πάντα το σημείο εισόδου σας στην υπηρεσία τηλεδιάσκεψης με την πλατφόρμα Cisco WebEx. Επιπλέον, η σελίδα αυτή:
- Περιλαμβάνει οδηγίες για τη χρήση της υπηρεσίας Cisco WebEx και την αντιμετώπιση προβλημάτων.
- Παρέχει στοιχεία επικοινωνίας και σύνδεσμο υποβολής ερωτημάτων στην υπηρεσία υποστήριξης χρηστών (Helpdesk) του Πανελληνίου Σχολικού Δικτύου.
- Περιέχει συνδέσμους σε ιστοσελίδες με ανακοινώσεις και ενημέρωση για τη χρήση, την εξέλιξη και τα νέα χαρακτηριστικά της υπηρεσίας.



Συγχαρητήρια!
Έχετε ολοκληρώσει την εγγραφή
σας στην υπηρεσία τηλεδιασκέψεων
<https://webex.sch.gr/>





ΕΛΛΗΝΙΚΗ ΔΗΜΟΚΡΑΤΙΑ

Υπουργείο Παιδείας και Θρησκευμάτων

Ανδρέα Παπανδρέου 37, 15180, Μαρούσι, Τ: +302103443949

cst@minedu.gov.gr

