



ΔΡΑΣΤΗΡΙΟΤΗΤΕΣ ΓΙΑ ΤΗ ΓΙΟΡΤΗ ΤΗΣ ΜΗΤΕΡΑΣ

ABSTRACT

Διαθεματικές δραστηριότητες
για το νηπιαγωγείο για τη γιορτή
της μητέρας

Κομινάκη Πηνελόπη

17ο νηπιαγωγείο Αιγάλεω

Κάθε δεύτερη Κυριακή του Μάη γιορτάζουν οι μαμάδες!

Είστε έτοιμοι να ακούσουμε ένα παραμύθι; Πάτα τον σύνδεσμο:

<https://www.youtube.com/watch?v=P4Xkjll1ow>

Πάμε τώρα να απαντήσουμε σε κάποιες ερωτήσεις;

1. Ποια είναι τα πρόσωπα του παραμυθιού;



2 καστανά λαγουδάκια




2 πορτοκαλί αλεπούδες



2 καφέ αρκούδες

2. Γιατί το μικρό καστανό λαγουδάκι έπιασε τα μακριά αφτιά του μεγάλου καστανού λαγού;



Για να τον αγκαλιάσει



για να τον ακούει



για να τον πονέσει

3. Με πόσους τρόπους έδειξε το μικρό καστανό λαγουδάκι στον μεγάλο καστανό λαγό πόσο τον αγαπάει;



4. Θυμάσαι ποιο ήταν αυτοί οι τρόποι; Μπορείς να τους ξαναπείς;
5. Εσύ ποιους τρόπους μπορείς να σκεφτείς για να δείξεις σε κάποιον ότι τον αγαπάς;



Ο πρώτος τρόπος που σκέφτηκε το μικρό καστανό λαγουδάκι για να δείξει την αγάπη του ήταν ανοίγοντας τα χέρια του. Όμως ο μεγάλος καστανός λαγός είχε **μεγαλύτερα** χέρια. Βρες ένα τρόπο να μετρήσεις τα δικά σου χέρια και της μαμάς σου. Ισχύει το ίδιο για τα πόδια;

Ποιον τρόπο σκέφτηκες;

Μπορείς με τον ίδιο τρόπο να μετρήσεις και το πόσο **ψηλά** πηδάς εσύ και η μαμά;
Ποιος είναι αυτός;



Ποιος μπορεί να κάνει **περισσότερα** πηδηματάκια σαν του λαγού; Εσύ, η μαμά, ο μπαμπάς ή τα αδέρφια σου; Δοκιμάστε και μετρήστε

Είστε έτοιμοι να γίνετε λαγοί;


Διαλέξτε ένα σημείο στο σπίτι σας ως σημείο εκκίνησης (βολεύει αν υπάρχουν πλακάκια να σταθείτε σε μια γραμμή αυτών ώστε να είναι διακριτό το σημείο εκκίνησης, εναλλακτικά τοποθετήστε στο πάτωμα ένα σκοινί ή μια χαρτοταινία). Επιλέξτε ένα σημείο που να μην υπάρχουν έπιπλα ή ένα διάδρομο. Ο καθένας σας πρέπει να πηδήξει όσο πιο μακριά μπορεί. Τοποθετείστε ένα σημάδι στο σημείο που θα φτάσετε εσείς, το παιδί και όποιος άλλος συμμετέχει ώστε να μπορέσει το παιδί μετά να συγκρίνει ποιος πήδηξε μακρύτερα, ποιος κοντύτερα κλπ.

Ενθαρρύνετε το παιδί να μετρήσει τις αποστάσεις είτε με τις πατούσες του (η φτέρνα του ενός ποδιού ξεκινάει εκεί που τελειώνουν τα δάχτυλα του άλλου), είτε με μαρκαδόρους που θα τοποθετήσει τον ένα μπροστά από τον άλλο (σχηματίζοντας τρένο) ή με όποιο άλλο τρόπο επιλέξει το παιδί. Αφήστε το **πρώτα** να σκεφτεί μόνο του με ποιους τρόπους μπορεί να κάνει τις μετρήσεις του και μόνο αν δείτε ότι δεν του έρχεται κάποια ιδέα προτείνετε εσείς.


Δώστε του ένα χαρτί για να καταγράψει τα αποτελέσματά του με όποιο τρόπο μπορεί

Δείξε το σωστό


Ποιο ζώο είναι πιο ψηλό;



Ποιο ζώο είναι πιο μικρό;



Ποιο ζώο είναι πιο βαρύ;



Παίξτε διαδραστικά παιχνίδια με σειραθετήσεις στους παρακάτω συνδέσμους:

https://learningapps.org/view11735292?&fbclid=IwAR03QqJVHCpcv2GS95MLUjv7jsw3ysTGncz43OOSOAY_kwya6nRbZl69vo

<https://learningapps.org/watch?v=pqu9jk9ij20&fbclid=IwAR1I43ey0brAmoosTRBbaVO-IUdyMAcwS6tsBIAz1o5FYrXry8XnrDjxs0>

https://learningapps.org/watch?v=p5h50iztv20&fbclid=IwAR1OUmBgtfIaBt6fbge7ei0enA7iJtvs_Uv6BhNARZUKhhQm-CRGDxQLkB0

Μετριέται η αγάπη;

Είδαμε παραπάνω ότι μπορούμε να μετρήσουμε πράγματα όπως το μέγεθος των χεριών και το ποδιών μας, πόσα πηδηματάκια κάνουμε, ή πόσο μακριά μπορούμε να φτάσουμε και να συγκρίνουμε το μέγεθος, το ύψος ή το βάρος.

Την αγάπη όμως πώς μπορούμε να την μετρήσουμε;

Το μικρό καστανό λαγουδάκι ποιους τρόπους βρήκε;

Εσύ ποιους τρόπους μπορείς να σκεφτείς;

Δες τους παρακάτω πίνακες ζωγραφικής, περιέγραφέ τους και σκέψου με ποιους τρόπους η κάθε μαμά φροντίζει το παιδί της.













Εσύ τι απολαμβάνεις πιο πολύ από αυτά που κάνεις με τη μαμά σου;

Μπες εδώ να παίξεις ένα παιχνίδι μνήμης που έφτιαξε η κυρία Μπία

https://learningapps.org/display?v=p2e2wjm3t20&fbclid=IwAR2JbN0hVTwwvEh0dSZfdVtZENE3QdfSNYuPWeqSrla7GSSPRI_yt2fh6I

Παρατήρησε αυτό τον πίνακα. Βάλε ένα  δίπλα από τις εικόνες που υπάρχουν στον πίνακα




	
	
	
	
	
	
	

Τι χρώματα διάλεξαν οι ζωγράφοι για να φτιάξουν τους πίνακες;
Εσύ τι χρώματα θα διαλέξεις για να ζωγραφίσεις εσένα και τη μαμά σου;


A large, empty rounded rectangular box with a thin black border, intended for a child to draw a picture of themselves and their mother.

Δες τα παρακάτω κείμενα και εντόπισε τη λέξη μαμά ή MAMA







Η καλύτερη μαμά
του κόσμου
είναι η μαμά
μου!



Η καλύτερη μαμά
του κόσμου
είναι η μαμά
μου!


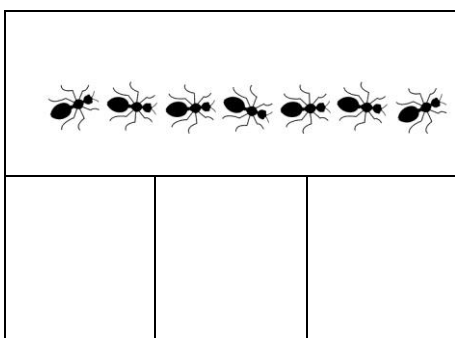

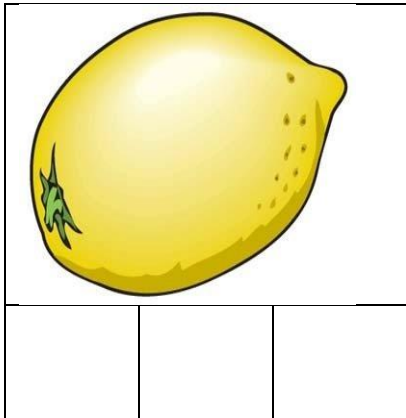
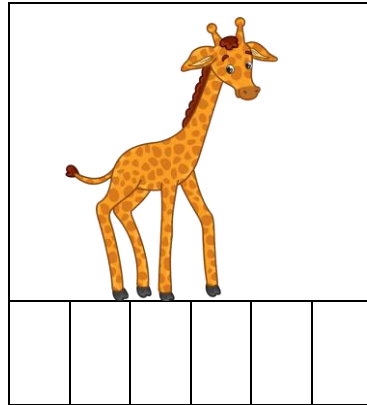



Η λέξη «μαμά» αρχίζει από **μα**. Δείξε ποιες άλλες λέξεις αρχίζουν το **ίδιο**



Πάτα σε αυτό το σύνδεσμο για να το παίξεις ηλεκτρονικά:
<https://www.liveworksheets.com/td369682ek>

Δες τις παρακάτω εικόνες. Πες δυνατά το όνομά τους. Ψάξε μέσα στη λέξη για μα, με, μο, μι, μου (ως ήχους και όχι σαν ορθογραφία). Προσπάθησε να σπάσεις τη λέξη σε συλλαβές (κάνε ένα πηδηματάκι σε πλακάκι για κάθε συλλαβή ή χτύπα παλαμάκια με τα χέρια σου) και βρες σε ποια ακούγεται το μ. έπειτα, ζωγράφισε το σωστό τετραγωνάκι




(οι λέξεις είναι: καμήλα, καμηλοπάρδαλη, λεμόνι, μαϊμού, μυρμήγκια, νέμο)

Διαδικτυακά μπορείτε να το παίξετε εδώ: <https://www.liveworksheets.com/ri370578tt>

Άκου το τραγούδι «η καλύτερη μαμά του κόσμου» στον παρακάτω σύνδεσμο:

https://www.youtube.com/watch?v=yvu_AeIFAc

Δες τις πιο κάτω εικόνες και διάλεξε αυτές που δείχνουν τις μαμάδες να κάνουν ό,τι και η μαμά του τραγουδιού



Ετοιμαζόμαστε για την Κυριακή!

1. Για κάθε παιδί η μαμά του είναι μοναδική. Σκέψου γιατί η μαμά σου είναι η καλύτερη του κόσμου, πες δυνατά τη σκέψη σου ώστε να την καταγράψει ένας ενήλικος και στείλ' τη μας μαζί με τη ζωγραφιά σου για να φτιάξουμε ένα «βιβλίο» να της χαρίσουμε για τη γιορτή της.

2. Άλλη ιδέα για δώρο είναι να της φτιάξεις ένα γλυκό με τα χεράκια σου.

Θα χρειαστείς:

2 πακέτα σοκολατένια μπισκότα (τύπου cookies)



1 πακέτο μπισκότα



150 γραμ. βούτυρο



600γρ κουβερτούρα



400γρ κρέμα γάλακτος




Λίγη τρούφα για πασπάλισμα



Γίνε μαγειράκι και ετοιμάσου!



Στο μούλι ρίξε τα μπισκότα με το βούτυρο και χτύπησέ τα μέχρι να γίνουν ένα




Στρώσε αυτό το μίγμα σε ένα ταψάκι ή πυρέξ



Σε ένα κατσαρολάκι, σε πολύ χαμηλή φωτιά βάλε την κρέμα γάλακτος και την κουβερτούρα. Ανακάτεψε συνεχώς μέχρι να λιώσει η σοκολάτα και να γίνει ένα μείγμα



Μόλις είναι έτοιμο το ρίχνεις και αυτό στο ταψάκι, πασπαλίζεις με τρούφα και βάζεις για μία ώρα στο ψυγείο



Καλή επιτυχία!!!