




















## Χρήση ηλεκτρονικού υπολογιστή στη δανειστική βιβλιοθήκη

Ο ηλεκτρονικός υπολογιστής είναι ένα πολύ χρήσιμο εργαλείο. Το νηπιαγωγείο μας διαθέτει δύο, έναν για το ολοήμερο και έναν για το κλασικό τμήμα. Είναι συνδεδεμένοι μεταξύ τους, με τοπικό δίκτυο και έτσι τα δύο τμήματα μπορούν να επικοινωνούν στέλνοντας το ένα στο άλλο διάφορα έγγραφα, φωτογραφίες, βίντεο κλπ. Τα παιδιά γνωρίζουν και τους δύο υπολογιστές γιατί φροντίσαμε ο ένας μόνο, του κλασικού τμήματος, να είναι έχει πρόσβαση στο Internet, ενώ ο άλλος, του ολοήμερου, να διαθέτει σαρωτή (σκάνερ.)

Όταν οργανώθηκε η δανειστική βιβλιοθήκη, σκεφτήκαμε να δοκιμάσουμε να χρησιμοποιούν τα παιδιά τον υπολογιστή για να καταγράφουν τα βιβλία που δανειζονται, όπως άλλωστε συμβαίνει και σε μία κανονική δανειστική βιβλιοθήκη (π.χ. η βιβλιοθήκη των Σερρών ή της Ελευθερουπόλεως από τις οποίες δανειζόμαστε βιβλία για το νηπιαγωγείο.)

Έτσι περάσαμε αρχικά από το σκάνερ περίπου 20 βιβλία, κάναμε μικρά εικονίδια των εξώφυλλων και τα βάλαμε σε σελίδα του Word σε κελιά πίνακα. Κάτω από όλα τα εικονίδια αφήσαμε άδεια κελιά, που τα χρωμάτισαμε κίτρινα. Στη συνέχεια δημιουργήσαμε φάκελο στην επιφάνεια εργασίας με το όνομα ΔΑΝΕΙΣΤΙΚΗ ΒΙΒΛΙΟΘΗΚΗ και βάλαμε μέσα το παραπάνω έγγραφο.

					
					ΣΙΝΤΟΡΕΛΑ
					
ΔΗΜΗΤΡΗΣ Δ.			ΠΑΣΧΑΛΙΑ		
					
					ΣΤΑΘΗΣ
					
ΕΛΕΥΘΕΡΙΑ					ΠΕΤΡΟΣ

Τα παιδιά αφού πρώτα διαλέξουν το βιβλίο που θέλουν να δανειστούν, ανοίγουν στον υπολογιστή το φάκελο ΔΑΝΕΙΣΤΙΚΗ ΒΙΒΛΙΟΘΗΚΗ, βρίσκουν ποιο εικονίδιο αντιστοιχεί στο βιβλίο τους, με το ποντίκι τοποθετούν τον κέρσορα στο κίτρινο κελί που υπάρχει κάτω από αυτό και εκεί γράφουν το όνομά τους. Τη μέρα που θα επιστρέψουν το βιβλίο σβήνουν το όνομά τους και τοποθετούν το βιβλίο στα ράφια της βιβλιοθήκης από όπου το πήραν.

Μέχρι τώρα τα παιδιά χειρίζονται άνετα τη ΔΑΝΕΙΣΤΙΚΗ ΒΙΒΛΙΟΘΗΚΗ. Όταν θέλουν να προσθέσουμε και άλλο βιβλίο, το φέρνουν να το περάσουμε πρώτα από το σκάνερ, να το στείλουμε μέσω του τοπικού δικτύου στον άλλο υπολογιστή, όπου και υπάρχει ο φάκελος της ΔΑΝΕΙΣΤΙΚΗΣ ΒΙΒΛΙΟΘΗΚΗΣ. Αυτή τη στιγμή η ΔΑΝΕΙΣΤΙΚΗ ΒΙΒΛΙΟΘΗΚΗ διαθέτει περίπου 40 βιβλία....