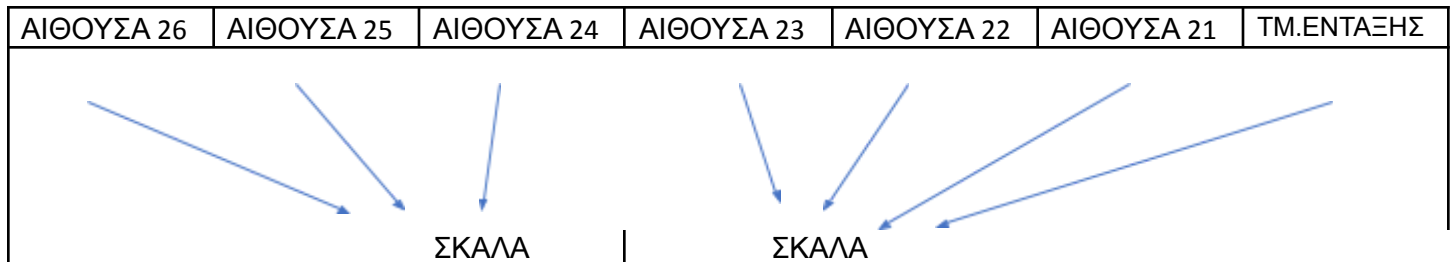


## ΣΧΕΔΙΟ ΕΚΚΕΝΩΣΗΣ ΤΟΥ ΣΧΟΛΕΙΟΥ ΣΕ ΠΕΡΙΠΤΩΣΗ ΣΕΙΣΜΟΥ

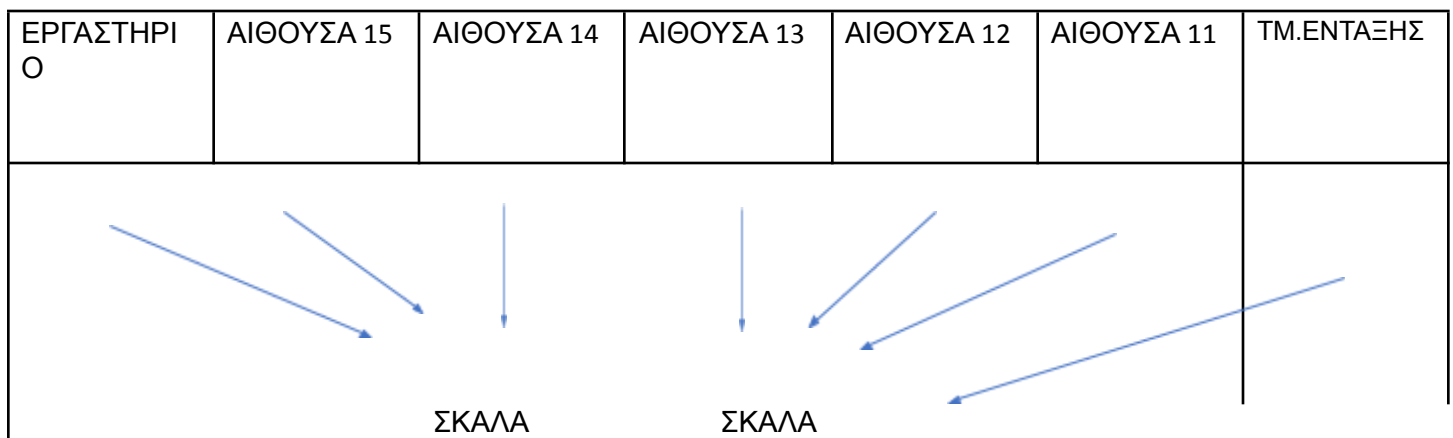
Αμέσως μετά τον σεισμό αρχίζει η εκκένωση ως εξής:

**ΠΑΛΑΙΑ ΠΤΕΡΥΓΑ:** Ανοίγουν διάπλματα τα δύο φύλλα των θυρών εξόδου προς την αυλή. Δίνεται το σύνθημα εκκένωσης του κτιρίου. Μόλις δίνεται το σύνθημα εκκενώνονται ταυτόχρονα ανά δύο οι αίθουσες και των δύο ορόφων και των υπογείων με την εξής σειρά (προβλεπόμενος χρόνος 2 min).

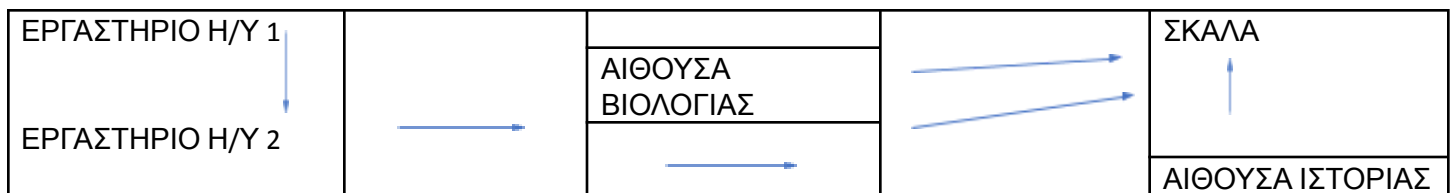
### 2<sup>ος</sup> ΟΡΟΦΟΣ




### 1<sup>ος</sup> ΟΡΟΦΟΣ



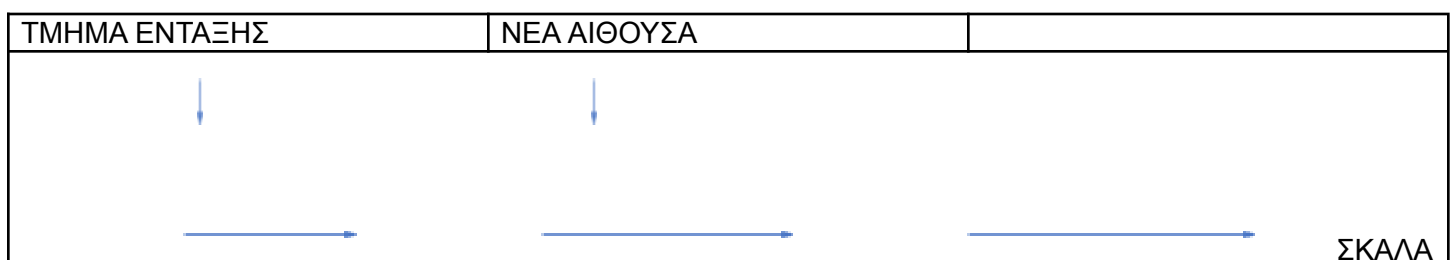
### 1<sup>ο</sup> ΥΠΟΓΕΙΟ



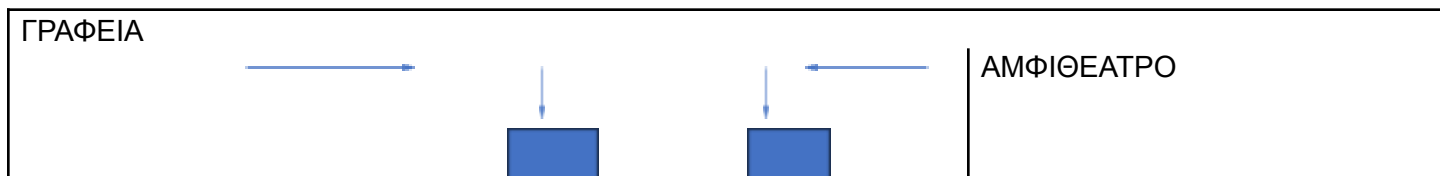
### 2<sup>ο</sup> ΥΠΟΓΕΙΟ




### ΕΞΩΤΕΡΙΚΟ ΥΠΟΓΕΙΟ



## ΙΣΟΓΕΙΟ



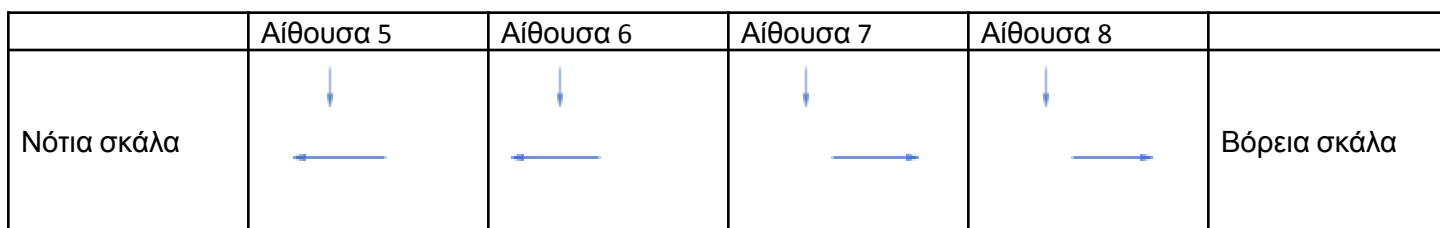
## ΕΞΩΤΕΡΙΚΟ ΙΣΟΓΕΙΟ



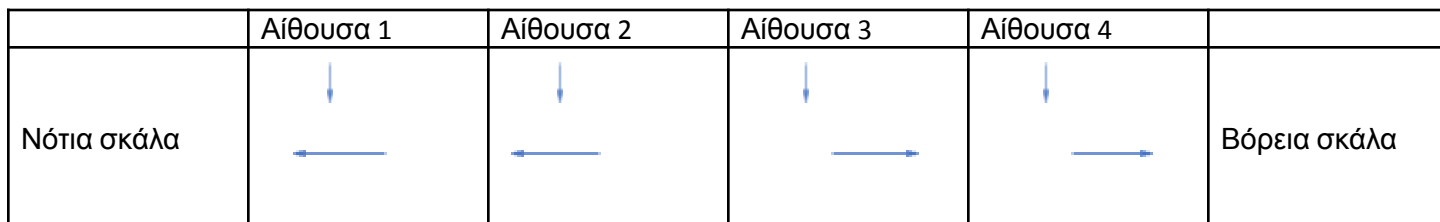
## ΝΕΑ ΠΤΕΡΥΓΑ

Μόλις δοθεί το σύνθημα εκκενώνονται ταυτόχρονα ανά δύο οι αίθουσες και των δύο ορόφων καθώς και του υπογείου με την εξής σειρά (προβλεπόμενος χρόνος 2 min).

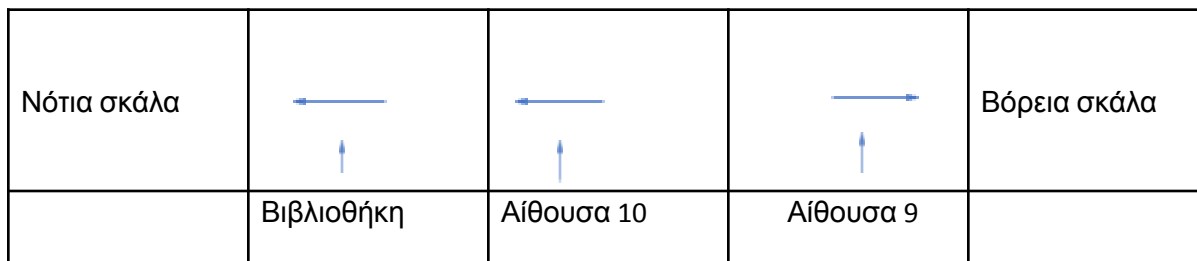
### 2<sup>ος</sup> Όροφος



### 1<sup>ος</sup> Όροφος



### Υπόγειο



**ΚΑΤΟΨΗ ΧΩΡΟΥ ΚΑΤΑΦΥΓΗΣ**

**ΠΡΟΑΥΛΙΟ ΣΧΟΛΕΙΟΥ**

		<b>ΒΡΥΣΕΣ</b>	<b>ΕΞΟΔΟΣ</b>	
	<b>Β΄ ΤΑΞΗ</b>			<b>ΕΙΣΟΔΟΣ ΝΕΑΣ ΠΤΕΡΥΓΑΣ</b>
	<b>ΓΗΠΕΔΟ ΜΠΑΣΚΕΤ</b>	<b>ΓΗΠΕΔΟ ΒΟΛΕΪ</b>		
	<b>Α΄ ΤΑΞΗ</b>			<b>ΥΠΟΣΤΕΓΟ</b>
<b>Γ΄ ΤΑΞΗ</b>				<b>ΚΥΛΙΚΕΙΟ</b>
				<b>ΕΙΣΟΔΟΣ ΝΕΑΣ ΠΤΕΡΥΓΑΣ</b>
<b>ΠΑΛΑΙΑ ΠΤΕΡΥΓΑ</b>				