

Οδηγίες προς γονείς για την πλατφόρμα e-me

Βήμα – βήμα

Η ψηφιακή πλατφόρμα **e-me** θα χρησιμοποιηθεί από εκπαιδευτικούς του σχολείου μας για την ανάρτηση εκπαιδευτικού υλικού. Τα μαθήματα που αναρτούν οι εκπαιδευτικοί ονομάζονται «**Κυψέλες**» και για να συμμετάσχετε σε μια κυψέλη **θα πρέπει να σας προσκαλέσει ο εκπαιδευτικός**. Οι εκπαιδευτικοί έχουν τα στοιχεία σας από το ΠΣΔ και θα σας προσκαλέσουν στις κυψέλες τους οι ίδιοι. Το μόνο που πρέπει να κάνετε εσείς είναι να συνδεθείτε στην ψηφιακή πλατφόρμα **e-me**, οπωσδήποτε μια πρώτη φορά ώστε να σας καταχωρήσει το σύστημα και να μπορεί να σας αναζητήσει ο εκπαιδευτικός σας. Την επόμενη φορά που θα συνδεθείτε, αρκεί να ελέγξετε τις «**Ειδοποιήσεις**» για να αποδεχτείτε τις προσκλήσεις που θα σας σταλούν. Για να συνδεθείτε στην ψηφιακή πλατφόρμα **e-me** (τουλάχιστον μια πρώτη φορά) και να ελέγξετε τις ειδοποιήσεις ακολουθήστε τα παρακάτω βήματα (οι εικόνες των οδηγιών βρίσκονται στο τέλος του κειμένου):

Σύνδεση στην πλατφόρμα:

- πατήστε κλικ στο σύνδεσμο αυτό: <https://e-me.edu.gr/> και επιλέξτε το πλαίσιο «**Είσοδος**» (εικόνα 1)
- βάλτε τα στοιχεία του λογαριασμού **ΠΣΔ** που δημιουργήσατε (όνομα χρήστη και κωδικό) και πατήστε «**Σύνδεση**» (εικόνα 2)
(μόλις κάνετε τα παραπάνω βήματα την πρώτη φορά, μπορείτε να αποσυνδεθείτε και να περιμένετε να σας προκαλέσουν οι εκπαιδευτικοί στις κυψέλες τους)

Αναζήτηση των προσκλήσεων των εκπαιδευτικών:

- Όταν συνδεθείτε στην **e-me**, πάνω δεξιά στην οθόνη σας υπάρχουν οι «**Ειδοποιήσεις**». Πατήστε κλικ στο εικονίδιο κι έπειτα «**όλες οι ειδοποιήσεις**» (εικόνα 3)
- πατάμε κλικ πάνω στην ειδοποίηση που θα βρούμε (εικόνα 4)
- στη συνέχεια πατάμε «**Συμμετοχή**» (εικόνα 5) και πατάμε «**Ναι**» (εικόνα 6)
- πλέον είμαστε μέλη της κυψέλης και μεταφερόμαστε στο υλικό της

Γενικές οδηγίες


Ο εκπαιδευτικός κάθε κυψέλης στην οποία γίνεστε μέλος επιλέγει το υλικό που ανεβάζει. Για την καλύτερη και γρηγορότερη εξοικείωσή σας με την πλατφόρμα **e-me** σας προτείνουμε να κοιτάξετε το παρακάτω προτεινόμενο βίντεο και να αναζητήσετε περισσότερα βίντεο στο διαδίκτυο. Προτείνεται να διαβάσετε και τις οδηγίες προς μαθητές που βρίσκονται στην αρχική σελίδα της **e-me** (εικόνα 8). Για διευκρινίσεις σχετικά με τα μαθήματα και το υλικό τους μπορείτε να απευθύνεστε στον εκπαιδευτικό του μαθήματος.

Προτεινόμενο βίντεο για την ψηφιακή πλατφόρμα **e-me**:

1. Είσοδος στην e-me και κάποιες βασικές λειτουργίες (προφίλ, κυψέλες, τείχος κ.α.): <https://www.youtube.com/watch?v=oGuQs1ruErE&t=208s>

ΣΗΜΑΝΤΙΚΗ ΕΝΗΜΕΡΩΣΗ [31-03-2020] Λόγω της ραγδαίας αύξησης των εγγραφών και της χρήσης της πλατφόρμας e-me από μαθητές/τριες και εκπαιδευτικούς, παρουσιάζονται κατά διαστήματα καθυστερήσεις στην πλατφόρμα και -ιδιαίτερα σε ώρες αιχμής- δυσλειτουργία στις εφαρμογές α) Αρχικά, β) e-me Assignments, γ) e-me Content και δ) e-me Blogs. Η τεχνική ομάδα της e-me προσέχει τους κατάλληλους πόρους και εργάζεται εντατικά στην επίλυση αυτών των προβλημάτων, τα οποία αναμένεται να εξομαλυνθούν εντός των επόμενων ημερών. Σας ευχαριστούμε για την προτίμησή σας και για την κατανόησή σας.

ΥΠΟΣΤΗΡΙΞΗ ΧΡΗΣΤΩΝ Για ζητήματα εισόδου στην e-me με χρήση του λογαριασμού σας από το Πανελλήνιο Σχολικό Δίκτυο (ΠΣΔ), παρακαλούμε απευθυνθείτε στην υποστήριξη χρηστών του ΠΣΔ στη διεύθυνση <https://www.sch.gr/helpdesk/> και ειδικότερα στις τοπικές υπηρεσίες υποστήριξης χρηστών του ΠΣΔ, που αναφέρονται στη σελίδα αυτή. Για ζητήματα που αφορούν στην e-me, παρακαλούμε επικοινωνήστε με την υποστήριξη χρηστών στο support@e-me.edu.gr ή στα τηλέφωνα 210 3350859 / 210 3350748 (Δευτ.-Παρ., 10:00 - 18:00) Ευχαριστούμε!



Καλώς ήρθατε στην
Ψηφιακή Εκπαιδευτική Πλατφόρμα e-me
για μαθητές και εκπαιδευτικούς


Η επίσημη ευθύνη της e-me

* Εισόδος **μόνο** με λογαριασμό Πανελληνίου Σχολικού Δικτύου (ΠΣΔ)

ΕΙΣΟΔΟΣ

Πειραματιστείτε με ενδεικτικούς έτοιμους λογαριασμούς

276816 Μαθητές 64411 Εκπαιδευτικοί 87998 Κυριέλες



ΕΠΙΣΗΜΗ
με λογαριασμούς ΠΣΔ
ΕΚΔΟΣΗ

Archizo me tin e-me:
Οδηγίες βήμα-βήμα
> για εκπαιδευτικούς
> για μαθητές/τριες
> Συχνές Ερωτήσεις

#meoumespiti
Οδηγός αξιοποίησης
ψηφιακών
υπηρεσιών ΥΠΑΙΘ

Οδηγίες ΥΠΑΙΘ για ασύγχρονη
εξ αποστάσεως εκπαίδευση

ΠΑΡΑΤΑΣΗ ΕΓΓΡΑΦΩΝ

Εικόνα 1

Σύνδεση

Νέα - Ανακοινώσεις

Ασφαλής Χρήση

Συχνές Ερωτήσεις

Καλωσήλατε στην Κεντρική Υπηρεσία Πιστοποίησης Χρηστών!
Συνδεθείτε στις συνεργαζόμενες εφαρμογές, δίνοντας μόνο μία φορά τα στοιχεία ταυτοποίησής σας.

Με το λογαριασμό σας

Όνομα χρήστη

Κωδικός

Είσοδος



Έχεις ξεχάσει τον κωδικό σου;

Με ψηφιακό πιστοποιητικό

Έχετε Ψηφιακό Πιστοποιητικό απαγεγραμμένο από την Αρχή Πιστοποίησης του ΠΔΕ; Το έχετε εγκαταστήσει στο φυλλομετρητή σας; Αν ναι, αποκτήστε πρόσβαση χωρίς να δώσετε το Όνομα χρήστη και το συνθηματικό σας. Για να αποκτήσετε το Ψηφιακό Πιστοποιητικό επισκεφθείτε την Υπηρεσία

Είσοδος



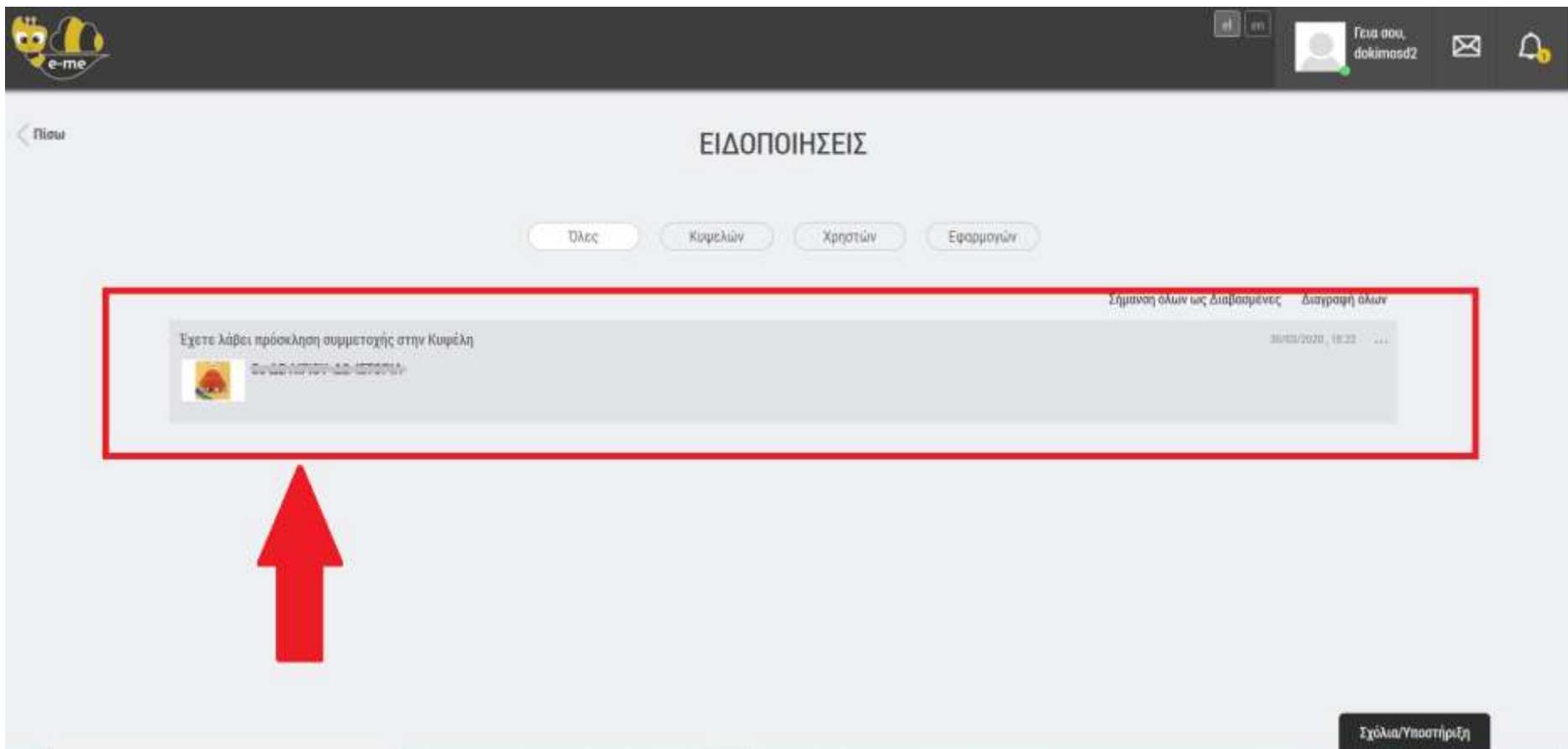
Νέα - Ανακοινώσεις

Η Κεντρική Υπηρεσία Πιστοποίησης του Πανελληνίου Σχολικού Δικτύου αναβαθμίστηκε! [Περισσότερα >](#)

Εικόνα 2



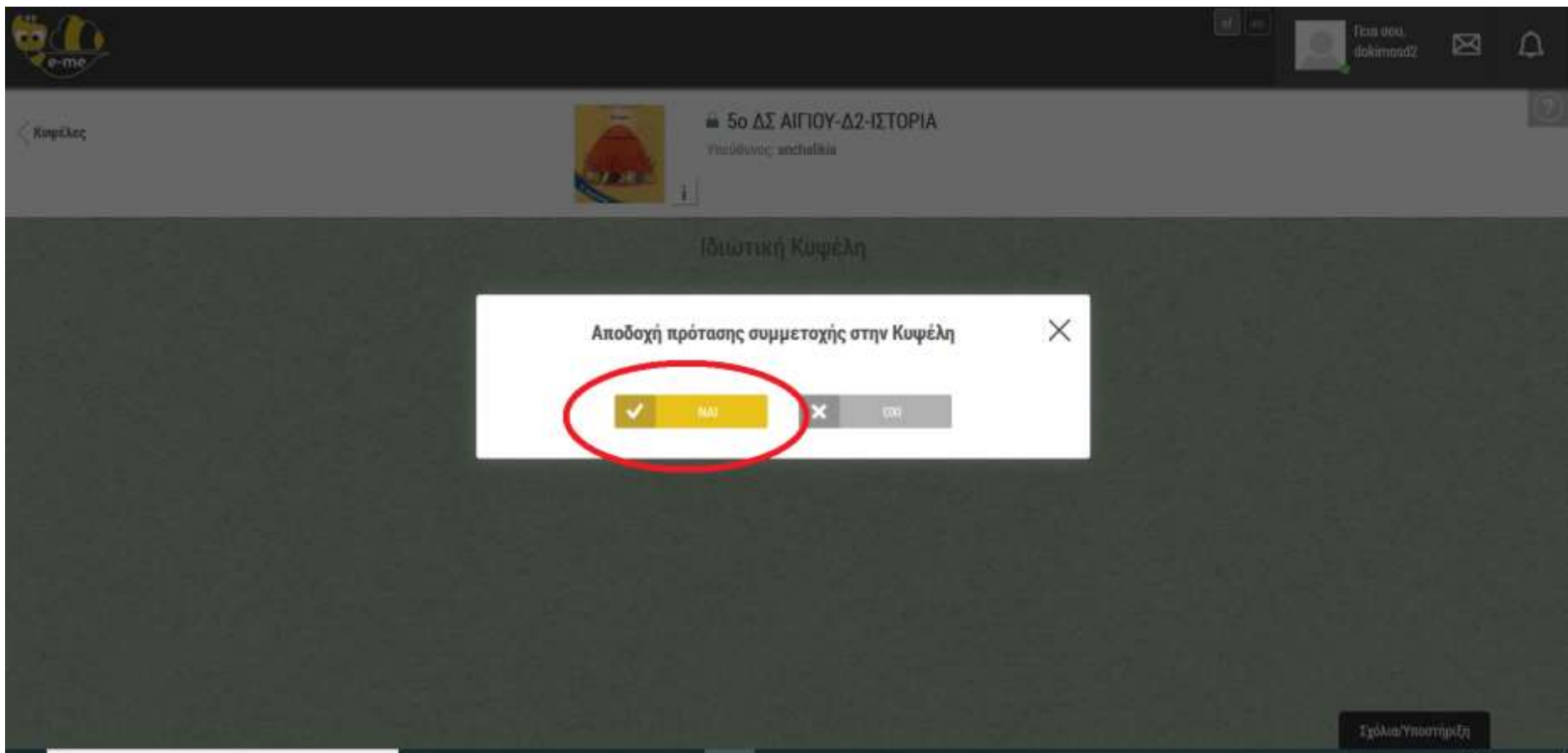
Εικόνα 3



Εικόνα 4

The screenshot shows the top navigation bar of an application with the 'e-me' logo on the left and user information 'Γεια σου, dokimosd2' on the right. Below the navigation bar, there is a breadcrumb trail 'Κυψέλες' and a header for a group chat titled '5ο ΔΣ ΑΙΓΙΟΥ-Δ2-ΙΣΤΟΡΙΑ' with the administrator 'Υπεύθυνος: anchalikia'. The main content area is titled 'Ιδιωτική Κυψέλη' (Private Message) and displays a message with two buttons: a yellow 'Συμμετοχή' (Participate) button with a checkmark icon, and a grey 'Απόρριψη' (Reject) button with an 'x' icon. A large red arrow points to the 'Συμμετοχή' button. At the bottom right, there is a button labeled 'Σχόλια/Υποστήριξη' (Comments/Support).

Εικόνα 5



Εικόνα 6



Εικόνα 7

ΣΗΜΑΝΤΙΚΗ ΕΝΗΜΕΡΩΣΗ [31-03-2023] Λόγω της ραγδαίας αύξησης των εγγραφών και της βρώσης της πλατφόρμας e-me από μαθητές/τριες και εκπαιδευτικούς, παρακλιόμαστε κατά διαστήματα καθιστούμε στην πλατφόρμα και -ιδίαιτερα σε ώρες αιχμής- διαδικασία στις εφαρμογές οι **Apple**, οι **e-me Assignments**, οι **e-me Content** και οι **e-me Blogs**. Η τεχνική ομάδα της e-me προσέχει τους κατάλληλους πόρους και εργαλεία, εντατικά στην επίλυση αυτών των προβλημάτων, τα οποία αναμένεται να εξομαλύνουν εντός των επόμενων ημερών. Σας ευχαριστούμε για την προθυμία σας και για την κατανόησή σας.

ΥΠΟΣΤΗΡΙΞΗ ΧΡΗΣΤΩΝ: Για ζητήματα εισόδου στην e-me με βάση τον λογαριασμό σας από το Πανελλήνιο Σχολικό Δίκτυο (ΠΣΔ), παρακαλούμε απευθύνεστε στην υποστήριξη χρηστών του ΠΣΔ στη διεύθυνση <https://www.kath.gov.gr/psdhelp/> και ειδικότερα στις τοπικές υπηρεσίες αποστήριξης χρηστών του ΠΣΔ, που αναφέρονται στη αλληλία αυτή. Για ζητήματα που αφορούν στην e-me, παρακαλούμε επικοινωνήστε με την υποστήριξη χρηστών στο support@e-me.edu.gr ή στο τηλέφωνο **210 3350859 / 210 3350740 (Δευτ.-Παρ., 10:00 - 18:00)**. Ευχαριστούμε!

ΕΠΙΣΗΜΗ
Η ΕΚΔΟΣΗ
ΜΕ ΣΥΝΑΡΜΟΤΕΣ ΔΕΛ
ΕΚΔΟΣΗ

Καλώς ήρθατε στην
 Ψηφιακή Εκπαιδευτική Πλατφόρμα e-me
 για μαθητές και εκπαιδευτικούς

Η επίσημη έκδοση της e-me.
 * Είσοδος **μόνο** με λογαριασμό Πανελληνίου Σχολικού Δικτύου (ΠΣΔ)

ΕΙΣΟΔΟΣ

Πειραματιστείτε με ενδεικτικούς έσορους λογαριασμούς

279700
 Μαθητές

64581
 Εκπαιδευτικοί

89216

Αρχίζω με την e-me: Οδηγίες βήμα-βήμα για μαθητές/τριες > για εκπαιδευτικούς > για τους εκπαιδευτικούς

Εμπλουτισμένη! Οδηγός αξιοποίησης ψηφιακών υπηρεσιών ΥΠΑΙΘ

Οδηγίες ΥΠΑΙΘ για ασύγχρονη εξ αποστάσεως εκπαίδευση

ΠΑΡΑΤΑΣΗ ΕΓΓΡΑΦΩΝ

https://the-school.edu.gr/menoumespoti/aisms/LetsStartWith_e-me_StepByStep_Guide%20en%20Students%20131-Mar2020.pdf

Εικόνα 8