

ριο όσο και με το κινέζικο παιχνίδι τάγκραμ. Μπορείτε επίσης να κατασκευάσετε μόνοι σας μαζί με το παιδί το παιχνίδι τάγκραμ, σύμφωνα με τις οδηγίες που δίνονται στη συνέχεια.

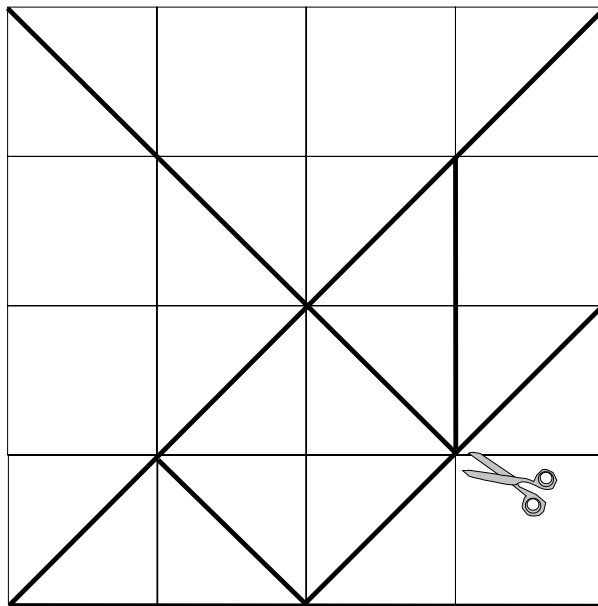
Κατασκευή του τάγκραμ

Μέσα - Υλικά: Ένα ψαλίδι και ένα κομμάτι από χαρτόνι σε φόρμα A4. Μεγεθύνουμε σε φόρμα A4, βγάζουμε φωτοτυπία το σχέδιο του τάγκραμ και το κολάμε στο χαρτόνι.

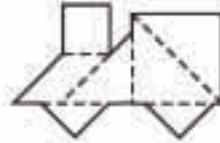
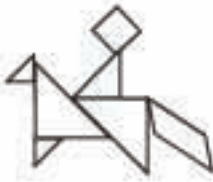
Στο χαρτόνι με το σχέδιο του τάγκραμ κόβουμε με το ψαλίδι κατά μήκος των μαύρων γραμμών. Όταν ολοκληρωθεί αυτή η εργασία, θα έχουν σχηματιστεί επτά διαφορετικά γεωμετρικά σχήματα: δύο μεγάλα ίσα τρίγωνα, δύο μικρά, ένα μεσαίο τρίγωνο και ένα τετράγωνο. Υπάρχει επίσης ένα άγνωστο μέχρι στιγμής σχήμα, το πλάγιο παραλληλόγραμμο.

Με τα κομμάτια του τάγκραμ προσπαθούμε να συνθέσουμε εικόνες όπως είναι οι ακόλουθες:

Κατασκευάζω το τάγκραμ



Με τα κομμάτια του τάνγκραμ μπορώ να
συνθέσω σχήματα όπως τα παρακάτω



Ευχαριστούμε για τη συνεργασία,
Υγεία και Χαρά

