
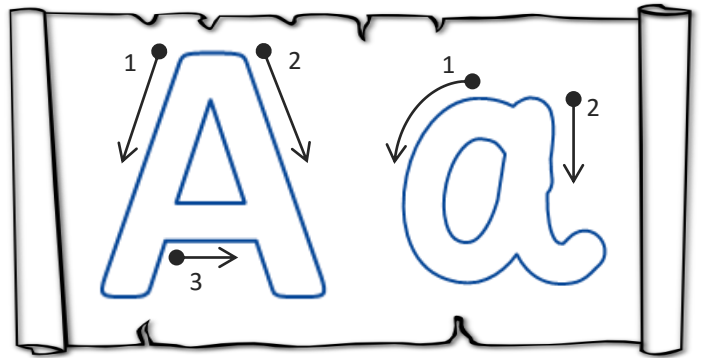








ΓΛΩΣΣΑ Α΄ ΤΑΞΗΣ

ΟΝΟΜΑ:




Βάλε σε κύκλο τις εικόνες που το όνομά τους αρχίζει από α:



Κύκλωσε με κόκκινο χρώμα όλα τα Α και με πράσινο όλα τα α:

α	δ	Α	ρ	α	υ	α	Α	ζ	α
λ	Α	β	α	φ	θ	Α	κ	α	π
Α	ω	ρ	ν	α	α	ϝ	Α	χ	α
ε	Α	α	ι	ρ	σ	Α	ξ	α	ο
Α	τ	ν	η	Α	α	μ	α	ψ	Α



Στις επόμενες λέξεις κύκλωσε με πράσινο χρώμα όλα τα α:



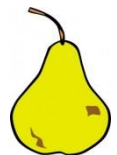
αγελάδα



αετός



αστροναύτης




αχλάδι




άγγελος

άγκυρα






Συμπλήρωσε όλα τα α που λείπουν από τις λέξεις. Με τη βοήθεια των εικόνων, μπορείς έπειτα να τις διαβάσεις;




ψ...ρι



ελ...φι



κ...ρ...μέλ...




...λογο



μ...νιτ...ρι




Μην ξεχάσεις να βάλεις τόνους



Γράψε μέσα στις καρδούλες τη λέξούλα μαμά χωρίζοντάς τη πρώτα σε φωνούλες και έπειτα σε γραμματάκια:



μ α μ ά



Χρωμάτισε τα γραμματάκια με όποιο χρώμα θέλεις. Θυμάσαι ποια είναι; Αντιστοίχισέ τα με τις εικόνες που αρχίζουν με το καθένα από αυτά:

ο

ι

α

