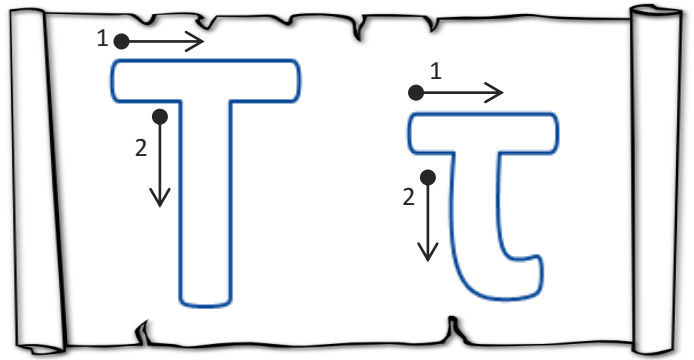




ΓΛΩΣΣΑ Α΄ ΤΑΞΗΣ

ΟΝΟΜΑ:



Βάλε σε κύκλο τις εικόνες που το όνομά τους αρχίζει από τ:


Κύκλωσε με κόκκινο χρώμα όλα τα Τ και με πράσινο όλα τα τ:

τ	δ	ω	ρ	τ	υ	χ	Ξ	ζ	τ
Τ	Τ	β	τ	Τ	θ	Α	κ	τ	Τ
Τ	τ	α	λ	α	τ	τ	η	τ	θ
τ	Τ	γ	Τ	ε	σ	Α	Τ	α	Τ
Α	τ	λ	η	Β	α	τ	α	τ	Α

Στις επόμενες λέξεις κύκλωσε με πράσινο χρώμα όλα τα τ:

αερόστατο χταπόδι πατάτα

κότα κατσίκα σοκολάτα



Συμπλήρωσε όλα τα τ που λείπουν από τις λέξεις. Με τη βοήθεια των εικόνων, μπορείς έπειτα να τις διαβάσεις;



πιλό...ος




γά...α



πα...ίνι




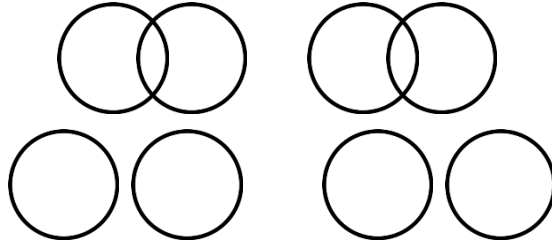
παγω...ό




Γράψε μέσα στις μπαλίτσες τη λέξούλα τόπι χωρίζοντάς τη πρώτα σε φωνούλες και έπειτα σε γραμματάκια:



τ ό π ι



Πες δυνατά τη λέξη κάθε εικόνας, σκέψου ποια είναι η αρχική φωνούλα και χρωμάτισε με κίτρινο χρώμα το αντίστοιχο κουτάκι:



το τα τι




τε το τα



τι τε το



το τε τι



Γράψε τις φωνούλες, διάβασέ τις δυνατά και έπειτα ένωσέ τις με τις εικόνες που το όνομά τους αρχίζει με αυτές τις φωνούλες (όπως στο παράδειγμα):

τ τ

ε → τε τε

α → _____

ο → _____

ι → _____

•

•

•

•

